

Der Südtiroler Arbeitsmarkt ... in Kürze

Il mercato del lavoro in provincia di Bolzano ... in breve



| | August Agosto 2019 | Veränderung zum Vorjahr Variazione rispetto anno precedente | März bis August Marzo fino Agosto 2019 | Veränderung zum Vorjahr Variazione rispetto anno precedente | |
|---|--------------------------|---|--|---|--------------------------------------|
| Unselbständig Beschäftigte¹⁾ - Durchschnittsbestand | | Occupati dipendenti¹⁾ - stock medio | | | |
| Insgesamt | 223.172 | +4.393 ↑ +2,0% | 214.800 | +4.758 ↑ +2,3% | Totale |
| Männer | 116.030 | +2.204 ↑ +1,9% | 112.058 | +2.660 ↑ +2,4% | Uomini |
| Frauen | 107.141 | +2.189 ↑ +2,1% | 102.742 | +2.097 ↑ +2,1% | Donne |
| Landwirtschaft | 10.070 | +273 ↑ +2,8% | 9.287 | +715 ↑ +8,3% | Agricoltura |
| Verarb. Gewerbe Industrie | 25.892 | +442 ↑ +1,7% | 25.709 | +598 ↑ +2,4% | Manifattura industria |
| Verarb. Gewerbe Handwerk | 8.132 | +109 ↑ +1,4% | 8.045 | +119 ↑ +1,5% | Manifattura artigianato |
| Bauindustrie | 8.611 | +352 ↑ +4,3% | 8.658 | +392 ↑ +4,7% | Edilizia industria |
| Bauhandwerk | 9.135 | +231 ↑ +2,6% | 9.120 | +177 ↑ +2,0% | Edilizia artigianato |
| Handel | 29.652 | +666 ↑ +2,3% | 29.341 | +681 ↑ +2,4% | Commercio |
| Verkehr und Lagerung | 8.300 | +85 ↑ +1,0% | 8.389 | +153 ↑ +1,9% | Trasporto e magazzinaggio |
| Gastgewerbe | 38.630 | +1.386 ↑ +3,7% | 31.363 | +876 ↑ +2,9% | Settore alberghiero |
| Finanzen und Versicherungen | 4.885 | -12 ↓ -0,2% | 4.873 | -26 ↓ -0,5% | Attività finanziarie e assicurative |
| Öffentliche Verwaltung | 12.533 | +50 ↓ +0,4% | 12.582 | +37 ↓ +0,3% | Pubblica Amministrazione |
| Bildungswesen | 18.393 | +24 ↓ +0,1% | 18.812 | +42 ↓ +0,2% | Istruzione |
| Gesundheits- und Sozialwesen | 22.830 | +399 ↑ +1,8% | 22.781 | +469 ↑ +2,1% | Sanità e assistenza sociale |
| „Andere Dienstleistungen“ ¹⁾ | 26.108 | +389 ↑ +1,5% | 25.841 | +525 ↑ +2,1% | „Altri servizi“ ¹⁾ |
| Stellenangebote - Zugänge | | Offerte d'impiego - entrate | | | |
| Offene Stellen | 1.651 | -219 ↓ -11,7% | 14.153 | +2.050 ↑ +16,9% | Posti vacanti |
| davon von privaten Arbeitsagenturen | 726 | +40 ↑ +5,8% | 7.299 | +2.766 ↑ +61,0% | di cui da agenzie private del lavoro |

Arbeitslosenquote (saisonbereinigt)²⁾ • Tasso di disoccupazione (destagionalizzato)²⁾

| | 1. Trimester 2019 | 1.trimestre 2019 |
|-----------|-------------------|------------------|
| Männer | 2,8% ↓ | Uomini |
| Frauen | 3,0% ↓ | Donne |
| Insgesamt | 2,9% ↓ | Totale |

Anmerkungen

1) Ohne Arbeit auf Abruf und Haushaltssektor.
2) Quotient aus dem gleitenden Durchschnitt der Arbeitssuchenden der letzten vier Trimester und dem entsprechenden gleitenden Durchschnitt der Erwerbspersonen - Quelle: ASTAT

Annotazioni

1) Esclusi lavoro a chiamata e settore domestico.
2) Rapporto tra la media mobile degli ultimi quattro trimestri delle persone in cerca di occupazione e la corrispondente media mobile delle forze di lavoro - Fonte: ASTAT

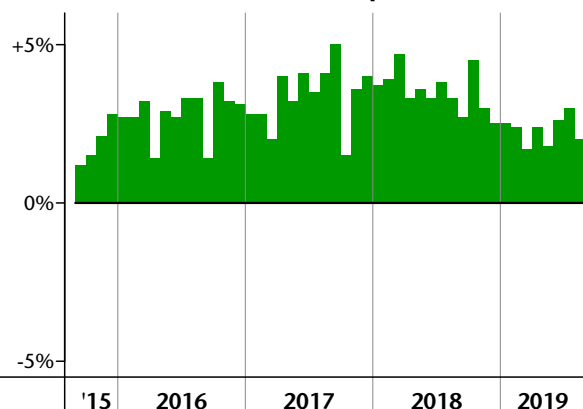


Prozentuelle Veränderung zum Vorjahr - Variazione percentuale rispetto all'anno precedente

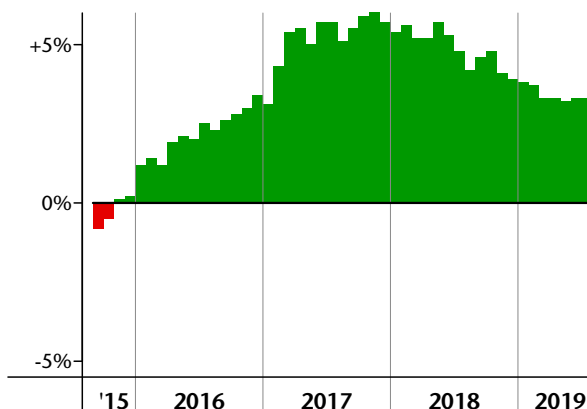
September 2015 - August 2019

Settembre 2015 - Agosto 2019

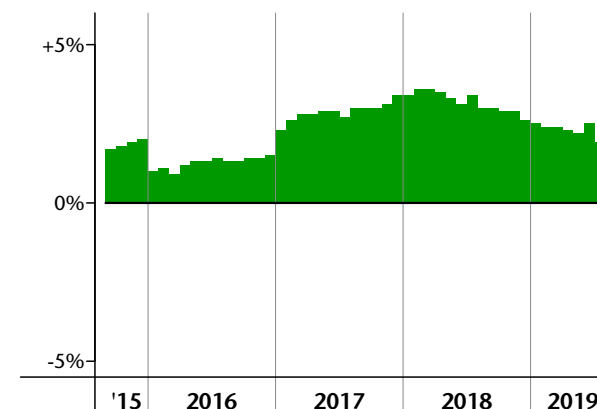
Beschäftigte insgesamt Totale occupati



Bauwesen Edilizia



Verarbeitendes Gewerbe Attività manifatturiere



Unselbständig Beschäftigte

Es werden jeweils Monatsdurchschnittswertwerte ausgewiesen.

Die Daten zu den unselbständig Beschäftigten sind als provisorisch zu betrachten.

Die Beschäftigung in Sektoren mit Saisonalität wie das Gastgewerbe oder die Landwirtschaft hängt von externen Faktoren wie „Ostern“ oder dem Erntebeginn ab. In den jeweiligen Monaten müssen diese Faktoren beim Betrachten der Daten berücksichtigt werden.

Die „Andere Dienstleistungen“ beinhalten im Diagramm auf Seite 4 im Gegensatz zur Tabelle auf Seite 1 auch die Sektoren "Verkehr und Lagerung" sowie "Finanzen und Versicherungen".

Occupati dipendenti

I dati riportati sono medie mensili di stock.

I dati sugli occupati dipendenti sono da considerarsi provvisori.

L'occupazione in settori con stagionalità come il settore alberghiero o agricolo è influenzata da fattori esterni come la data pasquale o l'inizio della raccolta. Nei mesi corrispondenti questi fattori devono essere considerati nella lettura dei dati.

Gli "Altri servizi" nel diagramma della pagina 4 - a differenza della tabella di cui alla pagina 1 - contengono anche i settori "Trasporto e magazzinaggio" e "Attività finanziarie e assicurative".

Stellenangebote

Es handelt sich hier um die Zahl an offenen Stellen, welche dem Arbeitsservice des Landes gemeldet wurden (inklusive der Stellenangebote in der Südtiroler Jobbörse).

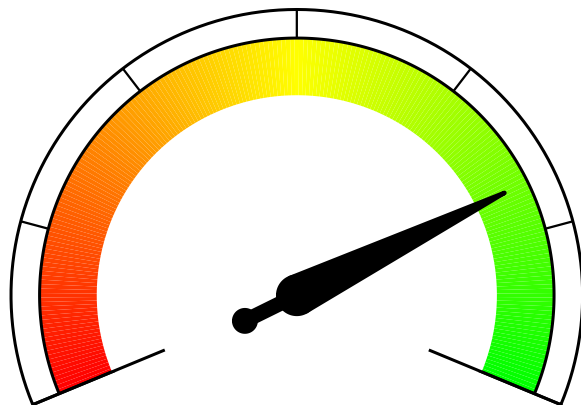
Offerte d'impiego

I dati riportati fanno riferimento al numero delle offerte comunicate all'Ufficio servizio lavoro (comprese le offerte della Borsa lavoro dell'Alto Adige).

Unselbständige Beschäftigung - Occupazione dipendente

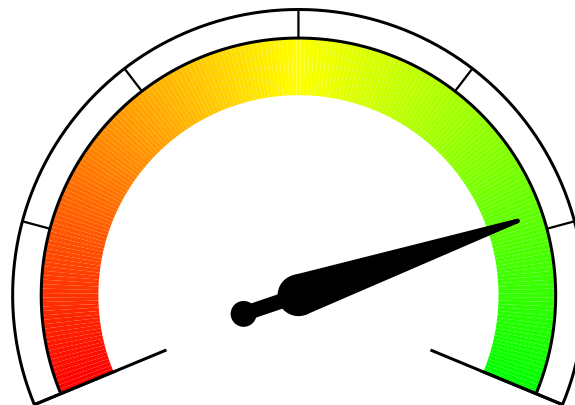
Jährliche saisonbereinigte Veränderung (*) ...
Variazione media annua destagionalizzata (*) ...

...in den letzten 5 Jahren
...negli ultimi 5 anni



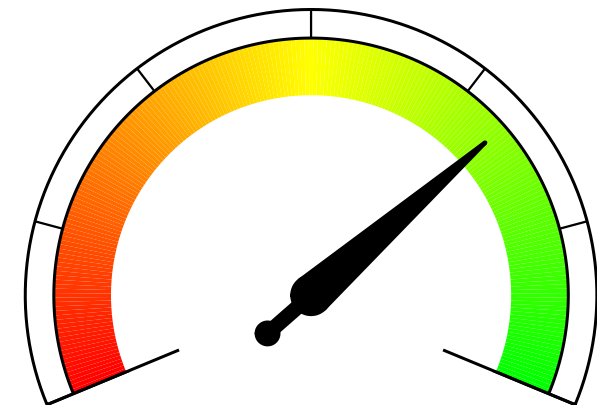
+2,7%

...in den letzten 2 Jahren
...negli ultimi 2 anni



+2,9%

...in den letzten 12 Monaten
...negli ultimi 12 mesi



+2,3%

(*) Jährliche saisonbereinigte Veränderung der letzten 6 Monate im Vergleich zum selben Zeitraum 12 Monate, 2 Jahre und 5 Jahre davor.

(*) Variazione media annua destagionalizzata degli ultimi 6 mesi rispetto allo stesso periodo 12 mesi, 2 anni e 5 anni prima.

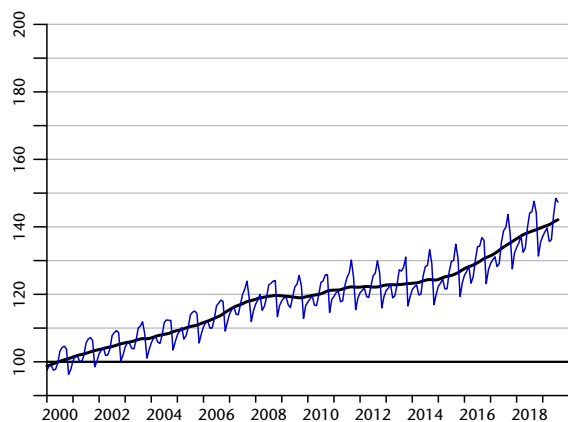


Jänner 2000 - August 2019
100 = Durchschnitt 2000

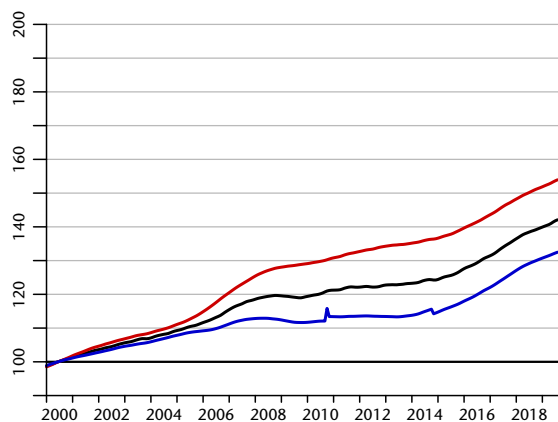
Saisonsbereinigte Werte
Valori destagionalizzati

Gennaio 2000 - Agosto 2019
100 = Media 2000

Arbeitnehmer insgesamt
Totale lavoratori dipendenti

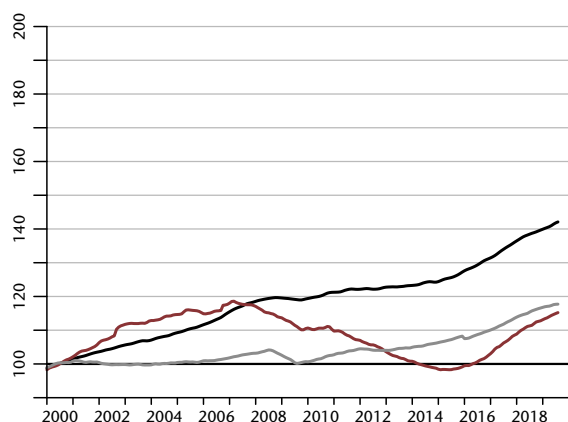


nach Geschlecht
per genere

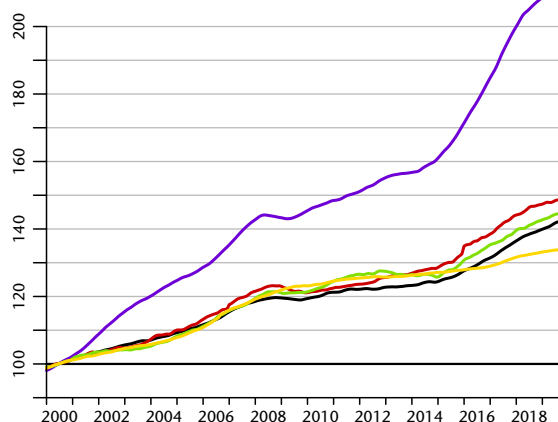


- Insgesamt Totale
- Insgesamt (nicht saisonbereinigt) Totale (non destagionalizzato)
- davon - di cui:*
- Frauen Donne
- Männer Uomini

Produzierendes Gewerbe
Settore secondario



Dienstleistungen
Servizi



- Bauwesen Edilizia
- Verarbeitendes Gewerbe Attività manifatturiere
- Gastgewerbe Alberghi e ristorazione
- Andere Dienstleistungen (ohne Familien) Altri servizi (senza famiglie)
- Handel Commercio
- Öffentlicher Sektor Settore pubblico