

Der Südtiroler Arbeitsmarkt ... in Kürze

Il mercato del lavoro in provincia di Bolzano ... in breve



	Oktober Ottobre 2019	Veränderung zum Vorjahr Variazione rispetto anno precedente		Mai bis Oktober Maggio fino Ottobre 2019	Veränderung zum Vorjahr Variazione rispetto anno precedente	
Unselbständig Beschäftigte¹⁾ - Durchschnittsbestand			•	Occupati dipendenti¹⁾ - stock medio		
Insgesamt	225.539	+6.963 ↑ +3,2%		220.931	+5.262 ↑ +2,4%	Totale
Männer	120.822	+4.127 ↑ +3,5%		116.136	+2.887 ↑ +2,5%	Uomini
Frauen	104.717	+2.835 ↑ +2,8%		104.796	+2.376 ↑ +2,3%	Donne
Landwirtschaft	21.746	+3.570 ↑ +19,6%		13.484	+1.278 ↑ +10,5%	Agricoltura
Verarb. Gewerbe Industrie	25.923	+419 ↑ +1,6%		25.872	+539 ↑ +2,1%	Manifattura industria
Verarb. Gewerbe Handwerk	8.141	+99 ↑ +1,2%		8.096	+102 ↑ +1,3%	Manifattura artigianato
Bauindustrie	8.838	+292 ↑ +3,4%		8.740	+371 ↑ +4,4%	Edilizia industria
Bauhandwerk	9.378	+195 ↑ +2,1%		9.244	+202 ↑ +2,2%	Edilizia artigianato
Handel	29.383	+548 ↑ +1,9%		29.429	+666 ↑ +2,3%	Commercio
Verkehr und Lagerung	8.188	-39 ↓ -0,5%		8.247	+78 ↓ +0,9%	Trasporto e magazzinaggio
Gastgewerbe	29.373	+1.184 ↑ +4,2%		33.096	+1.179 ↑ +3,7%	Settore alberghiero
Finanzen und Versicherungen	4.900	+16 ↓ +0,3%		4.885	-12 ↓ -0,2%	Attività finanziarie e assicurative
Öffentliche Verwaltung	12.548	-69 ↓ -0,5%		12.573	+13 ↓ +0,1%	Pubblica Amministrazione
Bildungswesen	18.623	-41 ↓ -0,2%		18.632	+17 ↓ +0,1%	Istruzione
Gesundheits- und Sozialwesen	22.824	+406 ↑ +1,8%		22.811	+452 ↑ +2,0%	Sanità e assistenza sociale
„Andere Dienstleistungen“ ¹⁾	25.675	+383 ↑ +1,5%		25.821	+377 ↑ +1,5%	„Altri servizi“ ¹⁾
Stellenangebote - Zugänge			•	Offerte d'impiego - entrate		
Offene Stellen	2.130	-317 ↓ -13,0%		13.340	+1.257 ↑ +10,4%	Posti vacanti
davon von privaten Arbeitsagenturen	1.069	-31 ↓ -2,8%		6.932	+2.288 ↑ +49,3%	di cui da agenzie private del lavoro

Arbeitslosenquote (saisonbereinigt)²⁾ • Tasso di disoccupazione (destagionalizzato)²⁾

	2. Trimester 2019		2.trimestre 2019
Männer	2,7%	↓	Uomini
Frauen	3,2%	↓	Donne
Insgesamt	2,9%	↓	Totale

Anmerkungen

- 1) Ohne Arbeit auf Abruf und Haushaltssektor.
- 2) Quotient aus dem gleitenden Durchschnitt der Arbeitssuchenden der letzten vier Trimester und dem entsprechenden gleitenden Durchschnitt der Erwerbspersonen - Quelle: ASTAT

Annotazioni

- 1) Esclusi lavoro a chiamata e settore domestico.
- 2) Rapporto tra la media mobile degli ultimi quattro trimestri delle persone in cerca di occupazione e la corrispondente media mobile delle forze di lavoro - Fonte: ASTAT

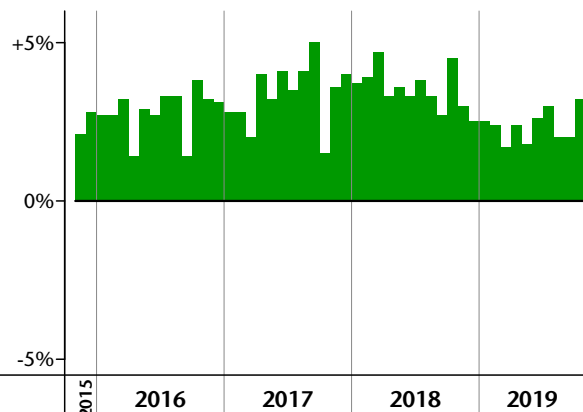


Prozentuelle Veränderung zum Vorjahr - Variazione percentuale rispetto all'anno precedente

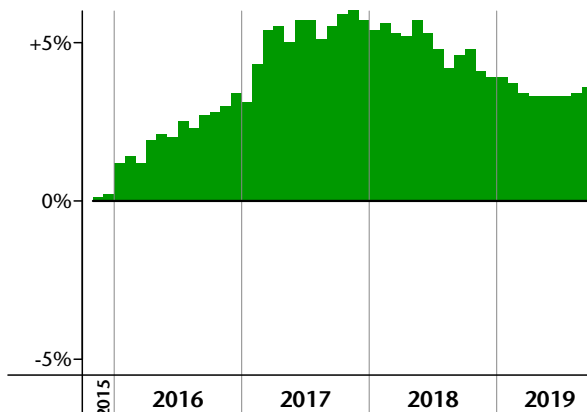
November 2015 - Oktober 2019

Novembre 2015 - Ottobre 2019

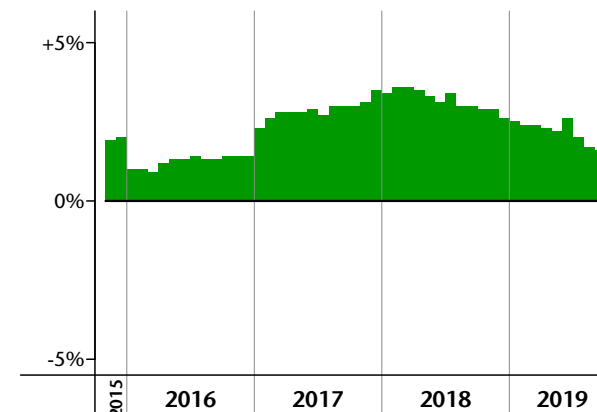
Beschäftigte insgesamt Totale occupati



Bauwesen Edilizia



Verarbeitendes Gewerbe Attività manifatturiere



Unselbständig Beschäftigte

Es werden jeweils Monatsdurchschnittsbestandswerte ausgewiesen.

Die Daten zu den unselbständig Beschäftigten sind als provisorisch zu betrachten.

Die Beschäftigung in Sektoren mit Saisonalität wie das Gastgewerbe oder die Landwirtschaft hängt von externen Faktoren wie „Ostern“ oder dem Erntebeginn ab. In den jeweiligen Monaten müssen diese Faktoren beim Betrachten der Daten berücksichtigt werden.

Die „Andere Dienstleistungen“ beinhalten im Diagramm auf Seite 4 im Gegensatz zur Tabelle auf Seite 1 auch die Sektoren "Verkehr und Lagerung" sowie "Finanzen und Versicherungen".

Occupati dipendenti

I dati riportati sono medie mensili di stock.

I dati sugli occupati dipendenti sono da considerarsi provvisori.

L'occupazione in settori con stagionalità come il settore alberghiero o agricolo è influenzata da fattori esterni come la data pasquale o l'inizio della raccolta. Nei mesi corrispondenti questi fattori devono essere considerati nella lettura dei dati.

Gli "Altri servizi" nel diagramma della pagina 4 - a differenza della tabella di cui alla pagina 1 - contengono anche i settori "Trasporto e magazzino" e "Attività finanziarie e assicurative".

Stellenangebote

Es handelt sich hier um die Zahl an offenen Stellen, welche dem Arbeitsservice des Landes gemeldet wurden (inklusive der Stellenangebote in der Südtiroler Jobbörse).

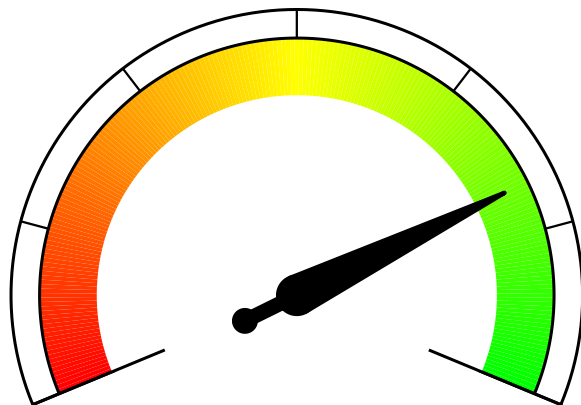
Offerte d'impiego

I dati riportati fanno riferimento al numero delle offerte comunicate all'Ufficio servizio lavoro (comprese le offerte della Borsa lavoro dell'Alto Adige).

Unselbständige Beschäftigung - Occupazione dipendente

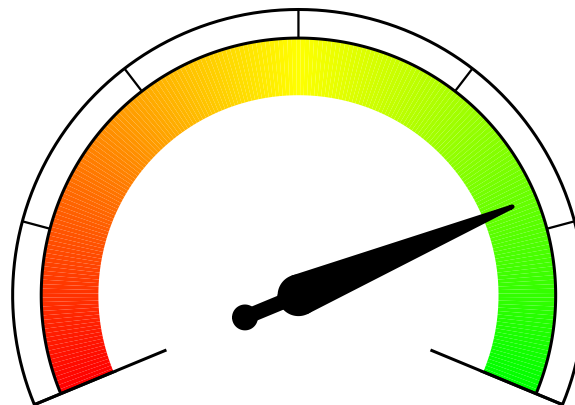
Jährliche saisonbereinigte Veränderung (*) ...
Variazione media annua destagionalizzata (*) ...

...in den letzten 5 Jahren
...negli ultimi 5 anni



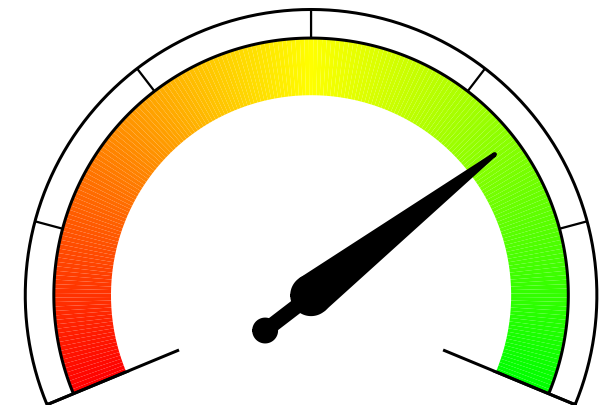
+2,7%

...in den letzten 2 Jahren
...negli ultimi 2 anni



+2,8%

...in den letzten 12 Monaten
...negli ultimi 12 mesi



+2,4%

(*) Jährliche saisonbereinigte Veränderung der letzten 6 Monate im Vergleich zum selben Zeitraum 12 Monate, 2 Jahre und 5 Jahre davor.

(*) Variazione media annua destagionalizzata degli ultimi 6 mesi rispetto allo stesso periodo 12 mesi, 2 anni e 5 anni prima.

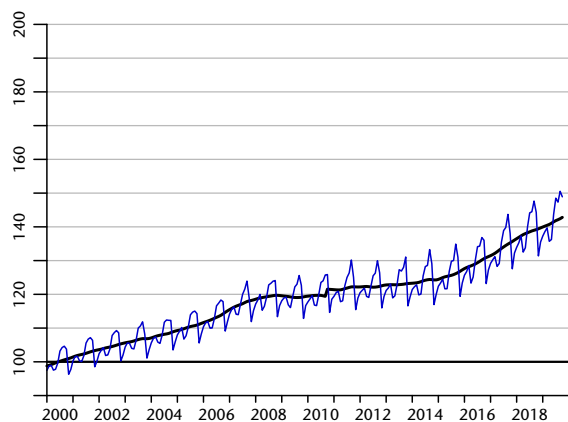


Jänner 2000 - Oktober 2019
100 = Durchschnitt 2000

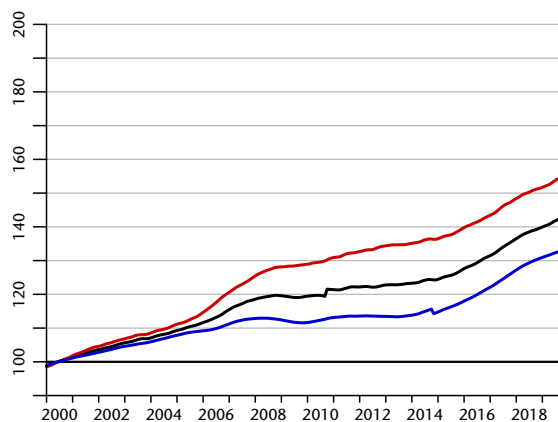
Saisonsbereinigte Werte
Valori destagionalizzati

Gennaio 2000 - Ottobre 2019
100 = Media 2000

Arbeitnehmer insgesamt
Totale lavoratori dipendenti

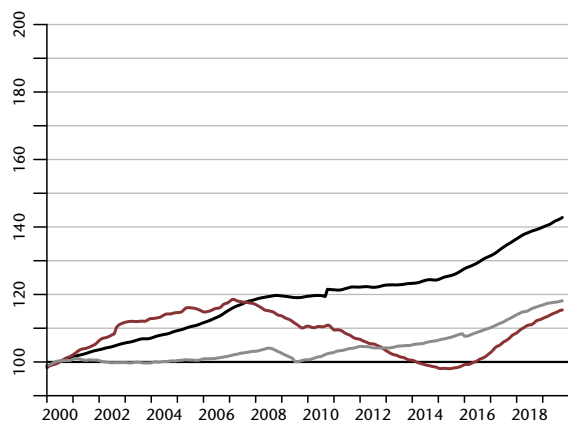


nach Geschlecht
per genere

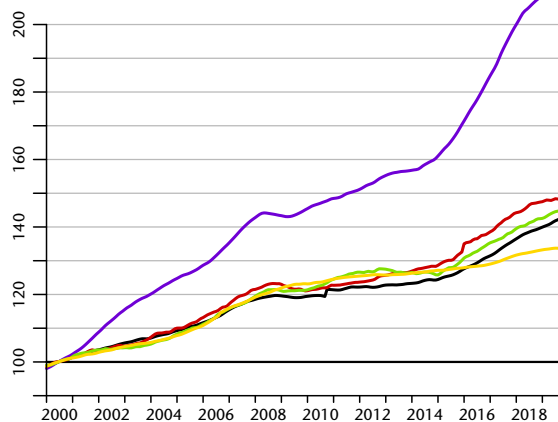


- Insgesamt Totale
- Insgesamt (nicht saisonbereinigt) Totale (non destagionalizzato)
- davon - di cui:*
- Frauen Donne
- Männer Uomini

Produzierendes Gewerbe
Settore secondario



Dienstleistungen
Servizi



- Bauwesen Edilizia
- Verarbeitendes Gewerbe Attività manifatturiere
- Gastgewerbe Alberghi e ristorazione
- Andere Dienstleistungen (ohne Familien) Altri servizi (senza famiglie)
- Handel Commercio
- Öffentlicher Sektor Settore pubblico