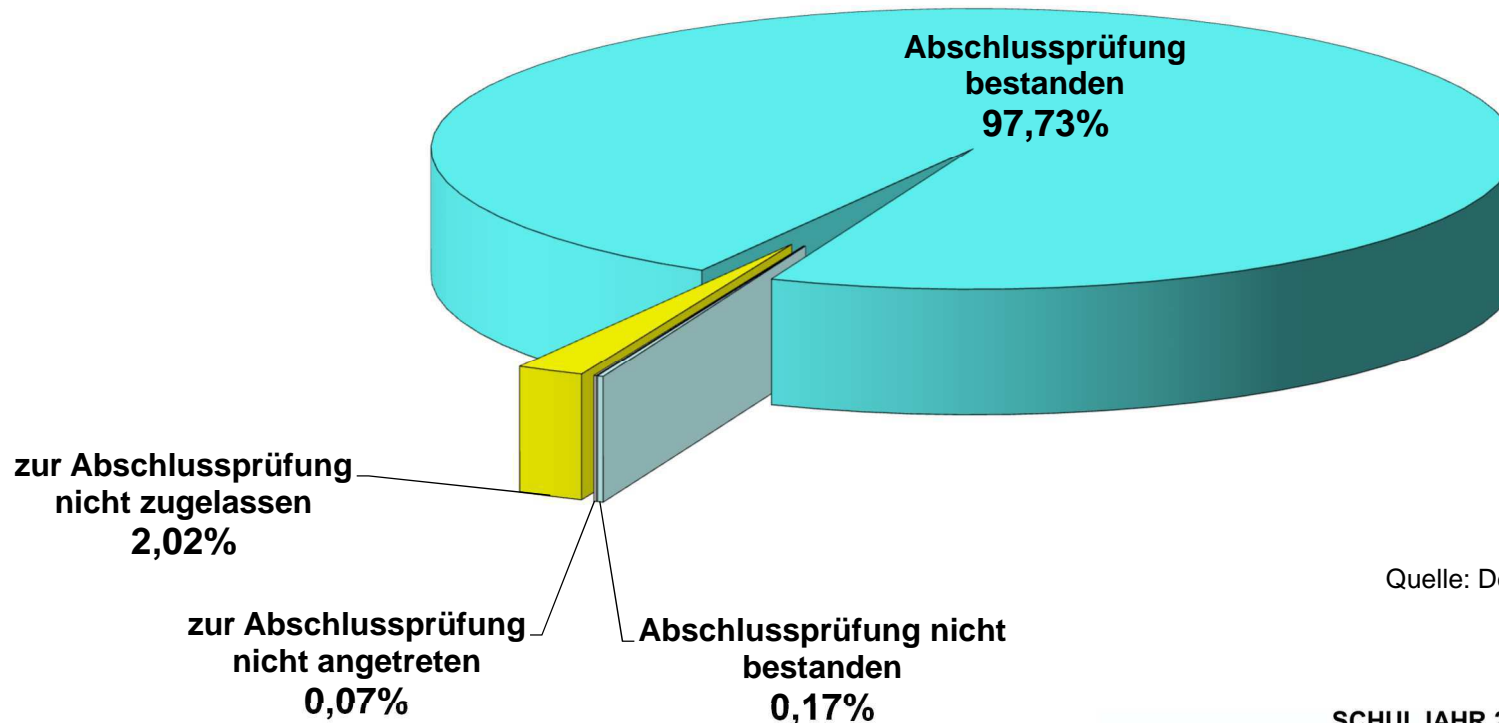


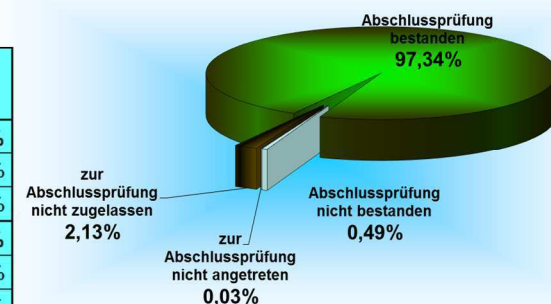
Staatliche Abschlussprüfungen an den deutschsprachigen Oberschulen in Südtirol Schuljahr 2017/2018



Quelle: Deutsche Bildungsdirektion

INTERNE UND EXTERNE KANDIDATINNEN UND KANDIDATEN	Schuljahr 2016/2017		Schuljahr 2017/2018	
	Anzahl	Prozent	Anzahl	Prozent
Kandidaten/innen	2.862	100,00%	2.866	100,00%
zur Abschlussprüfung zugelassen	2.801	97,87%	2.808	97,98%
zur Abschlussprüfung nicht zugelassen	61	2,13%	58	2,02%
Abschlussprüfung bestanden	2.786	97,34%	2.801	97,73%
Abschlussprüfung nicht bestanden	14	0,49%	5	0,17%
zur Abschlussprüfung nicht angetreten	1	0,03%	2	0,07%

SCHULJAHR 2016/2017



**Statistische Daten zu den Abschlussprüfungen
an den deutschsprachigen Oberschulen
Schuljahr 2017/2018**

interne und externe Kandidaten/innen	Schuljahr 2016/2017		Schuljahr 2017/2018	
	Anzahl	Prozent	Anzahl	Prozent
interne Kandidaten/innen	2.808	98,11%	2.801	97,73%
externe Kandidaten/innen	54	1,89%	65	2,27%
insgesamt	2.862	100,00%	2.866	100,00%

interne und externe Kandidaten/innen	Schuljahr 2016/2017		Schuljahr 2017/2018	
	Anzahl	Prozent	Anzahl	Prozent
zur Abschlussprüfung zugelassen	2.801	97,87%	2.808	97,98%
zur Abschlussprüfung nicht zugelassen	61	2,13%	58	2,02%
insgesamt	2.862	100,00%	2.866	100,00%

interne und externe Kandidaten/innen	Schuljahr 2016/2017		Schuljahr 2017/2018	
	Anzahl	Prozent	Anzahl	Prozent
zur Abschlussprüfung angetreten	2.800	99,96%	2.806	99,93%
zur Abschlussprüfung nicht angetreten	1	0,04%	2	0,07%
insgesamt zugelassen	2.801	100,00%	2.808	100,00%

interne und externe Kandidaten/innen	Schuljahr 2016/2017		Schuljahr 2017/2018	
	Anzahl	Prozent	Anzahl	Prozent
Abschlussprüfung bestanden	2.786	99,50%	2.801	99,82%
Abschlussprüfung nicht bestanden	14	0,50%	5	0,18%
insgesamt angetreten	2.800	100,00%	2.806	100,00%

interne Kandidaten/innen	Schuljahr 2016/2017		Schuljahr 2017/2018	
	Anzahl	Prozent	Anzahl	Prozent
zur Abschlussprüfung zugelassen	2.756	98,15%	2.751	98,21%
zur Abschlussprüfung nicht zugelassen	52	1,85%	50	1,79%
interne Kandidaten/innen insgesamt	2.808	100,00%	2.801	100,00%

interne Kandidaten/innen	Schuljahr 2016/2017		Schuljahr 2017/2018	
	Anzahl	Prozent	Anzahl	Prozent
zur Abschlussprüfung angetreten	2.755	99,96%	2.751	100,00%
zur Abschlussprüfung nicht angetreten	1	0,04%	0	0,00%
insgesamt zugelassen	2.756	100,00%	2.751	100,00%

interne Kandidaten/innen	Schuljahr 2016/2017		Schuljahr 2017/2018	
	Anzahl	Prozent	Anzahl	Prozent
Abschlussprüfung bestanden	2.742	99,53%	2.747	99,85%
Abschlussprüfung nicht bestanden	13	0,47%	4	0,15%
insgesamt angetreten	2.755	100,00%	2.751	100,00%

externe Kandidaten/innen	Schuljahr 2016/2017		Schuljahr 2017/2018	
	Anzahl	Prozent	Anzahl	Prozent
zur Abschlussprüfung zugelassen	45	83,33%	57	87,69%
zur Abschlussprüfung nicht zugelassen	9	16,67%	8	12,31%
externe Kandidaten/innen insgesamt	54	100,00%	65	100,00%

externe Kandidaten/innen	Schuljahr 2016/2017		Schuljahr 2017/2018	
	Anzahl	Prozent	Anzahl	Prozent
zur Abschlussprüfung angetreten	45	100,00%	55	96,49%
zur Abschlussprüfung nicht angetreten	0	0,00%	2	3,51%
insgesamt zugelassen	45	100,00%	57	100,00%

externe Kandidaten/innen	Schuljahr 2016/2017		Schuljahr 2017/2018	
	Anzahl	Prozent	Anzahl	Prozent
Abschlussprüfung bestanden	44	97,78%	54	98,18%
Abschlussprüfung nicht bestanden	1	2,22%	1	1,82%
insgesamt angetreten	45	100,00%	55	100,00%

**Statistische Daten zu den staatlichen Abschlussprüfungen
an den deutschsprachigen Oberschulen in Südtirol
Schuljahr 2017/2018**

Gymnasien

	Schuljahr 2017/2018	
	Anzahl	Anteil
Kandidaten/innen insgesamt	1.191	100,00%
zur Abschlussprüfung zugelassen	1.182	99,24%
zur Abschlussprüfung nicht zugelassen	9	0,76%
Abschlussprüfung bestanden	1.182	99,24%
Abschlussprüfung nicht bestanden	0	0,00%
zur Abschlussprüfung nicht angetreten	0	0,00%

Fachoberschulen

	Schuljahr 2017/2018	
	Anzahl	Anteil
Kandidaten/innen insgesamt	1.269	100,00%
zur Abschlussprüfung zugelassen	1.237	97,48%
zur Abschlussprüfung nicht zugelassen	32	2,52%
Abschlussprüfung bestanden	1.230	96,93%
Abschlussprüfung nicht bestanden	5	0,39%
zur Abschlussprüfung nicht angetreten	2	0,16%

Berufsschulen

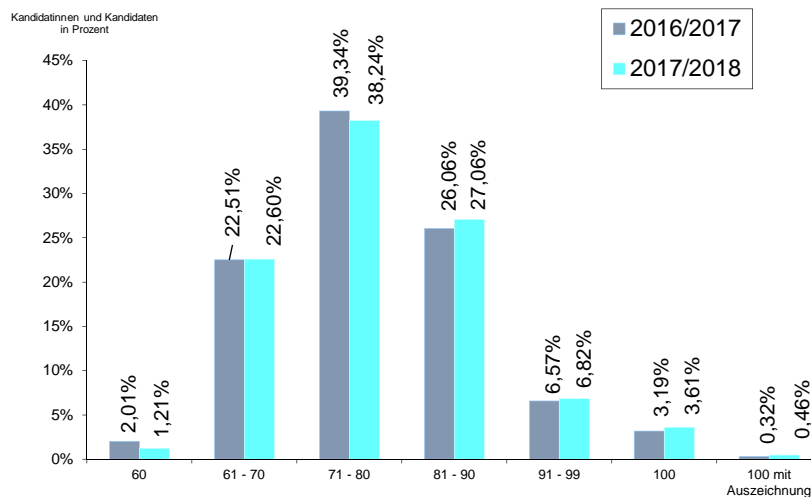
	Schuljahr 2017/2018	
	Anzahl	Anteil
Kandidaten/innen insgesamt	406	100,00%
zur Abschlussprüfung zugelassen	389	95,81%
zur Abschlussprüfung nicht zugelassen	17	4,19%
Abschlussprüfung bestanden	389	95,81%
Abschlussprüfung nicht bestanden	0	0,00%
zur Abschlussprüfung nicht angetreten	0	0,00%

Ergebnisse der staatlichen Abschlussprüfungen an den deutschsprachigen Oberschulen Schuljahr 2017/2018

Punkteverteilung in der Bewertung
im Vergleich mit dem Vorjahr

Bewertung	2016/2017	%	2017/2018	%
60	56	2,01%	34	1,21%
61 - 70	627	22,51%	633	22,60%
71 - 80	1096	39,34%	1071	38,24%
81 - 90	726	26,06%	758	27,06%
91 - 99	183	6,57%	191	6,82%
100	89	3,19%	101	3,61%
100 mit Auszeichnung	9	0,32%	13	0,46%
insgesamt	2.786	100,00%	2.801	100,00%

Punkteverteilung im Vergleich mit dem Vorjahr



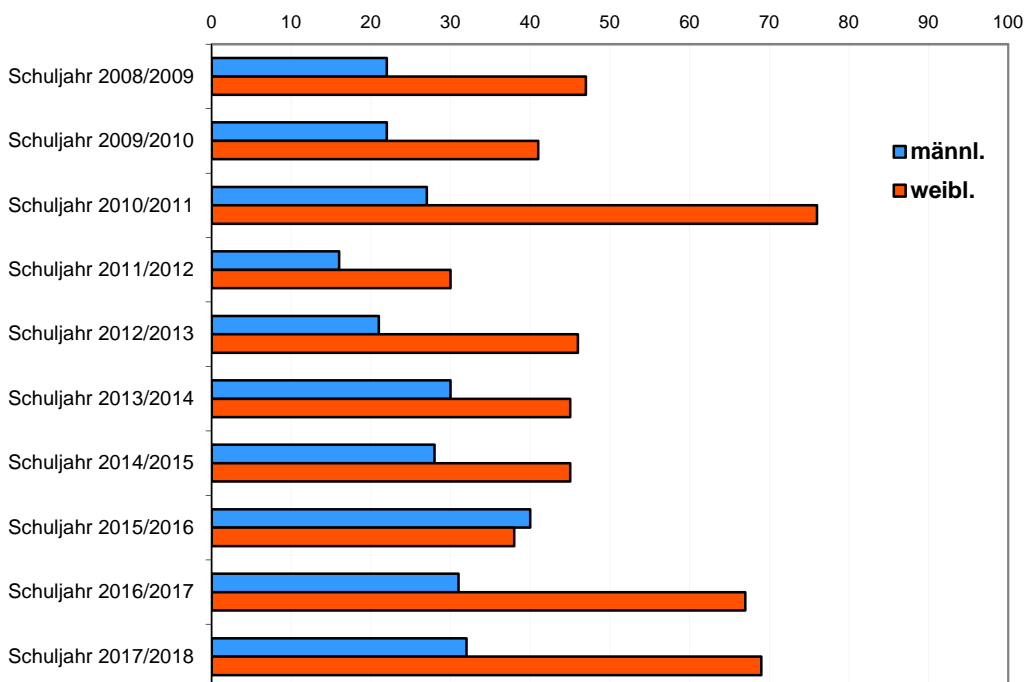
Quelle: Deutsche Bildungsdirektion

**Staatliche Abschlussprüfungen
an den deutschsprachigen Oberschulen in Südtirol
Schuljahre 2008/2009 bis 2017/2018**

**KANDIDATINNEN UND KANDIDATEN MIT HÖCHSTPUNKTEZAHL
(100/100 mit oder ohne Auszeichnung)**

	männl.	weibl.	insgesamt
Schuljahr 2008/2009	22	47	69
Schuljahr 2009/2010	22	41	63
Schuljahr 2010/2011	27	76	103
Schuljahr 2011/2012	16	30	46
Schuljahr 2012/2013	21	46	67
Schuljahr 2013/2014	30	45	75
Schuljahr 2014/2015	28	45	73
Schuljahr 2015/2016	40	38	78
Schuljahr 2016/2017	31	67	98
Schuljahr 2017/2018	32	69	101

**Kandidatinnen und Kandidaten mit Höchstpunktezahl
(100/100 mit oder ohne Auszeichnung)**



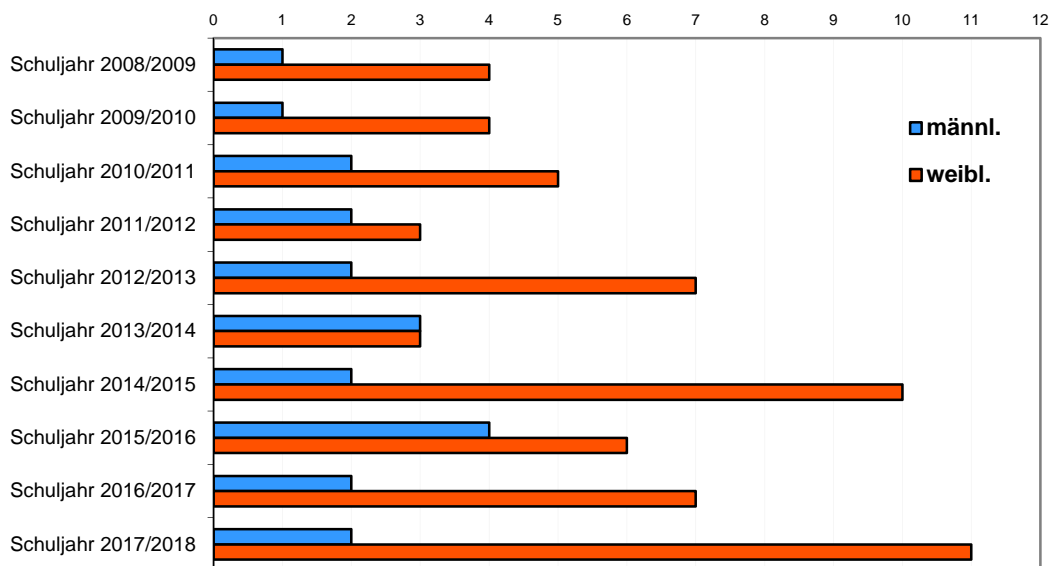
Quelle: Deutsche Bildungsdirektion

**Staatliche Abschlussprüfungen
an den deutschsprachigen Oberschulen in Südtirol
Schuljahre 2008/2009 bis 2017/2018**

**Kandidatinnen und Kandidaten
mit 100 Punkten und Auszeichnung**

	männl.	weibl.	insgesamt
Schuljahr 2008/2009	1	4	5
Schuljahr 2009/2010	1	4	5
Schuljahr 2010/2011	2	5	7
Schuljahr 2011/2012	2	3	5
Schuljahr 2012/2013	2	7	9
Schuljahr 2013/2014	3	3	6
Schuljahr 2014/2015	2	10	12
Schuljahr 2015/2016	4	6	10
Schuljahr 2016/2017	2	7	9
Schuljahr 2017/2018	2	11	13

**Kandidatinnen und Kandidaten
mit Höchstpunktezahl (100/100) und Auszeichnung**



Quelle: Deutsche Bildungsdirektion