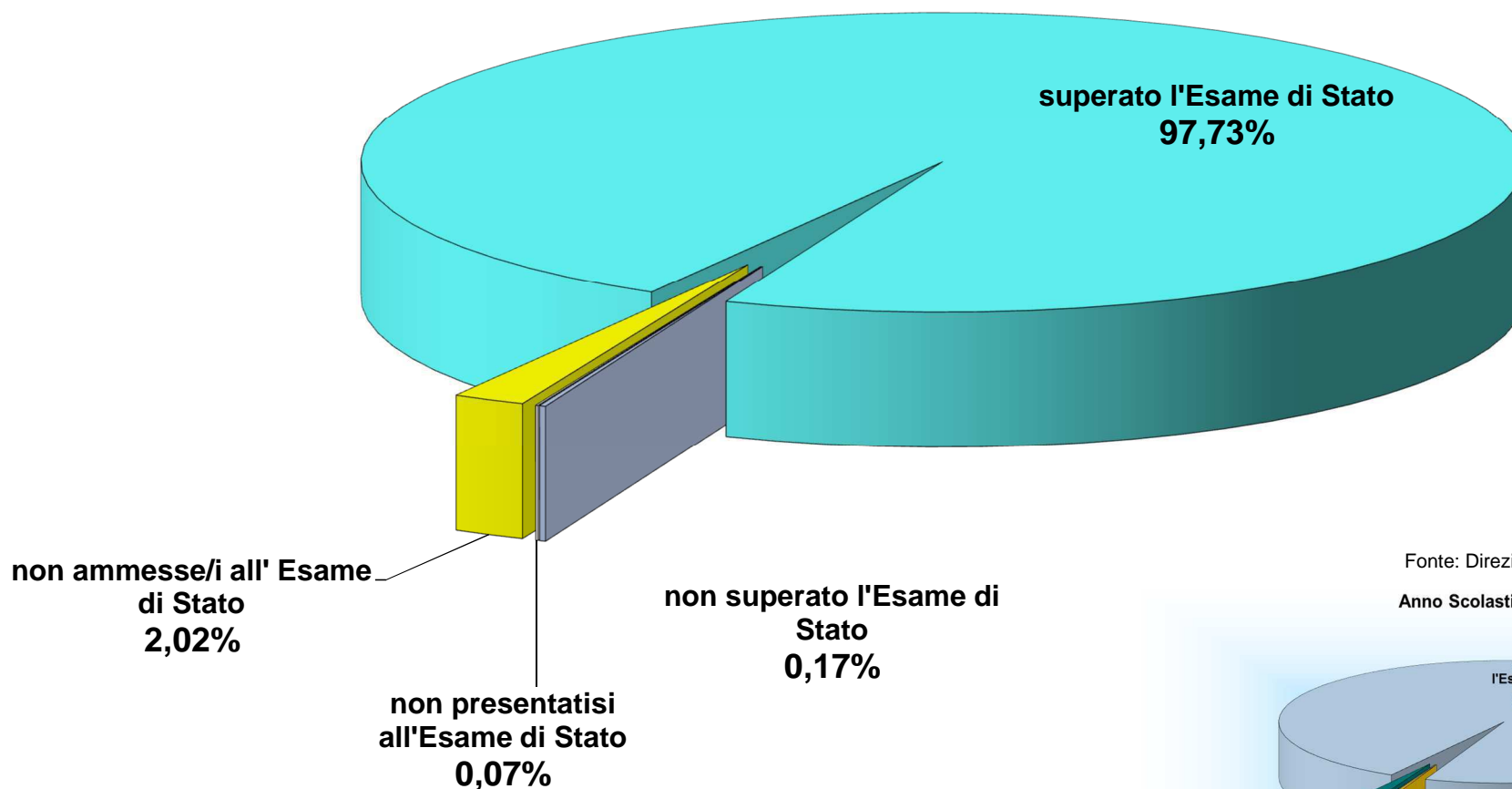
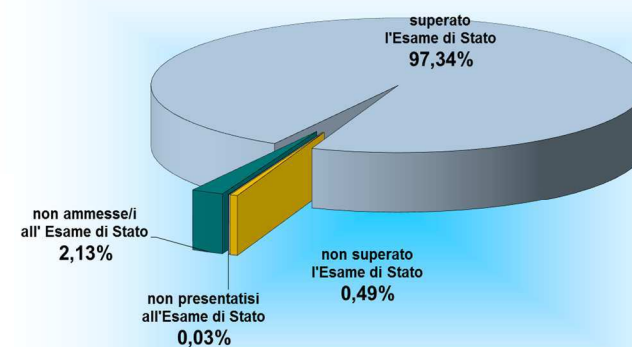


## Esami di Stato nelle Scuole Superiori in lingua tedesca Anno Scolastico 2017/2018



Fonte: Direzione Istruzione e Formazione tedesca  
Anno Scolastico 2016/2017



Fonte: Intendenza Scolastica

Candidate/i interni e esterni	Anno Scolastico 2016/2017		Anno Scolastico 2017/2018	
<b>TOTALE</b>	<b>2.862</b>	<b>100,00%</b>	<b>2.866</b>	<b>100,00%</b>
ammesse/i all' Esame di Stato	2.801	97,87%	2.808	97,98%
non ammesse/i all' Esame di Stato	61	2,13%	58	2,02%
<b>superato l'Esame di Stato</b>	<b>2.786</b>	<b>97,34%</b>	<b>2.801</b>	<b>97,73%</b>
non superato l'Esame di Stato	14	0,49%	5	0,17%
non presentatisi all'Esame di Stato	1	0,03%	2	0,07%

**Risultati degli Esami di Stato  
nelle Scuole Secondarie di secondo grado in lingua tedesca  
Anno scolastico 2017/2018**

Candidate/i interni e esterni	Anno scolastico 2016/2017		Anno scolastico 2017/2018	
	unità	percentuale	unità	percentuale
Candidate/i interni	2.808	98,11%	2.801	97,73%
Candidate/i esterni	54	1,89%	65	2,27%
somma	2.862	100,00%	2.866	100,00%

Candidate/i interni e esterni	Anno scolastico 2016/2017		Anno scolastico 2017/2018	
	unità	percentuale	unità	percentuale
ammesse/i all'Esame di Stato	2.801	97,87%	2.808	97,98%
non ammesse/i al Esame di Stato	61	2,13%	58	2,02%
somma	2.862	100,00%	2.866	100,00%

Candidate/i interni e esterni	Anno scolastico 2016/2017		Anno scolastico 2017/2018	
	unità	percentuale	unità	percentuale
presentatisi all'Esame di Stato	2.800	99,96%	2.806	99,93%
non presentatisi all'Esame di Stato	1	0,04%	2	0,07%
ammesse/i all'Esame di Stato	2.801	100,00%	2.808	100,00%

Candidate/i interni e esterni	Anno scolastico 2016/2017		Anno scolastico 2017/2018	
	unità	percentuale	unità	percentuale
superato l'Esame di Stato	2.786	99,50%	2.801	99,82%
non superato l'Esame di Stato	14	0,50%	5	0,18%
presentatisi all'Esame di Stato	2.800	100,00%	2.806	100,00%

Candidate/i interni	Anno scolastico 2016/2017		Anno scolastico 2017/2018	
	unità	percentuale	unità	percentuale
ammesse/i all'Esame di Stato	2.756	98,15%	2.751	98,21%
non ammesse/i al Esame di Stato	52	1,85%	50	1,79%
somma	2.808	100,00%	2.801	100,00%

Candidate/i interni	Anno scolastico 2016/2017		Anno scolastico 2017/2018	
	unità	percentuale	unità	percentuale
presentatisi all'Esame di Stato	2.755	99,96%	2.751	100,00%
non presentatisi all'Esame di Stato	1	0,04%	0	0,00%
ammesse/i all'Esame di Stato	2.756	100,00%	2.751	100,00%

Candidate/i interni	Anno scolastico 2016/2017		Anno scolastico 2017/2018	
	unità	percentuale	unità	percentuale
superato l'Esame di Stato	2.742	99,53%	2.747	99,85%
non superato l'Esame di Stato	13	0,47%	4	0,15%
presentatisi all'Esame di Stato	2.755	100,00%	2.751	100,00%

Candidate/i esterni	Anno scolastico 2016/2017		Anno scolastico 2017/2018	
	unità	percentuale	unità	percentuale
ammesse/i all'Esame di Stato	45	83,33%	57	87,69%
non ammesse/i al Esame di Stato	9	16,67%	8	12,31%
somma	54	100,00%	65	100,00%

Anni Scolastici 2006/2007 sino 2015/2016	Anno scolastico 2016/2017		Anno scolastico 2017/2018	
	unità	percentuale	unità	percentuale
presentatisi all'Esame di Stato	45	100,00%	55	96,49%
non presentatisi all'Esame di Stato	0	0,00%	2	3,51%
ammesse/i all'Esame di Stato	45	100,00%	57	100,00%

Candidate/i esterni	Anno scolastico 2016/2017		Anno scolastico 2017/2018	
	unità	percentuale	unità	percentuale
superato l'Esame di Stato	44	97,78%	54	98,18%
non superato l'Esame di Stato	1	2,22%	1	1,82%
presentatisi all'Esame di Stato	45	100,00%	55	100,00%

**Risultati degli esami di Stato  
nelle Scuole Secondarie di secondo grado in lingua tedesca  
Anno scolastico 2017/2018**

### Licei

	Anno scolastico 2017/2018	
	Numero	Percentuale
<b>Totale candidati/e</b>	<b>1.191</b>	100,00%
ammessi/e all'esame di Stato	1.182	99,24%
non ammessi/e all'esame di Stato	9	0,76%
<b>superato l'Esame di Stato</b>	<b>1.182</b>	99,24%
non superato l'Esame di Stato	0	0,00%
non presentatisi all'Esame di Stato	0	0,00%

### Istituti superiori

	Schuljahr 2017/2018	
	Numero	Percentuale
<b>Totale candidati/e</b>	<b>1.269</b>	100,00%
ammessi/e all'esame di Stato	1.237	97,48%
non ammessi/e all'esame di Stato	32	2,52%
<b>superato l'Esame di Stato</b>	<b>1.230</b>	96,93%
non superato l'Esame di Stato	5	0,39%
non presentatisi all'Esame di Stato	2	0,16%

### Scuole professionali

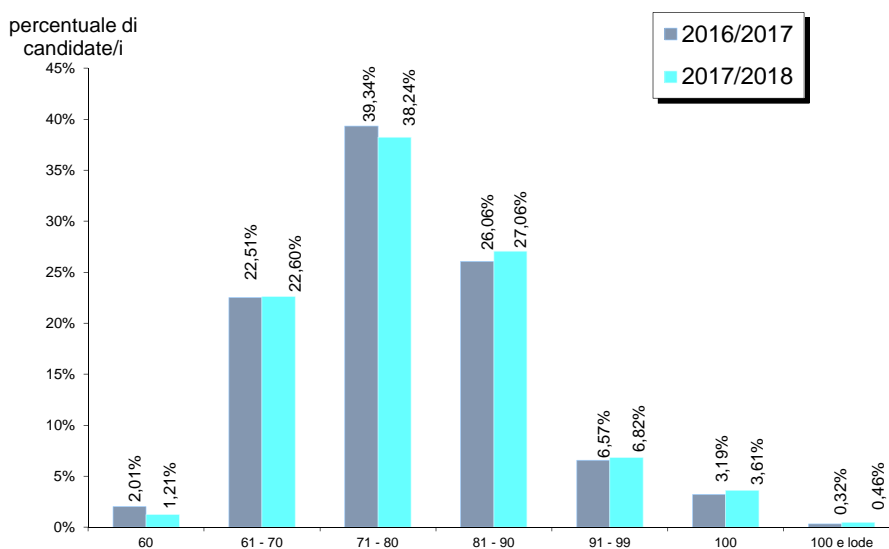
	Schuljahr 2017/2018	
	Numero	Percentuale
<b>Totale candidati/e</b>	<b>406</b>	100,00%
ammessi/e all'esame di Stato	389	95,81%
non ammessi/e all'esame di Stato	17	4,19%
<b>superato l'Esame di Stato</b>	<b>389</b>	95,81%
non superato l'Esame di Stato	0	0,00%
non presentatisi all'Esame di Stato	0	0,00%

**Risultati degli Esami di Stato  
nelle Scuole Secondarie di secondo grado in lingua tedesca  
Anno Scolastico 2017/2018**

Valutazioni

Valutazione	2016/2017	%	2017/2018	%
<b>60</b>	56	2,01%	34	1,21%
<b>61 - 70</b>	627	22,51%	633	22,60%
<b>71 - 80</b>	1096	39,34%	1071	38,24%
<b>81 - 90</b>	726	26,06%	758	27,06%
<b>91 - 99</b>	183	6,57%	191	6,82%
<b>100</b>	89	3,19%	101	3,61%
<b>100 e lode</b>	9	0,32%	13	0,46%
<b>somma</b>	<b>2.786</b>	<b>100,00%</b>	<b>2.801</b>	<b>100,00%</b>

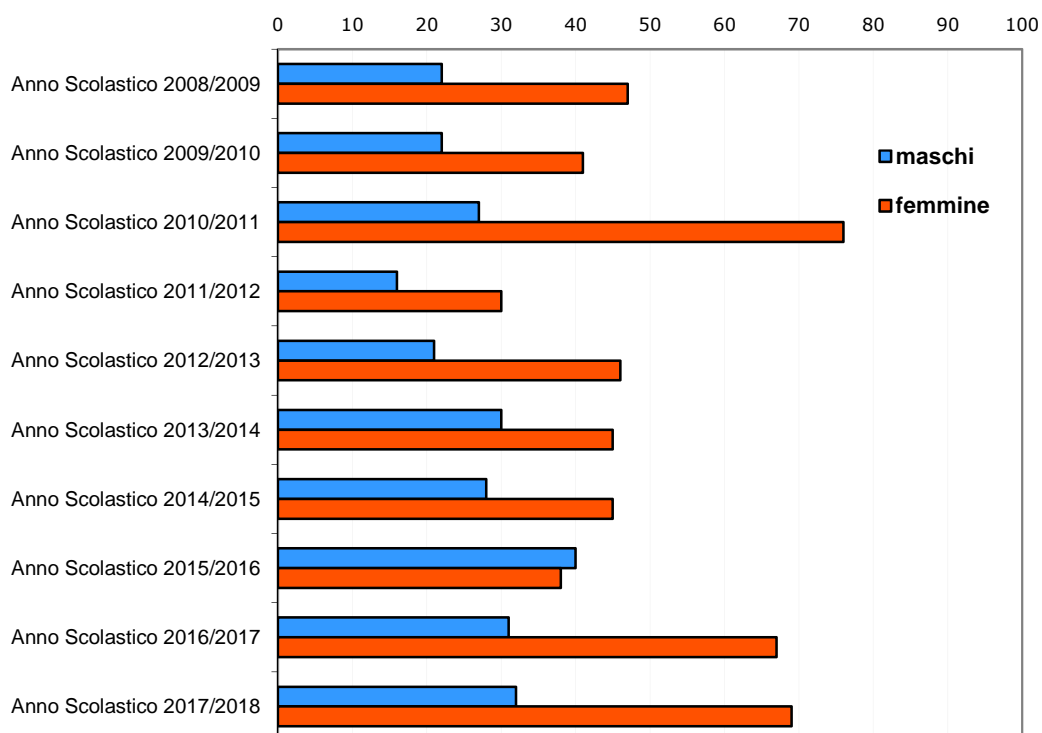
**Valutazioni in confronto all'Anno Scolastico scorso**



Fonte: Direzione Istruzione e Formazione tedesca

**ESAMI DI STATO NELLE SCUOLE SUPERIORI IN LINGUA TEDESCA****Anni scolastici 2008/2009 - 2017/2018****CANDIDATE/I COL MASSIMO  
DEI VOTI (100/100)**

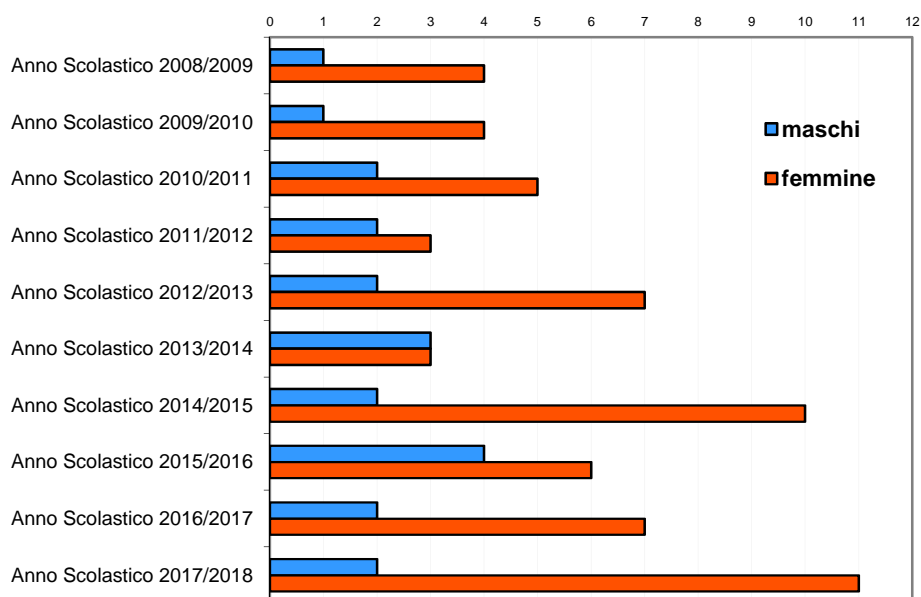
	maschi	femmine	somma
Anno Scolastico 2008/2009	22	47	69
Anno Scolastico 2009/2010	22	41	63
Anno Scolastico 2010/2011	27	76	103
Anno Scolastico 2011/2012	16	30	46
Anno Scolastico 2012/2013	21	46	67
Anno Scolastico 2013/2014	30	45	75
Anno Scolastico 2014/2015	28	45	73
Anno Scolastico 2015/2016	40	38	78
Anno Scolastico 2016/2017	31	67	98
Anno Scolastico 2017/2018	32	69	101

**Candidate/i col massimo dei voti (100/100)**

Fonte: Direzione Istruzione e Formazione tedesca

**ESAMI DI STATO NELLE SCUOLE SUPERIORI IN LINGUA TEDESCA****Anni scolastici 2008/2009 - 2017/2018****CANDIDATE/I COL MASSIMO  
DEI VOTI (100/100) E LODE**

	maschi	femmine	somma
Anno Scolastico 2008/2009	1	4	5
Anno Scolastico 2009/2010	1	4	5
Anno Scolastico 2010/2011	2	5	7
Anno Scolastico 2011/2012	2	3	5
Anno Scolastico 2012/2013	2	7	9
Anno Scolastico 2013/2014	3	3	6
Anno Scolastico 2014/2015	2	10	12
Anno Scolastico 2015/2016	4	6	10
Anno Scolastico 2016/2017	2	7	9
Anno Scolastico 2017/2018	2	11	13

**CANDIDATE/I COL MASSIMO  
DEI VOTI (100/100) E LODE**

Fonte: Direzione Istruzione e Formazione tedesca