

**Amt für Weiterbildung**

# **JAHRESSTATISTIK 2019**

Stand 20.05.2020

**Abteilung Deutsche Kultur**  
**14.3 Amt für Weiterbildung, Mai 2020**  
Berichtswesen: Ulrike Spitaler

## Inhaltsverzeichnis

<b>- Abschnitt 1: Südtirols Weiterbildungslandschaft</b>	<b>S.5</b>
Er gibt einen ersten groben Überblick über den Datenpool des Amtes für Weiterbildung.	
• Insgesamte Veranstaltungen, Weiterbildungsstunden und Teilnahmen nach Kurstyp	S.06
• Veranstaltungen, Weiterbildungsstunden und Teilnahmen nach Organisationstyp	S.07
• Weiterbildungsstunden und Teilnahmen nach Themenbereichen	S.08
• Weiterbildungsstunden nach Themen und Veranstaltungstyp	S.09
• Territoriale Verteilung	S.10
• Weiterbildungsstunden nach den 5 häufigsten Themen in den Bezirken	S.11
• Kooperationen	S.12
Tabellen:	S.13
Weiterbildungsstunden nach Themenbereichen und Bezirken	S.14
Gesamtbild der Weiterbildung in Südtirol: Veranstaltungsart und Themenbereiche	S.14
Gesamtbild der Weiterbildung in Südtirol: Themenbereiche und Bezirke	S.17
Tätigkeit der Organisationen nach Kurstyp	S.21
<b>- Abschnitt 2: Themen</b>	<b>S.25</b>
Ab diesem Abschnitt fällt das Augenmerk auf ordentliche Tätigkeit und Projekte/Sondermaßnahmen von Weiterbildungsorganisationen und Bildungshäusern, mit den Weiterbildungsstunden, die im Jahr der Auswertung stattgefunden haben, unabhängig von Meldefähigkeit <sup>1</sup> und Förderamt.	
Dieser Abschnitt zeigt auf, welche Themen von welchen Veranstaltern angeboten und wie sie besucht wurden.	
• Veranstaltungen, Weiterbildungsstunden, Teilnahmen nach Themen	S.28
• Männer und Frauen nach Themen	S.30
• Altersklassen	S.34
• Themen und Anbieter (Bildungshäuser, Weiterbildungsorganisationen)	S.36
• Aufteilung der Themen nach einzelnen Anbietern	S.39
Tabellen	S.47
Themenbereiche und Themen	S.47
Themenbereiche und Themen nach Anzahl der Veranstaltungen und Geschlecht	S.49
Themenbereiche und Themen nach Altersklassen	S.51
Themen nach Anbieter	S.54
<b>- Abschnitt 3: Anbieter</b>	<b>S.65</b>
In diesem Abschnitt werden die Daten unter dem Gesichtspunkt der Veranstalter gesehen: welche Themen werden mit wie vielen Weiterbildungsstunden von wem und wo angeboten?	
• Veranstaltungen, Weiterbildungsstunden und Teilnahmen nach Anbieter	S.67
• Kursdauer in Bildungshäusern und Weiterbildungseinrichtungen	S.69
• Kursdauer in Weiterbildungsstunden	S.71
Tabellen	S.73
Anbieter nach Geschlecht der Teilnehmenden	S.73
Anzahl, Weiterbildungsstunden und Teilnahmen nach Anbieter	S.74
Anbieter nach Themenbereich und Themen	S.75
Anbieter nach Bezirk	S.80
Förderämter nach Anbieter	S.83
Anbieter und Förderämter	S.84

#### - Abschnitt 4: Territoriale Verteilung

S.87

In welchen Bezirksgemeinschaften und Gemeinden werden wie viele Kurse und Weiterbildungsstunden von welchen Veranstaltern angeboten.

• Veranstaltungen, Weiterbildungsstunden, Teilnahmen nach Bezirk	S.88
• Themenbereiche in den Bezirken	S.99
Tabellen	S.101
Anbieter nach Bezirk	S.101
Veranstaltungen nach Bezirk und Gemeinde	S.105
Bezirke nach Themenbereiche	S.108

Jeder Abschnitt ist in zwei Teile gegliedert: einen beschreibenden und einen tabellarischen Teil. Ersterer stellt die wichtigsten Ergebnisse grafisch dar. Der tabellarische Teil enthält die einzelnen Tabellen, auf welche sich der beschreibende Teil bezieht und weist einen weitaus höheren Grad an Detailliertheit und Tiefe auf.

#### ANHANG:

Themenbereiche und Themen	S.118
---------------------------	-------

#### Grundsätzliches:

- Berücksichtigt werden in diesem Dokument die **Kursstunden 2019** – unabhängig davon, in welchem Jahr die Kurse beginnen oder enden. Alle Daten beziehen sich auf das Jahr 2019, sofern nicht andere Angaben gemacht werden.
- Weder Meldefähigkeit und das Förderamt werden als Kriterium berücksichtigt. Sie sind in eigenen Tabellen aufgeschlüsselt.
- Sollten je nach Themenschwerpunkt die Zahlen etwas voneinander abweichen, so liegt es eventuell daran, dass nicht alle Angaben ausgefüllt wurden und Leerzeilen nicht berücksichtigt wurden.
- Weiterbildungsstunden, Veranstaltungen und TeilnehmerInnen an Kooperationsveranstaltungen werden doppelt gezählt, da es dem Geiste der Kooperation nicht zuträglich wäre sie prozentuell zu zerstückeln, indem sie anteilmäßig den einzelnen Veranstaltern zugeordnet würden. Auf die Gesamtmenge machen sie einen geringen Betrag aus (S.12).

## **Die Daten folgender Weiterbildungsorganisatoren wurden verwendet:**

### **Weiterbildungseinrichtungen:**

14.3 Amt für Weiterbildung,  
Alpha Beta Genossenschaft,  
AZB by Cooperform,  
Freie Malschule Bozen,  
Genossenschaft für Weiterbildung und  
Regionalentwicklung Vinschgau,  
Genossenschaft für Regionalentwicklung und  
Weiterbildung Wipptal/Eisacktal,  
Istitut Ladin Micurà de Rü,  
Katholisches Bildungswerk - KBW,  
Katholischer Familienverband Südtirols,  
Kolpingwerk Südtirol,  
KVW Bildung,  
SBB-Weiterbildungsgenossenschaft,  
Volkshochschule Südtirol,  
Volkshochschule Urania Meran,  
WIFI - Weiterbildungsservice,  
Zentrum Tau.

### **Bildungshäuser:**

Lichtenburg Nals – Stiftung St. Elisabeth,  
Bildungshaus Kloster Neustift,  
Bildungshaus Schloss Goldrain,  
Haus der Familie – Lichtenstern,  
Cusanus Akademie

**Fachschulen:** Fachschule für Obst-, Wein- und Gartenbau Laimburg, Fachschule für Land- und Forstwirtschaft Fürstenburg, Fachschule für Land- und Hauswirtschaft Salern, Fachschule für Hauswirtschaft und Ernährung Frankenberg, Fachschule für Landwirtschaft Mair am Hof, Dietenheim, Fachschule für Hauswirtschaft u. Ernährung Haslach, Fachschule für Hauswirtschaft und Ernährung Kortsch, Fachschule für Hauswirtschaft u. Ernährung Griesfeld, Neumarkt

### **Landesberufsschulen:**

Berufsbildungszentrum Bruneck, Landesdirektion deutschsprachige Berufsbildung, Landesberufsschule für Gast- u. Nahrungsmittelgewerbe "E. Hellenstainer", Landesberufsschule für Gastgewerbe "Savoy", Landesberufsschule für Grafik "Gutenberg", Landesberufsschule für Handel, Handwerk und Industrie "Chr. J. Tschuggmall", Landesberufsschule für Handel, Handwerk und Industrie "Luis Zuegg", Landesberufsschule für Handwerk und Industrie, Landesberufsschule Schlanders, Landesberufsschule für Sozialberufe "Hannah Arendt", Landeshotelfachschule "Kaiserhof", Winterschule Ulten

**Nicht dabei in diesem Jahr: GWR Sarntal, HGV-Service**

# Abschnitt 1

## Südtirols Weiterbildungslandschaft

### Inhalt:

• Insgesamte Veranstaltungen, Weiterbildungsstunden und Teilnahmen nach Kurstyp	S.06
• Veranstaltungen, Weiterbildungsstunden und Teilnahmen nach Organisationstyp	S.07
• Weiterbildungsstunden und Teilnahmen nach Themenbereichen	S.08
• Weiterbildungsstunden nach Themen und Veranstaltungstyp	S.09
• Territoriale Verteilung	S.10
• Weiterbildungsstunden nach den 5 häufigsten Themen in den Bezirken	S.11
• Kooperationen	S.12
Tabellen:	S.13
Weiterbildungsstunden nach Themenbereichen und Bezirken	S.14
Gesamtbild der Weiterbildung in Südtirol: Veranstaltungsart und Themenbereiche	S.14
Gesamtbild der Weiterbildung in Südtirol: Themenbereiche und Bezirke	S.17
Tätigkeit der Organisationen nach Kurstyp	S.21

**Daten von:** Bildungshäuser  
Weiterbildungseinrichtungen  
Landesberufsschulen  
Fachschulen

**Veranstaltungstypen:** Eigenveranstaltungen  
Projekte/Sondermaßnahmen  
Auftragsprogramme  
Gastveranstaltungen  
Kulturelle Veranstaltungen

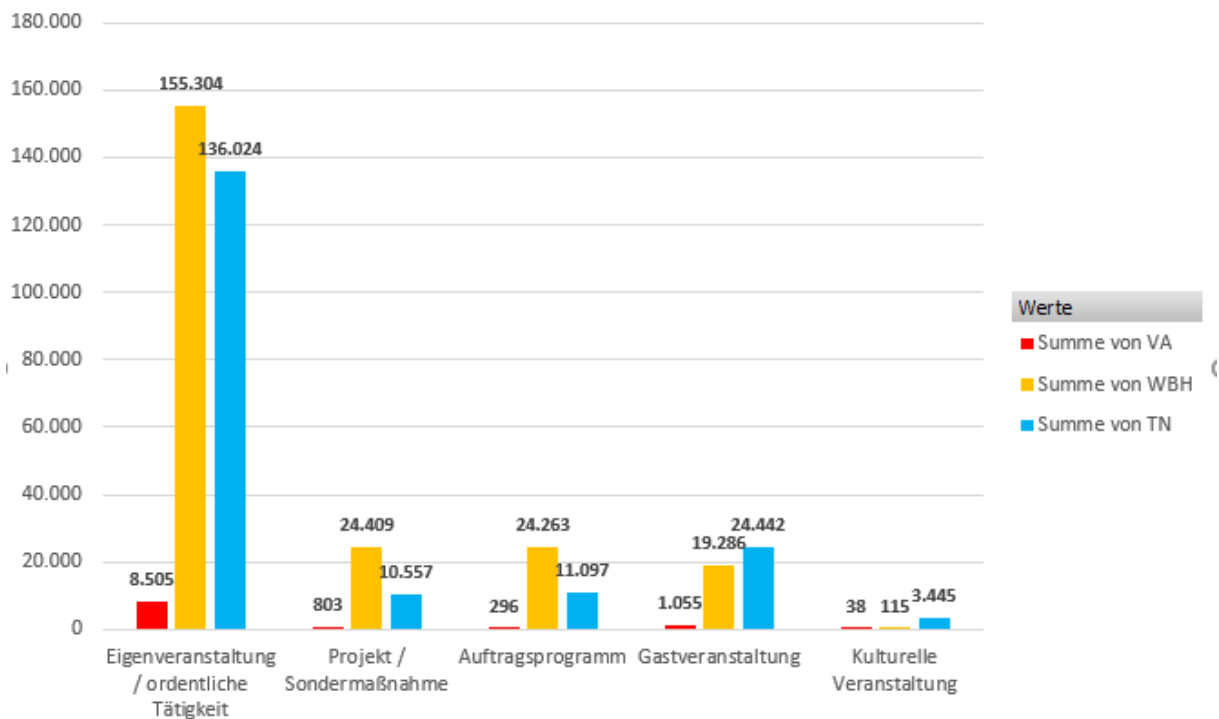
Eigenveranstaltungen, Projekte/Sondermaßnahmen,  
Auftragsprogramme, Gastveranstaltungen, Kulturelle Veranstaltungen

### BESCHREIBENDER TEIL – Abschnitt 1

Südtirols Weiterbildungseinrichtungen, Bildungshäuser, Landesberufsschulen und Fachschulen hielten im Jahr 2019 rund **10.697 Veranstaltungen mit 223.377 Weiterbildungsstunden** ab, welche von ca. **185.565 TeilnehmerInnen**, vorwiegend **von Frauen (62%)** besucht wurden.

	VA	WBh	TN	% TN Frauen
<b>2013</b>	10.610	216.968	189.527	66
<b>2014</b>	11.137	227.281	192.750	64
<b>2015</b>	11.628	236.725	195.855	63
<b>2016</b>	11.988	250.821	208.389	62
<b>2017</b>	12.251	247.721	221.202	60
<b>2018</b>	11.338	237.452	202.131	63
<b>2019</b>	10.697	223.377	185.565	62

Graf. 1.1 Insgesamte Veranstaltungen, Weiterbildungsstunden, Teilnahmen der Weiterbildungseinrichtungen und Bildungshäuser, Landesberufsschulen und Fachschulen im Kursjahr 2018 nach Kurstyp



Siehe Tabelle 1.1/S. 13

Wie auch schon in den Vorjahren abgezeichnet, dominiert vor allem bei der **Anzahl der Veranstaltungen** die Kategorie Ordentliche Tätigkeit/Eigenveranstaltungen + Projekte und Sondermaßnahmen (88%), gefolgt von Gastveranstaltungen mit 10% und Auftragsprogrammen mit 3% (nochmaliger Abfall von 7 (2017) auf 4% (2018)). Der Anteil der kulturellen Veranstaltungen liegt bei unter einem Prozent.

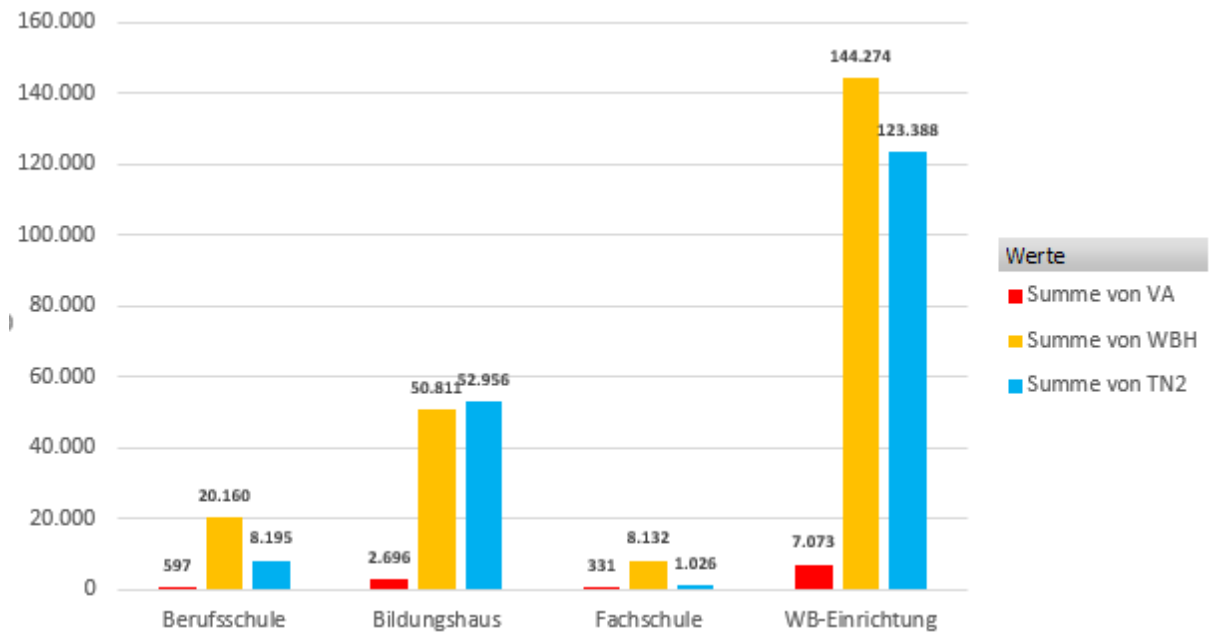
Auch bei den **Weiterbildungsstunden** dominieren diejenigen der Ordentlichen Tätigkeit/Eigenveranstaltungen + Projekte und Sondermaßnahmen mit 81% (2018: 77%).

Auftragsprogramme sind im Vergleich zum Vorjahr von 14% auf 11% gesunken, Gastveranstaltungen bleiben bei 9%.

Eigenveranstaltungen, Projekte/Sondermaßnahmen,  
Auftragsprogramme, Gastveranstaltungen, Kulturelle Veranstaltungen

Bei dem **Teilnahmen** fallen 79% auf die Kategorie Ordentliche Tätigkeit/Eigenveranstaltungen + Projekte (2018: 75%), 13% auf die Gastveranstaltungen (2018: 15%), 6% auf die Auftragsprogramme (2018: 8%) und 2% auf die kulturellen Veranstaltungen.

Graf. 1.2 **Veranstaltungen, Weiterbildungsstunden und Teilnahmen nach Organisationstyp**



**Veranstaltungen, Weiterbildungsstunden und Teilnahmen nach Organisationstyp**

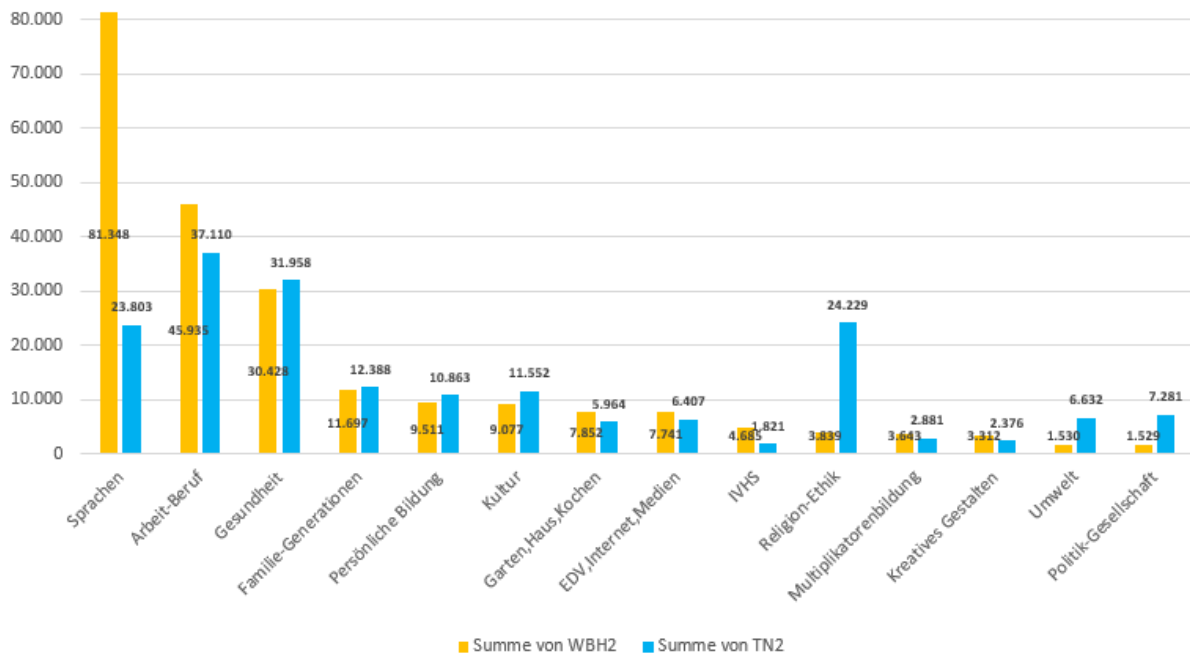
Organisationstyp	VA	WBH	TN	Mittelwert TN
WBEinrichtung	7.073	144.274	123.388	17,4
Bildungshaus	2.696	50.811	52.956	19,6
Berufsschulen	597	20.160	8.195	13,7
Fachschule	331	8.132	1.026	3,1
<b>Gesamtergebnis</b>	<b>10.697</b>	<b>223.377</b>	<b>185.565</b>	<b>17,3</b>

Fast dreimal so viele Weiterbildungsstunden wie die Bildungshäuser bieten die Weiterbildungseinrichtungen an, mit einem Mittelwert von 20 Wbh pro Veranstaltung. Bei den Bildungshäusern sind es 19 Wbh pro Kurs.

Traditionell ist ein höherer Mittelwert der Teilnahmen bei den Bildungshäusern. Bildungshäuser sind Orte für Feiern und Tagungen und Treffen größerer Gruppen.

Eigenveranstaltungen, Projekte/Sondermaßnahmen,  
Auftragsprogramme, Gastveranstaltungen, Kulturelle Veranstaltungen

Graf. 1.3 Weiterbildungsstunden und Teilnahmen nach Themenbereichen



### Weiterbildungsstunden und Teilnahmen nach Themenbereichen

Themenbereiche	Veranstaltungen	Weiterbildungsstunden	Teilnahmen	Mittelwert Teilnahmen
Sprachen	1.652	81.348	23.803	14,4
Arbeit-Beruf	2.211	45.935	37.110	16,8
Gesundheit	2.130	30.428	31.958	15,0
Familie-Generationen	532	11.697	12.388	23,3
Persönliche Bildung	560	9.511	10.863	19,4
Kultur	566	9.077	11.552	20,4
Garten, Haus, Kochen	667	7.852	5.964	8,9
EDV, Internet, Medien	549	7.741	6.407	11,7
IVHS	280	4.685	1.821	6,5
Religion-Ethik	670	3.839	24.229	36,2
Multiplikatorenbildung	188	3.643	2.881	15,3
Kreatives Gestalten	216	3.312	2.376	11,0
Umwelt	197	1.530	6.632	33,7
Politik-Gesellschaft	258	1.529	7.281	28,2
Grundbildung	21	1.250	300	14,3
<b>Gesamtergebnis</b>	<b>10.697</b>	<b>223.377</b>	<b>185.565</b>	<b>17,3</b>

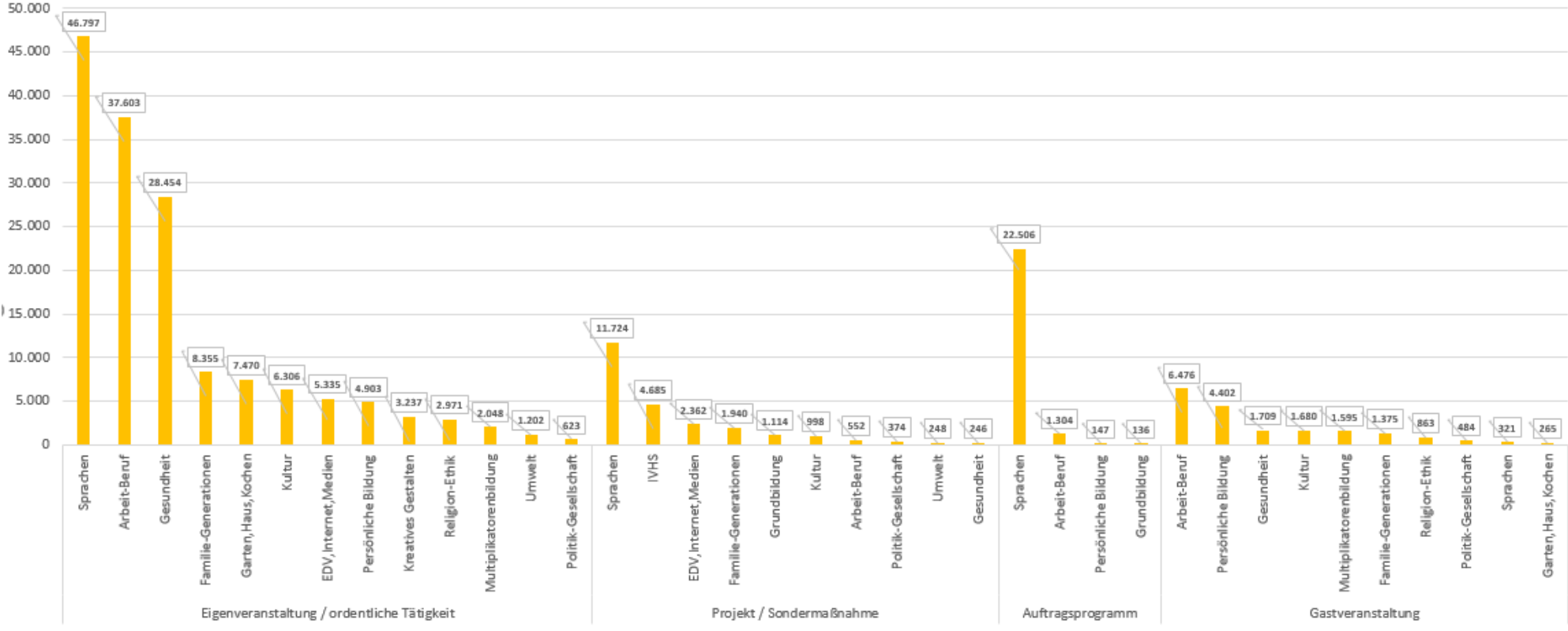
Im Bereich Sprachen werden 36% (2018: 39%) aller Weiterbildungsstunden angeboten, 21% im Bereich Arbeit-Beruf

Die meisten Teilnahmen pro Veranstaltung gibt es im Bereich Religion-Ethik.



Eigenveranstaltungen, Projekte/Sondermaßnahmen, Auftragsprogramme, Gastveranstaltungen, Kulturelle Veranstaltungen

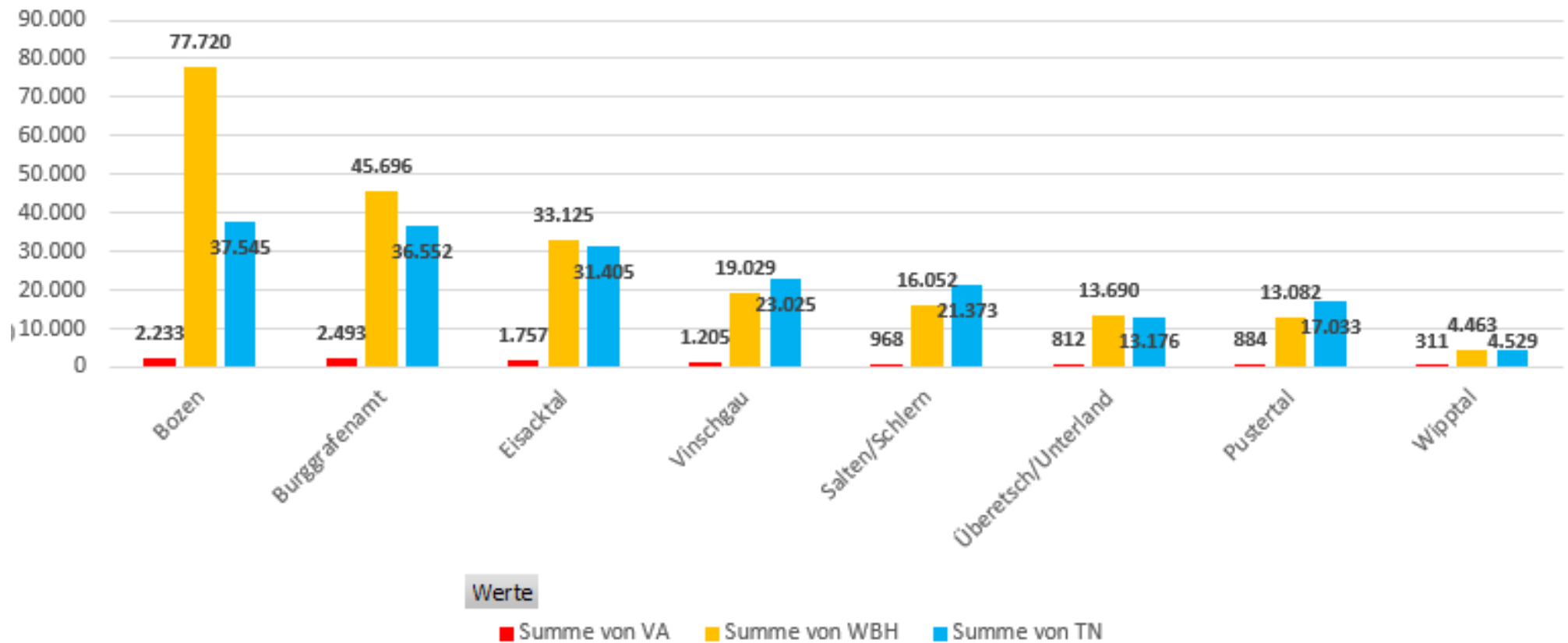
Graf. 1.4 Weiterbildungsstunden nach Themen und Veranstaltungstyp (nur Themen mit mehr als 100 WBh)



Siehe Tabelle 1.3: S.14

Eigenveranstaltungen, Projekte/Sondermaßnahmen,  
 Auftragsprogramme, Gastveranstaltungen, Kulturelle Veranstaltungen

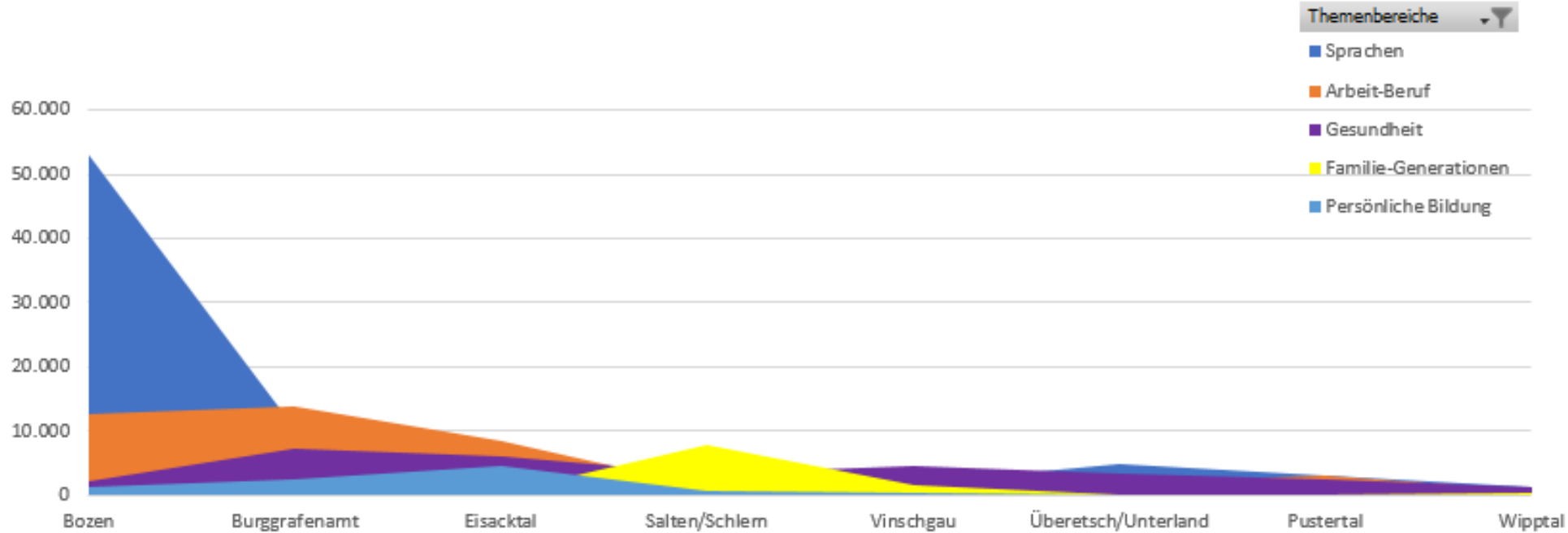
Graf. 1.5 **Territoriale Verteilung: Veranstaltungen Weiterbildungsstunden und Teilnahmen nach Bezirken**  
 (geordnet nach der Anzahl der Weiterbildungsstunden)



Siehe Tabelle 1.4/ S.17

Eigenveranstaltungen, Projekte/Sondermaßnahmen,  
Auftragsprogramme, Gastveranstaltungen, Kulturelle Veranstaltungen

Graf. 1.6 **Weiterbildungsstunden nach den 5 häufigsten Themen in den Bezirken**  
(geordnet nach der Anzahl der Weiterbildungsstunden)



Siehe Tab.1.5/ S.21

Eigenveranstaltungen, Projekte/Sondermaßnahmen,  
Auftragsprogramme, Gastveranstaltungen, Kulturelle Veranstaltungen

### Kooperationen 2019:

Genannt sind hier die Kooperationspartner, die von den Organisatoren eingetragen wurden. Alle Kooperationspartner, die nicht Teil des Weiterbildungsnetzes (siehe S.3) sind, sind als „Sonstige, nicht näher spezifizierte Organisationen beschrieben“

Organisation/Kooperationspartner	VA	WBH
<b>Alpha&amp;Beta</b>	<b>30</b>	<b>1.233</b>
KVW Bildung	21	977
Urania Meran	9	256
<b>BH Cusanus Akademie</b>	<b>4</b>	<b>72</b>
Sonstige	4	72
<b>BH HdF Lichtenstern</b>	<b>19</b>	<b>442</b>
Sonstige	19	442
<b>BH Kloster Neustift</b>	<b>5</b>	<b>411</b>
Sonstige	5	411
<b>BH Lichtenburg</b>	<b>2</b>	<b>28</b>
Sonstige	2	28
<b>BH Schloss Goldrain</b>	<b>5</b>	<b>45</b>
KVW Bildung	5	45
<b>KBW</b>	<b>14</b>	<b>258</b>
Sonstige	14	258
<b>KFS</b>	<b>8</b>	<b>143</b>
Haus der Familie	6	137
Sonstige	2	6
<b>KVW Bildung</b>	<b>45</b>	<b>1.922</b>
Alpha & Beta	21	977
Sonstige	8	112
Urania Meran	3	102
SBB-Weiterbildungsgenossenschaft; Volkshochschule Südtirol	13	731
<b>SBB-Weiterbildung</b>	<b>12</b>	<b>782</b>
KVW Bildung; Volkshochschule Südtirol	12	782
<b>VHS Südtirol</b>	<b>54</b>	<b>1.022</b>
Sonstige	32	296
KVW Bildung; SBB-Weiterbildung	22	726
<b>VHS Urania Meran</b>	<b>12</b>	<b>358</b>
Alpha & Beta	9	256
KVW Bildung	3	102
<b>Gesamtergebnis</b>	<b>210</b>	<b>6.716</b>

Eigenveranstaltungen, Projekte/Sondermaßnahmen,  
Auftragsprogramme, Gastveranstaltungen, Kulturelle Veranstaltungen- WBO, BH, FS, LBS

### TABELLENTEIL –Abschnitt 1

Tab. 1.1 Gesamtbild der Weiterbildung in Südtirol: Veranstaltungen, Weiterbildungsstunden und Teilnahmen nach Veranstaltungsart

ANBIETER	Ordentliche Tätigkeit				Projekte/Sondermaßnahmen				Auftragsprogramme			
	VA	Wbh	TN		VA	Wbh	TN		VA	Wbh	TN	
			Summe	Mittelwert			Summe	Mittelwert			Summe	Mittelwert
Weiterbildungseinrichtung (a)	6.129	98.899	104.945	17,1	692	21.265	7.823	11,3	229	23.583	10.150	44,3
Bildungshaus (b)	1.448	28.113	21.858	15,1	111	3.144	2.734	24,6	67	680	947	14,1
Landesberufsschule (c)	597	20.160	8.195	13,7								
Fachschule* (d)	331	8.132	1.026	3,1								
<b>Gesamtergebnis</b>	<b>8.505</b>	<b>155.304</b>	<b>136.024</b>	<b>16,0</b>	<b>803</b>	<b>24.409</b>	<b>10.557</b>	<b>13,1</b>	<b>296</b>	<b>24.263</b>	<b>11.097</b>	<b>37,5</b>

ANBIETER	Gastveranstaltungen				Kulturelle Veranstaltungen				Insgesamt			
	VA	Wbh	TN		VA	Wbh	TN		VA	Wbh	TN	
			Summe	Mittelwert			Summe	Mittelwert			Summe	Mittelwert
Weiterbildungseinrichtung (a)	23	527	470	20,4					7.073	144.274	123.388	17,4
Bildungshaus (b)	1.032	18.759	23.972	23,2	38	115	3.445	90,7	2.696	50.811	52.956	19,6
Landesberufsschule (c)									597	20.160	8.195	13,7
Fachschule* (d)									331	8.132	1.026	3,1
<b>Gesamtergebnis</b>	<b>1.055</b>	<b>19.286</b>	<b>24.442</b>	<b>23,2</b>	<b>38</b>	<b>115</b>	<b>3.445</b>	<b>90,7</b>	<b>10.697</b>	<b>223.377</b>	<b>185.565</b>	<b>17,3</b>

- (a) **Weiterbildungseinrichtungen:** 14.3. Amt für Weiterbildung, Alpha & Beta Genossenschaft, AZB Cooperform, Freie Malschule Bozen, Genossenschaft für Weiterbildung und Regionalentwicklung, GRW Wipptal/Eisacktal, Istitut Ladin Micurà de Rü, Katholischer Familienverband Südtirol, Katholisches Bildungswerk – KBW, Kolpingwerk Südtirol, KVV Bildung, SBB-Weiterbildungsgenossenschaft, Volkshochschule Südtirol, Volkshochschule Urania Meran, WIFI – Weiterbildung, Zentrum Tau
- (b) **Bildungshäuser:** Lichtenburg Nals - Stiftung St. Elisabeth, Bildungshaus Kloster Neustift, Bildungshaus Schloss Goldrain, Haus der Familie – Lichtenstern, Cusanus Akademie
- (c) **Fachschulen:** Abt. 22 Dienststelle für Bergbauernberatung, Fachschule für Obst-, Wein- und Gartenbau Laimburg, Fachschule für Land- und Forstwirtschaft Fürstenburg, Fachschule für Land- und Hauswirtschaft Salern, Fachschule für Hauswirtschaft und Ernährung Frankenberg, Fachschule für Landwirtschaft Mair am Hof, Dietenheim, Fachschule für Hauswirtschaft u. Ernährung Haslach, Fachschule für Hauswirtschaft und Ernährung Kortsch, Fachschule für Hauswirtschaft u. Ernährung Griesfeld, Neumarkt
- (d) **Landesberufsschulen:** Berufsbildungszentrum Bruneck, Landesdirektion deutschsprachige Berufsbildung, LBS für Gast- u. Nahrungsmittelgewerbe "E. Hellenstainer", LBS für Gastgewerbe "Savoy", LBS für Grafik "Gutenberg", LBS für Handel, Handwerk und Industrie "Chr. J. Tschuggmall", LBS für Handel, Handwerk und Industrie "Luis Zuegg", LBS für Handwerk und Industrie, LBS Schlanders, LBS für Sozialberufe "Hannah Arendt", Landeshotelfachschule "Kaiserhof", Winterschule Ulten
- (\*) Die Angaben der Teilnahmen sind lückenhaft bzw. unvollständig. (Zur genauen Information siehe die Datenblätter der einzelnen Strukturen)

Quelle: Wave

Eigenveranstaltungen, Projekte/Sondermaßnahmen,  
 Auftragsprogramme, Gastveranstaltungen, Kulturelle Veranstaltungen- WBO, BH, FS, LBS

**Tab. 1.2 Weiterbildungsstunden nach Themenbereichen und Bezirken**

Geordnet nach Anzahl der Gesamtstunden

Themenbereiche	Bozen	Burggrafenamt	Eisacktal	Vinschgau	Salten/Schlern	Überetsch/ Unterland	Pustertal	Wipptal	Gesamtergebnis
Sprachen	53.109	10.678	4.998	1.960	1.065	4.935	3.095	1.268	<b>81.108</b>
Arbeit-Beruf	12.777	13.760	8.580	4.122	1.122	1.838	3.153	577	<b>45.929</b>
Gesundheit	2.223	7.368	6.095	4.534	3.271	3.260	2.438	1.239	<b>30.428</b>
Familie-Generationen	76	1.155	411	1.661	7.967	75	129	223	<b>11.697</b>
Persönliche Bildung	1.121	2.369	4.669	494	606	97	120	35	<b>9.511</b>
Kultur	1.240	2.703	1.942	1.682	612	311	388	36	<b>8.914</b>
Garten, Haus, Kochen	1.495	1.116	2.096	1.144	207	975	698	117	<b>7.848</b>
EDV, Internet, Medien	3.176	1.198	1.350	317	205	411	666	418	<b>7.741</b>
IVHS	365	211	711	1.298	63	181	1.444	412	<b>4.685</b>
Religion-Ethik	375	832	723	694	531	245	324	31	<b>3.755</b>
Multiplikatorenbildung	314	1.886	691	4	40	687	9	4	<b>3.635</b>
Kreatives Gestalten	83	936	93	930	314	484	378	79	<b>3.297</b>
Umwelt	232	497	385	139	4	95	167	11	<b>1.530</b>
Politik-Gesellschaft	256	774	222	50	45	96	73	13	<b>1.529</b>
Grundbildung	878	213	159						<b>1.250</b>
<b>Gesamtergebnis</b>	<b>77.720</b>	<b>45.696</b>	<b>33.125</b>	<b>19.029</b>	<b>16.052</b>	<b>13.690</b>	<b>13.082</b>	<b>4.463</b>	<b>222.857</b>

Für eine detailliertere Aufteilung siehe Abschnitt 4: Territoriale Verteilung.

Eigenveranstaltungen, Projekte/Sondermaßnahmen,  
 Auftragsprogramme, Gastveranstaltungen, Kulturelle Veranstaltungen- WBO, BH, FS, LBS

**Tab. 1.3 Gesamtbild der Weiterbildung in Südtirol: Veranstaltungen, Weiterbildungsstunden und Teilnahmen nach Veranstaltungsart und Themenbereiche**  
 Geordnet nach Stundenanzahl der Themen nach Veranstaltungsart

Kurstyp	Themenbereiche	VA	Wbh	TN	Mittelwert TN	
<b>Eigenveranstaltung/Ordentliche Tätigkeit</b>	Sprachen	1.278	46.797	12.617	9,9	
	Arbeit-Beruf	1.591	37.603	24.663	15,5	
	Gesundheit	2.039	28.454	30.373	14,9	
	Familie-Generationen	423	8.355	8.594	20,3	
	Garten,Haus,Kochen	651	7.470	5.550	8,5	
	Kultur	457	6.306	6.521	14,3	
	EDV,Internet,Medien	491	5.335	4.951	10,1	
	Persönliche Bildung	336	4.903	5.552	16,5	
	Kreatives Gestalten	211	3.237	2.334	11,1	
	Religion-Ethik	625	2.971	22.837	36,5	
	Multiplikatorenbildung	89	2.048	1.343	15,1	
	Umwelt	138	1.202	5.284	38,3	
	Politik-Gesellschaft	176	623	5.405	30,7	
	<b>Eigenveranstaltung / ordentliche Tätigkeit Ergebnis</b>		<b>8.505</b>	<b>155.304</b>	<b>136.024</b>	<b>16,0</b>
	<b>Projekt/Sondermaßnahme</b>	Sprachen	247	11.724	2.880	11,7
IVHS		280	4.685	1.821	6,5	
EDV,Internet,Medien		51	2.362	1.374	26,9	
Familie-Generationen		40	1.940	1.108	27,7	
Grundbildung		20	1.114	276	13,8	
Kultur		19	998	358	18,8	
Arbeit-Beruf		24	552	340	14,2	
Politik-Gesellschaft		41	374	878	21,4	
Umwelt		54	248	1.277	23,6	
Gesundheit		17	246	123	7,2	
Kreatives Gestalten		5	75	42	8,4	
Persönliche Bildung		4	59	65	16,3	
Garten,Haus,Kochen		1	32	15	15,0	
<b>Projekt/Sondermaßnahme Ergebnis</b>			<b>803</b>	<b>24.409</b>	<b>10.557</b>	<b>13,1</b>

Eigenveranstaltungen, Projekte/Sondermaßnahmen,  
 Auftragsprogramme, Gastveranstaltungen, Kulturelle Veranstaltungen- WBO, BH, FS, LBS

Kurstyp	Themenbereiche	VA	Wbh	TN	Mittelwert TN	
Auftragsprogramm	Sprachen	122	22.506	8.249	67,6	
	Arbeit-Beruf	135	1.304	2.128	15,8	
	Persönliche Bildung	8	147	101	12,6	
	Grundbildung	1	136	24	24,0	
	Garten,Haus,Kochen	7	85	120	17,1	
	Politik-Gesellschaft	9	48	272	30,2	
	Gesundheit	7	16	68	9,7	
	EDV,Internet,Medien	3	8	13	4,3	
	Kultur	3	8	97	32,3	
	Religion-Ethik	1	5	25	25,0	
	<b>Auftragsprogramm Ergebnis</b>		<b>296</b>	<b>24.263</b>	<b>11.097</b>	<b>37,5</b>
	Gastveranstaltung	Arbeit-Beruf	461	6.476	9.979	21,6
		Persönliche Bildung	212	4.402	5.145	24,3
Gesundheit		66	1.709	1.374	20,8	
Kultur		51	1.680	1.871	36,7	
Multiplikatorenbildung		99	1.595	1.538	15,5	
Familie-Generationen		68	1.375	1.966	28,9	
Religion-Ethik		44	863	1.367	31,1	
Politik-Gesellschaft		32	484	726	22,7	
Sprachen		5	321	57	11,4	
Garten,Haus,Kochen		8	265	279	34,9	
Umwelt		5	80	71	14,2	
EDV,Internet,Medien		4	36	69	17,3	
<b>Gastveranstaltung Ergebnis</b>		<b>1.055</b>	<b>19.286</b>	<b>24.442</b>	<b>23,2</b>	
Kulturelle Veranstaltung	Kultur	36	85	2.705	75,1	
	Familie-Generationen	1	27	720	720,0	
	Gesundheit	1	3	20	20,0	
	<b>Kulturelle Veranstaltung Ergebnis</b>		<b>38</b>	<b>115</b>	<b>3.445</b>	<b>90,7</b>
<b>Gesamtergebnis</b>		<b>10.697</b>	<b>223.377</b>	<b>185.565</b>	<b>17,3</b>	



Eigenveranstaltungen, Projekte/Sondermaßnahmen,  
 Auftragsprogramme, Gastveranstaltungen, Kulturelle Veranstaltungen- WBO, BH, FS, LBS

**Tab. 1.4 Gesamtbild der Weiterbildung in Südtirol: Veranstaltungen, Weiterbildungsstunden und Teilnahmen nach Themenbereichen und Bezirken**

Geordnet nach Stundenanzahl

Kursbezirk	Bozen					
	Veranstaltungen		Weiterbildungsstunden		Teilnahmen	
	Anzahl	%	Anzahl	%	Anzahl	%
Sprachen	816	37%	53.109	68%	15.376	41%
Arbeit-Beruf	557	25%	12.777	16%	9.495	25%
EDV,Internet,Medien	205	9%	3.176	4%	2.201	6%
Gesundheit	182	8%	2.223	3%	2.834	8%
Garten,Haus,Kochen	123	6%	1.495	2%	403	1%
Kultur	75	3%	1.240	2%	1.024	3%
Persönliche Bildung	64	3%	1.121	1%	950	3%
Grundbildung	15	1%	878	1%	211	1%
Religion-Ethik	76	3%	375	0%	2.856	8%
IVHS	15	1%	365	0%	148	0%
Multiplikatorenbildung	28	1%	314	0%	446	1%
Politik-Gesellschaft	39	2%	256	0%	883	2%
Umwelt	24	1%	232	0%	601	2%
Kreatives Gestalten	8	0%	83	0%	76	0%
Familie-Generationen	6	0%	76	0%	41	0%
<b>Gesamtergebnis</b>	<b>2.233</b>	<b>100%</b>	<b>77.720</b>	<b>100%</b>	<b>37.545</b>	<b>100%</b>
<b>Kursbezirk</b>	<b>Burggrafenamt</b>					
	<b>Veranstaltungen</b>		<b>Weiterbildungsstunden</b>		<b>Teilnahmen</b>	
<b>Themenbereich</b>	<b>Anzahl</b>	<b>%</b>	<b>Anzahl</b>	<b>%</b>	<b>Anzahl</b>	<b>%</b>
Arbeit-Beruf	665	27%	13.760	30%	9.321	26%
Sprachen	284	11%	10.678	23%	2.749	8%
Gesundheit	481	19%	7.368	16%	7.057	19%
Kultur	199	8%	2.703	6%	3.008	8%
Persönliche Bildung	131	5%	2.369	5%	1.468	4%
Multiplikatorenbildung	96	4%	1.886	4%	1.269	3%
EDV,Internet,Medien	124	5%	1.198	3%	1.197	3%
Familie-Generationen	49	2%	1.155	3%	914	3%
Garten,Haus,Kochen	108	4%	1.116	2%	858	2%
Kreatives Gestalten	41	2%	936	2%	414	1%
Religion-Ethik	130	5%	832	2%	3.598	10%
Politik-Gesellschaft	106	4%	774	2%	2.171	6%
Umwelt	61	2%	497	1%	2.369	6%
Grundbildung	3	0%	213	0%	51	0%
IVHS	15	1%	211	0%	108	0%
<b>Gesamtergebnis</b>	<b>2.493</b>	<b>100%</b>	<b>45.696</b>	<b>100%</b>	<b>36.552</b>	<b>100%</b>

Eigenveranstaltungen, Projekte/Sondermaßnahmen,  
 Auftragsprogramme, Gastveranstaltungen, Kulturelle Veranstaltungen- WBO, BH, FS, LBS

Kursbezirk	Eisacktal					
	Veranstaltungen		Weiterbildungsstunden		Teilnahmen	
	Anzahl	%	Anzahl	%	Anzahl	%
Arbeits-Beruf	413	24%	8.580	26%	6.091	19%
Gesundheit	330	19%	6.095	18%	4.669	15%
Sprachen	147	8%	4.998	15%	1.579	5%
Persönliche Bildung	244	14%	4.669	14%	5.784	18%
Garten,Haus,Kochen	96	5%	2.096	6%	1.304	4%
Kultur	69	4%	1.942	6%	829	3%
EDV,Internet,Medien	68	4%	1.350	4%	755	2%
Religion-Ethik	139	8%	723	2%	5.982	19%
IVHS	71	4%	711	2%	481	2%
Multiplikatorenbildung	36	2%	691	2%	596	2%
Familie-Generationen	32	2%	411	1%	538	2%
Umwelt	66	4%	385	1%	1.527	5%
Politik-Gesellschaft	30	2%	222	1%	1.037	3%
Grundbildung	3	0%	159	0%	38	0%
Kreatives Gestalten	13	1%	93	0%	195	1%
<b>Gesamtergebnis</b>	<b>1.757</b>	<b>100%</b>	<b>33.125</b>	<b>100%</b>	<b>31.405</b>	<b>100%</b>
Kursbezirk	Vinschgau					
	Veranstaltungen		Weiterbildungsstunden		Teilnahmen	
	Anzahl	%	Anzahl	%	Anzahl	%
Gesundheit	315	26%	4.534	24%	5.016	22%
Arbeits-Beruf	233	19%	4.122	22%	4.568	20%
Sprachen	59	5%	1.960	10%	633	3%
Kultur	110	9%	1.682	9%	4.184	18%
Familie-Generationen	75	6%	1.661	9%	2.145	9%
IVHS	81	7%	1.298	7%	505	2%
Garten,Haus,Kochen	107	9%	1.144	6%	932	4%
Kreatives Gestalten	59	5%	930	5%	664	3%
Religion-Ethik	75	6%	694	4%	1.934	8%
Persönliche Bildung	39	3%	494	3%	737	3%
EDV,Internet,Medien	26	2%	317	2%	856	4%
Umwelt	7	1%	139	1%	132	1%
Politik-Gesellschaft	18	1%	50	0%	654	3%
Multiplikatorenbildung	1	0%	4	0%	65	0%
<b>Gesamtergebnis</b>	<b>1.205</b>	<b>100%</b>	<b>19.029</b>	<b>100%</b>	<b>23.025</b>	<b>100%</b>

Eigenveranstaltungen, Projekte/Sondermaßnahmen,  
 Auftragsprogramme, Gastveranstaltungen, Kulturelle Veranstaltungen- WBO, BH, FS, LBS

Kursbezirk	Salten/Schlern					
	Veranstaltungen		Weiterbildungsstunden		Teilnahmen	
	Anzahl	%	Anzahl	%	Anzahl	%
Familie-Generationen	331	34%	7.967	50%	8.026	38%
Gesundheit	267	28%	3.271	20%	3.771	18%
Arbeit-Beruf	95	10%	1.122	7%	3.347	16%
Sprachen	30	3%	1.065	7%	291	1%
Kultur	28	3%	612	4%	934	4%
Persönliche Bildung	40	4%	606	4%	935	4%
Religion-Ethik	72	7%	531	3%	2.285	11%
Kreatives Gestalten	28	3%	314	2%	318	1%
Garten,Haus,Kochen	36	4%	207	1%	411	2%
EDV,Internet,Medien	17	2%	205	1%	200	1%
IVHS	6	1%	63	0%	53	0%
Politik-Gesellschaft	13	1%	45	0%	624	3%
Multiplikatorenbildung	3	0%	40	0%	132	1%
Umwelt	2	0%	4	0%	46	0%
<b>Gesamtergebnis</b>	<b>968</b>	<b>100%</b>	<b>16.052</b>	<b>100%</b>	<b>21.373</b>	<b>100%</b>
<b>Kursbezirk</b>	<b>Überetsch/Unterland</b>					
	Veranstaltungen		Weiterbildungsstunden		Teilnahmen	
<b>Themenbereich</b>	<b>Anzahl</b>	<b>%</b>	<b>Anzahl</b>	<b>%</b>	<b>Anzahl</b>	<b>%</b>
Sprachen	151	19%	4.935	36%	1.570	12%
Gesundheit	230	28%	3.260	24%	3.140	24%
Arbeit-Beruf	81	10%	1.838	13%	1.435	11%
Garten,Haus,Kochen	77	9%	975	7%	674	5%
Multiplikatorenbildung	18	2%	687	5%	256	2%
Kreatives Gestalten	28	3%	484	4%	310	2%
EDV,Internet,Medien	40	5%	411	3%	522	4%
Kultur	33	4%	311	2%	515	4%
Religion-Ethik	82	10%	245	2%	3.231	25%
IVHS	14	2%	181	1%	84	1%
Persönliche Bildung	19	2%	97	1%	425	3%
Politik-Gesellschaft	23	3%	96	1%	708	5%
Umwelt	10	1%	95	1%	185	1%
Familie-Generationen	6	1%	75	1%	121	1%
<b>Gesamtergebnis</b>	<b>812</b>	<b>100%</b>	<b>13.690</b>	<b>100%</b>	<b>13.176</b>	<b>100%</b>

Eigenveranstaltungen, Projekte/Sondermaßnahmen,  
 Auftragsprogramme, Gastveranstaltungen, Kulturelle Veranstaltungen- WBO, BH, FS, LBS

Kursbezirk	Pustertal					
	Veranstaltungen		Weiterbildungsstunden		Teilnahmen	
Themenbereich	Anzahl	%	Anzahl	%	Anzahl	%
Arbeit-Beruf	118	13%	3.153	24%	2.147	13%
Sprachen	126	14%	3.095	24%	1.227	7%
Gesundheit	216	24%	2.438	19%	3.665	22%
IVHS	58	7%	1.444	11%	329	2%
Garten,Haus,Kochen	101	11%	698	5%	1.144	7%
EDV,Internet,Medien	52	6%	666	5%	531	3%
Kultur	22	2%	388	3%	275	2%
Kreatives Gestalten	27	3%	378	3%	288	2%
Religion-Ethik	81	9%	324	2%	3.938	23%
Umwelt	23	3%	167	1%	1.660	10%
Familie-Generationen	19	2%	129	1%	420	2%
Persönliche Bildung	14	2%	120	1%	288	2%
Politik-Gesellschaft	24	3%	73	1%	1.065	6%
Multiplikatorenbildung	3	0%	9	0%	56	0%
<b>Gesamtergebnis</b>	<b>884</b>	<b>100%</b>	<b>13.082</b>	<b>100%</b>	<b>17.033</b>	<b>100%</b>
<b>Kursbezirk</b>	<b>Wipptal</b>					
	Veranstaltungen		Weiterbildungsstunden		Teilnahmen	
Themenbereich	Anzahl	%	Anzahl	%	Anzahl	%
Sprachen	36	12%	1.268	28%	337	7%
Gesundheit	109	35%	1.239	28%	1.806	40%
Arbeit-Beruf	47	15%	577	13%	624	14%
EDV,Internet,Medien	17	5%	418	9%	145	3%
IVHS	20	6%	412	9%	113	2%
Familie-Generationen	14	5%	223	5%	183	4%
Garten,Haus,Kochen	18	6%	117	3%	225	5%
Kreatives Gestalten	11	4%	79	2%	99	2%
Kultur	8	3%	36	1%	141	3%
Persönliche Bildung	9	3%	35	1%	276	6%
Religion-Ethik	11	4%	31	1%	308	7%
Politik-Gesellschaft	5	2%	13	0%	139	3%
Umwelt	4	1%	11	0%	112	2%
Multiplikatorenbildung	2	1%	4	0%	21	0%
<b>Gesamtergebnis</b>	<b>311</b>	<b>100%</b>	<b>4.463</b>	<b>100%</b>	<b>4.529</b>	<b>100%</b>

Quelle: Wave

Eigenveranstaltungen, Projekte/Sondermaßnahmen,  
Auftragsprogramme, Gastveranstaltungen, Kulturelle Veranstaltungen- WBO, BH, FS, LBS

Tab 1.5 Tätigkeit der Organisationen nach Kurstyp

KURSTYP	Veranstaltungen		Weiterbildungsstunden		Teilnahmen	
	Anzahl	%	Summe	%	Summe	%
<b>Amt für Weiterbildung</b>						
Eigenveranstaltung / ordentliche Tätigkeit	17	100%	545	100%	485	100%
Projekt / Sondermaßnahme	-	-	-	-	-	-
Auftragsprogramm	-	-	-	-	-	-
Gastveranstaltung	-	-	-	-	-	-
Kulturelle Veranstaltung	-	-	-	-	-	-
<b>Insgesamt</b>	<b>17</b>	<b>100%</b>	<b>545</b>	<b>100%</b>	<b>485</b>	<b>100%</b>
<b>Bildungshaus Lichtenburg - Stiftung St. Elisabeth</b>						
Eigenveranstaltung / ordentliche Tätigkeit	405	50%	8.025	59%	4.484	42%
Projekt / Sondermaßnahme	11	1%	358	3%	215	2%
Auftragsprogramm	-	-	-	-	-	-
Gastveranstaltung	390	48%	5.160	38%	5.982	56%
Kulturelle Veranstaltung	-	-	-	-	-	-
<b>Insgesamt</b>	<b>806</b>	<b>100%</b>	<b>13.543</b>	<b>100%</b>	<b>10.681</b>	<b>100%</b>
<b>Bildungshaus Kloster Neustift</b>						
Eigenveranstaltung / ordentliche Tätigkeit	300	48%	7.876	57%	4.678	38%
Projekt / Sondermaßnahme	60	10%	846	6%	1.411	11%
Auftragsprogramm	60	10%	488	4%	877	7%
Gastveranstaltung	211	33%	4.619	33%	5.491	44%
Kulturelle Veranstaltung	-	-	-	-	-	-
<b>Insgesamt</b>	<b>631</b>	<b>100%</b>	<b>13.829</b>	<b>100%</b>	<b>12.457</b>	<b>100%</b>
<b>Bildungshaus Schloss Goldrain</b>						
Eigenveranstaltung / ordentliche Tätigkeit	218	51%	2.653	39%	2.814	25%
Projekt / Sondermaßnahme	20	5%	689	10%	259	2%
Auftragsprogramm	7	2%	192	3%	70	1%
Gastveranstaltung	146	34%	3.114	46%	4.522	41%
Kulturelle Veranstaltung	38	9%	115	2%	3.445	31%
<b>Insgesamt</b>	<b>429</b>	<b>100%</b>	<b>6.763</b>	<b>100%</b>	<b>11.110</b>	<b>100%</b>
<b>Haus der Familie - Lichtenstern</b>						
Eigenveranstaltung / ordentliche Tätigkeit	408	66%	7.014	59%	7.423	51%
Projekt / Sondermaßnahme	20	3%	1.251	11%	849	6%
Auftragsprogramm	-	-	-	-	-	-
Gastveranstaltung	188	31%	3.614	30%	6.320	43%
Kulturelle Veranstaltung	-	-	-	-	-	-
<b>Insgesamt</b>	<b>616</b>	<b>100%</b>	<b>11.879</b>	<b>100%</b>	<b>14.592</b>	<b>100%</b>
<b>Cusanus Akademie</b>						
Eigenveranstaltung / ordentliche Tätigkeit	117	55%	2.545	53%	2.459	60%
Projekt / Sondermaßnahme	-	-	-	-	-	-
Auftragsprogramm	-	-	-	-	-	-
Gastveranstaltung	97	45%	2.252	47%	1.657	40%
Kulturelle Veranstaltung	-	-	-	-	-	-
<b>Insgesamt</b>	<b>214</b>	<b>100%</b>	<b>4.797</b>	<b>100%</b>	<b>4.116</b>	<b>100%</b>

Eigenveranstaltungen, Projekte/Sondermaßnahmen,  
Auftragsprogramme, Gastveranstaltungen, Kulturelle Veranstaltungen- WBO, BH, FS, LBS

KURSTYP	Veranstaltungen		Weiterbildungsstunden		Teilnahmen	
	Anzahl	%	Summe	%	Summe	%
<b>Alpha Beta Genossenschaft</b>						
Eigenveranstaltung / ordentliche Tätigkeit	540	70%	23.691	44%	5.845	37%
Projekt / Sondermaßnahme	199	26%	9.970	19%	2.349	15%
Auftragsprogramm	32	4%	19.648	37%	7.630	48%
Gastveranstaltung	-	-	-	-	-	-
Kulturelle Veranstaltung	-	-	-	-	-	-
<b>Insgesamt</b>	<b>771</b>	<b>100%</b>	<b>53.309</b>	<b>100%</b>	<b>15.824</b>	<b>100%</b>
<b>AZB Cooperform</b>						
Eigenveranstaltung / ordentliche Tätigkeit	234	77%	10.603	70%	1.811	72%
Projekt / Sondermaßnahme	44	14%	2.945	19%	427	17%
Auftragsprogramm	26	9%	1.670	11%	279	11%
Gastveranstaltung	-	-	-	-	-	-
Kulturelle Veranstaltung	-	-	-	-	-	-
<b>Insgesamt</b>	<b>304</b>	<b>100%</b>	<b>15.218</b>	<b>100%</b>	<b>2.517</b>	<b>100%</b>
<b>Genossenschaft für Regionalentwicklung und Weiterbildung Wipptal /Eisacktal</b>						
Eigenveranstaltung / ordentliche Tätigkeit	48	65%	816	58%	544	67%
Projekt / Sondermaßnahme	-	-	-	-	-	-
Auftragsprogramm	26	35%	601	42%	266	33%
Gastveranstaltung	-	-	-	-	-	-
Kulturelle Veranstaltung	-	-	-	-	-	-
<b>Insgesamt</b>	<b>74</b>	<b>100%</b>	<b>1.417</b>	<b>100%</b>	<b>810</b>	<b>100%</b>
<b>Genossenschaft für Weiterbildung und Regionalentwicklung Vinschgau</b>						
Eigenveranstaltung / ordentliche Tätigkeit	160	63%	3.685	72%	1.965	77%
Projekt / Sondermaßnahme	93	37%	1.447	28%	589	23%
Auftragsprogramm	-	-	-	-	-	-
Gastveranstaltung	-	-	-	-	-	-
Kulturelle Veranstaltung	-	-	-	-	-	-
<b>Insgesamt</b>	<b>253</b>	<b>100%</b>	<b>5.132</b>	<b>100%</b>	<b>2.554</b>	<b>100%</b>
<b>Istitut Ladin Micura de Rü</b>						
Eigenveranstaltung / ordentliche Tätigkeit	9	100%	273	100%	105	100%
Projekt / Sondermaßnahme	-	-	-	-	-	-
Auftragsprogramm	-	-	-	-	-	-
Gastveranstaltung	-	-	-	-	-	-
Kulturelle Veranstaltung	-	-	-	-	-	-
<b>Insgesamt</b>	<b>9</b>	<b>100%</b>	<b>273</b>	<b>100%</b>	<b>105</b>	<b>100%</b>
<b>Katholischer Familienverband Südtirol</b>						
Eigenveranstaltung / ordentliche Tätigkeit	230	100%	2.800	100%	4.208	100%
Projekt / Sondermaßnahme	-	-	-	-	-	-
Auftragsprogramm	-	-	-	-	-	-
Gastveranstaltung	-	-	-	-	-	-
Kulturelle Veranstaltung	-	-	-	-	-	-
<b>Insgesamt</b>	<b>230</b>	<b>100%</b>	<b>2.800</b>	<b>100%</b>	<b>4.208</b>	<b>100%</b>

Eigenveranstaltungen, Projekte/Sondermaßnahmen,  
Auftragsprogramme, Gastveranstaltungen, Kulturelle Veranstaltungen- WBO, BH, FS, LBS

KURSTYP	Veranstaltungen		Weiterbildungsstunden		Teilnahmen	
	Anzahl	%	Summe	%	Summe	%
<b>Katholisches Bildungswerk - KBW</b>						
Eigenveranstaltung / ordentliche Tätigkeit	769	100%	4.749	100%	23.889	100%
Projekt / Sondermaßnahme	-	-	-	-	-	-
Auftragsprogramm	-	-	-	-	-	-
Gastveranstaltung	-	-	-	-	-	-
Kulturelle Veranstaltung	-	-	-	-	-	-
<b>Insgesamt</b>	<b>769</b>	<b>100%</b>	<b>4.749</b>	<b>100%</b>	<b>23.889</b>	<b>100%</b>
<b>Kolpingwerk Südtirol</b>						
Eigenveranstaltung / ordentliche Tätigkeit	71	100%	589	100%	1.262	100%
Projekt / Sondermaßnahme	-	-	-	-	-	-
Auftragsprogramm	-	-	-	-	-	-
Gastveranstaltung	-	-	-	-	-	-
Kulturelle Veranstaltung	-	-	-	-	-	-
<b>Insgesamt</b>	<b>71</b>	<b>100%</b>	<b>589</b>	<b>100%</b>	<b>1.262</b>	<b>100%</b>
<b>KVW Bildung</b>						
Eigenveranstaltung / ordentliche Tätigkeit	1.419	98%	17.005	94%	22.428	98%
Projekt / Sondermaßnahme	16	1%	759	4%	302	1%
Auftragsprogramm	20	1%	337	2%	202	1%
Gastveranstaltung	-	-	-	-	-	-
Kulturelle Veranstaltung	-	-	-	-	-	-
<b>Insgesamt</b>	<b>1.455</b>	<b>100%</b>	<b>18.101</b>	<b>100%</b>	<b>22.932</b>	<b>100%</b>
<b>SBB-Weiterbildungsgenossenschaft</b>						
Eigenveranstaltung / ordentliche Tätigkeit	725	90%	8.254	84%	16.941	90%
Projekt / Sondermaßnahme	15	2%	983	10%	583	3%
Auftragsprogramm	63	8%	595	6%	1.326	7%
Gastveranstaltung	-	-	-	-	-	-
Kulturelle Veranstaltung	-	-	-	-	-	-
<b>Insgesamt</b>	<b>803</b>	<b>100%</b>	<b>9.832</b>	<b>100%</b>	<b>18.850</b>	<b>100%</b>
<b>Volkshochschule Südtirol</b>						
Eigenveranstaltung / ordentliche Tätigkeit	1.190	81%	15.181	76%	15.195	86%
Projekt / Sondermaßnahme	240	16%	4.136	21%	2.257	13%
Auftragsprogramm	48	3%	604	3%	304	2%
Gastveranstaltung	-	-	-	-	-	-
Kulturelle Veranstaltung	-	-	-	-	-	-
<b>Insgesamt</b>	<b>1.478</b>	<b>100%</b>	<b>19.921</b>	<b>100%</b>	<b>17.756</b>	<b>100%</b>
<b>Volkshochschule Urania Meran</b>						
Eigenveranstaltung / ordentliche Tätigkeit	440	78%	6.168	79%	6.530	77%
Projekt / Sondermaßnahme	84	15%	977	13%	1.316	16%
Auftragsprogramm	14	2%	128	2%	143	2%
Gastveranstaltung	23	4%	527	7%	470	6%
Kulturelle Veranstaltung	-	-	-	-	-	-
<b>Insgesamt</b>	<b>561</b>	<b>100%</b>	<b>7.800</b>	<b>100%</b>	<b>8.459</b>	<b>100%</b>

Eigenveranstaltungen, Projekte/Sondermaßnahmen,  
 Auftragsprogramme, Gastveranstaltungen, Kulturelle Veranstaltungen- WBO, BH, FS, LBS

KURSTYP	Veranstaltungen		Weiterbildungsstunden		Teilnahmen	
	Anzahl	%	Summe	%	Summe	%
<b>Wifi</b>						
Eigenveranstaltung / ordentliche Tätigkeit	231	100%	2.909	100%	3.404	100%
Projekt / Sondermaßnahme	-	-	-	-	-	-
Auftragsprogramm	-	-	-	-	-	-
Gastveranstaltung	-	-	-	-	-	-
Kulturelle Veranstaltung	-	-	-	-	-	-
<b>Insgesamt</b>	<b>231</b>	<b>100%</b>	<b>2.909</b>	<b>100%</b>	<b>3.404</b>	<b>100%</b>
<b>Zentrum Tau <sup>1</sup></b>						
Eigenveranstaltung / ordentliche Tätigkeit	34	97%	1.122	96%	235	100%
Projekt / Sondermaßnahme	1	3%	48	4%	0	0%
Auftragsprogramm	-	-	-	-	-	-
Gastveranstaltung	-	-	-	-	-	-
Kulturelle Veranstaltung	-	-	-	-	-	-
<b>Insgesamt</b>	<b>35</b>	<b>100%</b>	<b>1.170</b>	<b>100%</b>	<b>235</b>	<b>100%</b>

Quelle: Wave



## Abschnitt 2

### Themen

#### Inhalt:

Veranstaltungen, Weiterbildungsstunden, Teilnahmen nach Themen	S.28
Männer und Frauen nach Themen	S.30
Altersklassen	S.34
Themen und Anbieter (Bildungshäuser, Weiterbildungsorganisationen)	S.36
Aufteilung der Themen nach einzelnen Anbietern	S.39
Tabellen	S.47
Themenbereiche und Themen	S.47
Themenbereiche und Themen nach Anzahl der Veranstaltungen und Geschlecht	S.49
Themenbereiche und Themen nach Altersklassen	S.51
Themen nach Anbieter	S.54

**Daten von:** Bildungshäuser  
Weiterbildungseinrichtungen

**Veranstaltungstypen:** Eigenveranstaltungen  
Projekte/Sondermaßnahmen

**BESCHREIBENDER TEIL – Abschnitt 2  
THEMEN**

Dieser Abschnitt behandelt die Themen der meldefähigen und nicht meldefähigen Kurse der **ordentlichen Tätigkeit und Projekte/Sondermaßnahmen der Weiterbildungseinrichtungen und Bildungshäuser des Jahres 2019** und gibt damit Aufschluss darüber, welche Themen in das Angebot aufgenommen und wie stark sie nachgefragt wurden.

**Die Weiterbildungsstunden ändern sich signifikant gegenüber dem ersten Teil, weil hier nicht mehr die Berufs- und Fachschulen berücksichtigt werden und auch nicht die Gast- Auftragsprogramme und kulturellen Veranstaltungen der einzelnen Veranstalter.**

Noch einmal die Organisationen zur Erinnerung:

**Veranstaltungen, Weiterbildungsstunden und Teilnahmen der Weiterbildungseinrichtungen und Bildungshäuser**

Eigenveranstaltungen und Projekte/Sondermaßnahmen – geordnet nach Weiterbildungsstunden

Name Organisation	Veranstaltungen	Weiterbildungsstunden	Teilnahmen	%TN Frauen
Alpha&Beta	739	33.661	8.194	60,3
VHS Südtirol	1.430	19.317	17.452	74,9
KVW Bildung	1.435	17.764	22.730	81,8
AZB by Cooperform	278	13.548	2.238	44,7
SBB-Weiterbildung	740	9.237	17.524	43,9
BH Kloster Neustift	360	8.722	6.089	54,4
BH Lichtenburg	416	8.383	4.699	72,0
BH HdF Lichtenstern	428	8.265	8.272	64,6
VHS Urania Meran	524	7.145	7.846	65,8
GWR Vinschgau	253	5.132	2.554	71,5
KBW	769	4.749	23.889	70,7
BH Schloss Goldrain	238	3.342	3.073	75,2
WIFI-Weiterbildung	231	2.909	3.404	57,1
KFS	230	2.800	4.208	80,3
BH Cusanus Akademie	117	2.545	2.459	80,4
Zentrum Tau	35	1.170	235	87,2
GRW Wipptal/Eisacktal	48	816	544	35,5
Kolping Südtirol	71	589	1.262	73,9
14.3. Amt Weiterbildung	17	545	485	54,2
Freie Malschule BZ	12	509	98	91,8
Istitut Ladin Micurà de Rù	9	273	105	87,6
<b>Gesamtergebnis</b>	<b>8.380</b>	<b>151.421</b>	<b>137.360</b>	<b>67,4</b>

Ausführliche Tabelle siehe unter Abschnitt Anbieter

**Themenbereiche** sind hier Oberbereiche, unter denen die einzelnen **Themen** zusammengefasst wurden. Für eine Auflistung der Themenbereiche und Themen und deren Zusammenfassung siehe Anhang.

- **Veranstaltungen und Themen**

Die Themenbereiche mit den meisten **Veranstaltungen** sind wie in den Jahren zuvor *Gesundheit* 24% aller Veranstaltungen, tendenz in den letzten Jahren steigend. Dahinter folgt der Bereich *Sprachen* mit 18% und *Arbeit-Beruf* mit knapp 12 %, um 3 Prozentpunkte weniger als 2018.

- **Weiterbildungsstunden und Themen**

Die alleinige Betrachtung der Anzahl der Veranstaltungen kann insofern irreführend sein, als dass die einzelnen Kurse eine unterschiedliche Dauer aufweisen. Die Berücksichtigung der Kursdauer in Form von **Weiterbildungsstunden** trägt diesem Umstand Rechnung.

Der Bereich *Sprachen* deckt mit 39% der aller hier berechneten Weiterbildungsstunden ab. Der Bereich *Gesundheit* deckt 19 % der Weiterbildungsstunden ab, dann kommt der Bereich *Arbeit-Beruf* mit 10%. (Reihenfolge wie im Vorjahr, Sprachen und Gesundheit gestiegen, Arbeit-Beruf etwas gesunken))

*Englisch* ist an der Spitze der Sprachen mit 16.233 Weiterbildungsstunden /11% aller Weiterbildungsstunden), gefolgt von *Deutsch als Zweitsprache* (9%) Dahinter folgt *Gesundheit und gesunder Lebensstil* mit 8 %. Dann folgen noch einmal 2 Sprachen: *Deutsch als Nicht-Zweitsprache* und *Italienisch als Zweitsprache* mit jeweils ca. 6%. Kaum Änderungen zu den Vorjahren.

- **Teilnahmen und Themen**

Am meisten **Teilnahmen** verzeichnet mit knapp 28.599 der Themenbereich *Gesundheit* (22%, 1018:19%), dahinter mit 17% *Religion-Ethik*, an dritter Stelle *Arbeit-Beruf* mit 12% (seit 2 Jahren sinkende Teilnahmen).

Auf eine andere Art aussagekräftig als die reine Summe ist ohnehin die durchschnittliche Anzahl der Teilnahmen pro Veranstaltung. Am wenigsten TeilnehmerInnen pro Kurs und damit vermutlich am intensivsten sind (ausgenommen die Integrierte Volkshochschule mit durchschnittlich knapp 7 BesucherInnen) die *Sprachkurse* mit 10 TeilnehmerInnen, *Kreatives Gestalten* mit 11 und *Haus, Garten-Kochen* und *EDV-Kurse* mit 12 TN im Durchschnitt. Demgegenüber nahmen mit durchschnittlich 37 TeilnehmerInnen an Veranstaltungen im Bereich *Religion-Ethik* teil, und 34 im Bereich *Umwelt (hier vor allem Geographie)*, teil. Bei den letzteren handelt es sich vorwiegend um Veranstaltungen von sehr kurzer Dauer, die einem breiten Publikum offenstehen.

Zwischen 29 und 21 Teilnahmen verzeichnen die Kurse zu den Themen Politik-Gesellschaft und *Familie-Generationen*.

Eigenveranstaltungen/Orientliche Tätigkeit/Projekte  
Ohne Fach- und Berufsschulen

### Themenbereiche, Veranstaltungen, Stunden und Teilnahmen

Geordnet nach Anzahl der Weiterbildungsstunden

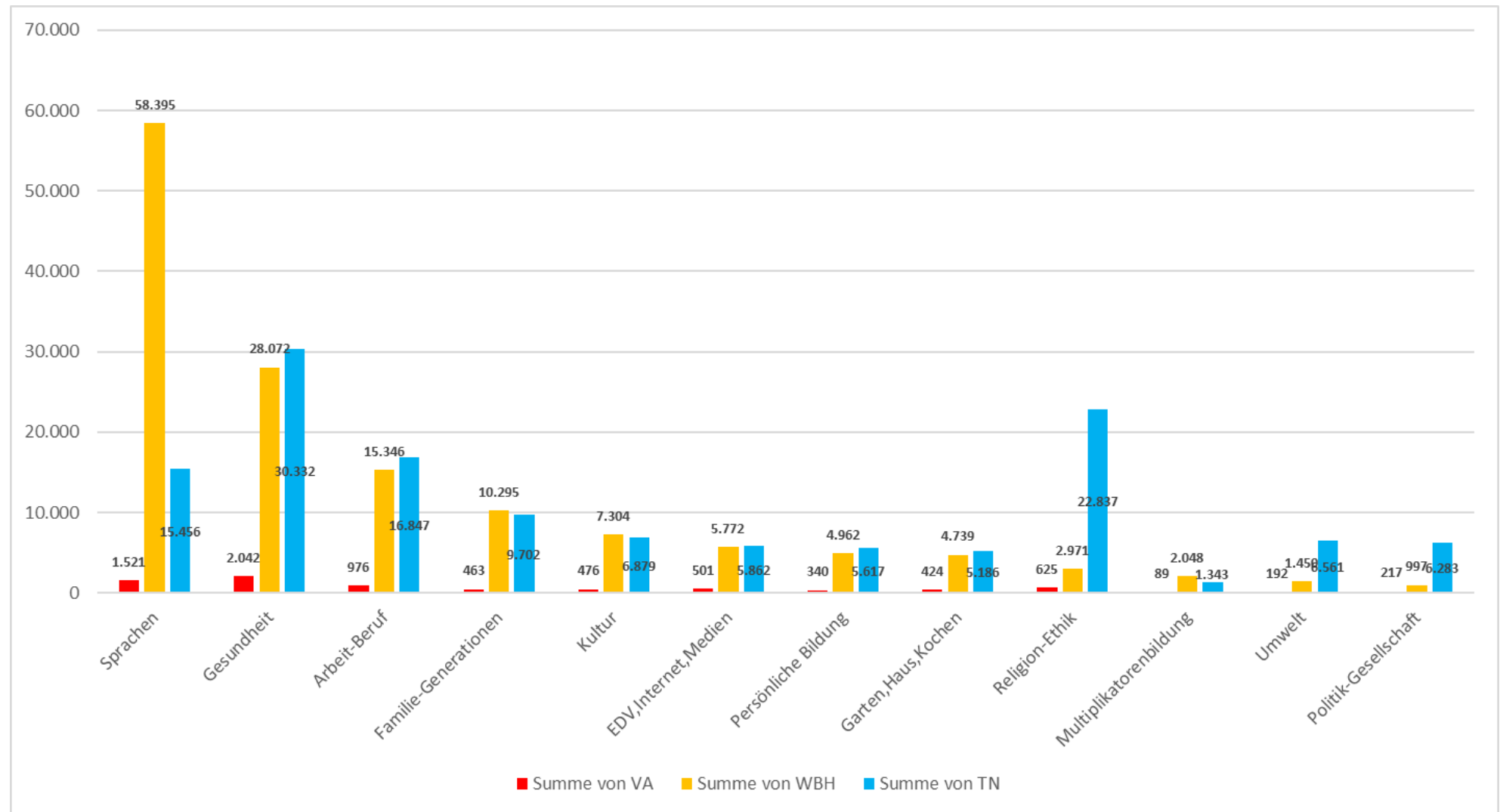
Themenbereiche	Veranstaltungen		Weiterbildungsstunden		Teilnahmen		
	Anzahl	%	Anzahl	%	Anzahl	%	Mittelwert
Sprachen	1.521	18,15%	58.395	38,56%	15.456	11,25%	10,2
Gesundheit	2.042	24,37%	28.072	18,54%	30.332	22,08%	14,9
Arbeit-Beruf	976	11,65%	15.346	10,13%	16.847	12,26%	17,3
Familie-Generationen	463	5,53%	10.295	6,80%	9.702	7,06%	21,0
Kultur	476	5,68%	7.304	4,82%	6.879	5,01%	14,5
EDV,Internet,Medien	501	5,98%	5.772	3,81%	5.862	4,27%	11,7
Persönliche Bildung	340	4,06%	4.962	3,28%	5.617	4,09%	16,5
Garten,Haus,Kochen	424	5,06%	4.739	3,13%	5.186	3,78%	12,2
IVHS	280	3,34%	4.685	3,09%	1.821	1,33%	6,5
Kreatives Gestalten	214	2,55%	3.271	2,16%	2.358	1,72%	11,0
Religion-Ethik	625	7,46%	2.971	1,96%	22.837	16,63%	36,5
Multiplikatorenbildung	89	1,06%	2.048	1,35%	1.343	0,98%	15,1
Umwelt	192	2,29%	1.450	0,96%	6.561	4,78%	34,2
Grundbildung	20	0,24%	1.114	0,74%	276	0,20%	13,8
Politik-Gesellschaft	217	2,59%	997	0,66%	6.283	4,57%	29,0
<b>Gesamtergebnis</b>	<b>8.380</b>	<b>100,00%</b>	<b>151.421</b>	<b>100,00%</b>	<b>137.360</b>	<b>100,00%</b>	<b>16,4</b>

Siehe Tab.2.1/ S.47

Eigenveranstaltungen/Ordentliche Tätigkeit/Projekte  
Ohne Fach- und Berufsschulen

### Graf. 2.1 Weiterbildungsstunden und Teilnahmen nach Themenbereichen

(geordnet nach der Anzahl der Weiterbildungsstunden)



Eigenveranstaltungen/Ordentliche Tätigkeit/Projekte  
Ohne Fach- und Berufsschulen

### Männer und Frauen nach Themen

Themen	GesamtTN	% Männer	% Frauen
<b>Gesundheit</b>	<b>30.332</b>	<b>12</b>	<b>88</b>
Religion-Ethik	22.837	33	67
<b>Arbeit-Beruf</b>	<b>16.847</b>	<b>57</b>	<b>43</b>
Sprachen	15.456	38	62
Familie-Generationen	9.702	38	62
Kultur	6.879	31	69
Umwelt	6.561	51	49
Politik-Gesellschaft	6.283	47	53
EDV,Internet,Medien	5.862	41	59
<b>Persönliche Bildung</b>	<b>5.617</b>	<b>20</b>	<b>80</b>
<b>Garten,Haus,Kochen</b>	<b>5.186</b>	<b>18</b>	<b>82</b>
<b>Kreatives Gestalten</b>	<b>2.358</b>	<b>15</b>	<b>85</b>
IVHS	1.821	36	64
Multiplikatorenbildung	1.343	27	73
Grundbildung	276	37	63
<b>Gesamtergebnis</b>	<b>137.360</b>	<b>33</b>	<b>67</b>

Siehe ausführliche Tab.2.2/ S.49

**Der Themenbereich *Gesundheit* stellt den höchsten Anteil an GesamtteilnehmerInnen: 30.332, mehr als 3.000 Teilnehmende mehr als im Vorjahr. Es folgt *Religion-Ethik* mit 22.873 Teilnahmen und *Arbeit-Beruf* mit 16.847 Teilnahmen (Abfall um fast 10.000 TN in den letzten beiden Jahren statt stetiger Steigerung).**

Die größten Geschlechterdiskrepanzen machen sich bei den Themen *Gesundheit* bemerkbar, hier sind es 88% Frauen, die sich für Gesundheitsthemen und -Kurse interessieren. Der höchste Männeranteil ist wie im Vorjahr bei *Arbeit-Beruf* zu finden (und hier im speziellen Thema Arbeitssicherheit und Erste Hilfe).

Bei den Gesamtteilnahmezahlen der Unterthemen dominiert eindeutig *Religion, Glaube, Spirituelles* mit den obgenannten 22.817 Teilnahmen, fast 9.000 Teilnahmen sind hier mehr zu verzeichnen als beim nächstbeliebten Unterbereich *Gesundheit und gesunder Lebensstil* ist. *Arbeitssicherheit* liegt nach *Familie und Kinder* und *Gymnastik* nur mehr auf dem 5. Platz, ein Thema, das nach einem Hoch im Jahr 2017 wieder auf das Niveau von vor 2016 zurückgefallen ist.

**Männer:** am beliebtesten bei den Männern ist auch 2019 traditionell der Themenbereich *Arbeit Beruf* – der einzige Themenbereich mit mehr Männern als Frauen. Sogar bei der Grundbildung sind mittlerweile mehr Frauen als Männer zu finden.

Lediglich 9 von 80 Themen weisen einen **Männeranteil** von mindestens 50% auf.

Industrie, technischer Bereich: 100 %

Arbeitssicherheit, Brandschutz: 81%

Erste Hilfe: 80 %

Jagd und Fischerei: 78%

Handwerk: 66%

Naturwissenschaften: 60%

Recht: 59%

Handel: 58%

Landwirtschaft: 57%

Eine Beteiligung von unter 10 % bei den Männern: *Gymnastik* und *Wassergymnastik*, *Körperpflege*, *Kosmetik*, *Haushalt*, *Hauswirtschaft*.

**Die Weiterbildung ist immer noch weiblich und die besuchten Kursthemen entsprechen dem gängigen Rollenverständnis**

**Männeranteil bei Themen**

Themen	GesamtTN	TN Männer in %	TN Frauen in %
Industrie, technischer Bereich	9	100	0
Arbeitssicherheit, Brandschutz	5.637	81	19
Erste Hilfe	942	80	20
Jagd und Fischerei	18	78	22
Handwerk	283	66	34
Naturwissenschaften	1.741	60	40
Recht	2.967	59	41
Handel	132	58	42
Landwirtschaft	3.988	57	43

**Frauenanteil bei Themen**

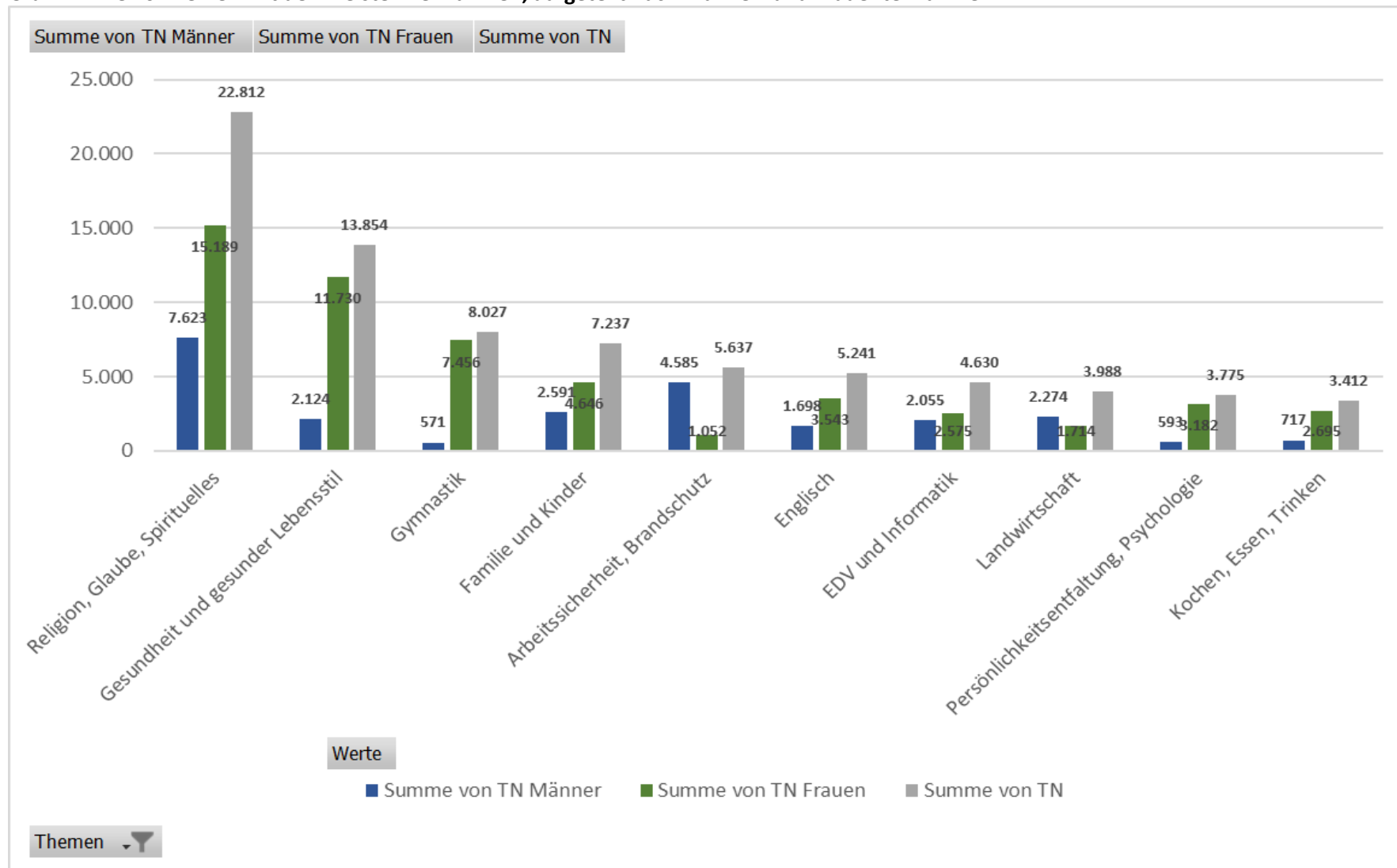
Die Themen Gesundheit, Bewegung, Haus und Garten, Persönlichkeitsarbeit sind weiblich dominiert.

Themen	GesamtTN	TN Männer in %	TN Frauen in %
Körperpflege, Kosmetik	772	2	98
Hauswirtschaft, Haushalt	273	4	96
Gymnastik	8.027	7	93
Wassergymnastik und Schwimmen	1.900	9	91
Sport	210	10	90
Meditation, Entspannung	920	10	90
Yoga und Körpererfahrung	2.532	10	90
Theater, Masken- und Bühnenbild, Kostüme	74	11	89
Tanz	1.213	11	89
Sanität	411	13	87
Garten, Kräuter, Blumen	1.501	14	86
Basteln	2.358	15	85
Gesundheit und gesunder Lebensstil	13.854	15	85
Persönlichkeitsentfaltung, Psychologie	3.775	16	84
Behinderung	62	16	84
Zeichnen, Grafik, Schreiben	754	17	83
Literatur	329	17	83
Sterbebegleitung	522	18	82
Medien, Öffentlichkeitsarbeit	335	19	81
Krankenpflege	461	19	81
Soziale Dienste	1.054	21	79
Kochen, Essen, Trinken	3.412	21	79
Massage	242	22	78
Ladinisch für Nicht-LadinerInnen	56	23	77
Büroorganisation	233	24	76
Rhetorik, Auftreten	853	24	76
Französisch	285	25	75
Vorbereitung auf die Zweisprachigkeitsprüfung	504	26	74
Spanisch	320	27	73
Kommunikation, Gesprächsführung	616	27	73
Tourismus	370	28	72

**Männeranteil Alphabetisierung: 37% (2018: 51%, 2017: 66,1%; 2016: 83%)**

Eigenveranstaltungen/Ordentliche Tätigkeit/Projekte  
Ohne Fach- und Berufsschulen

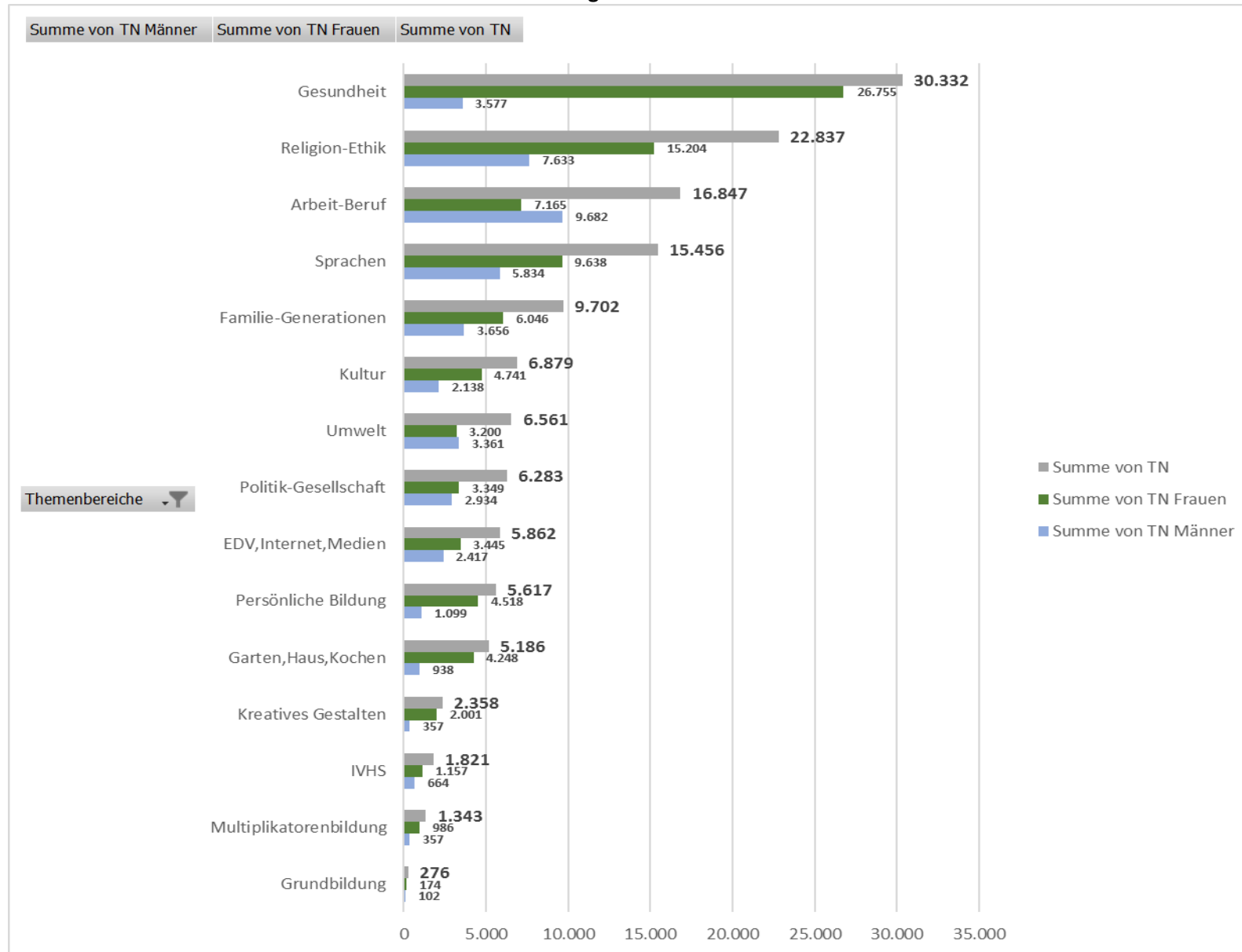
Graf. 2.2 Die 10 Themen mit den meisten Teilnahmen, aufgeteilt nach Männer- und Frauenteilnahmen

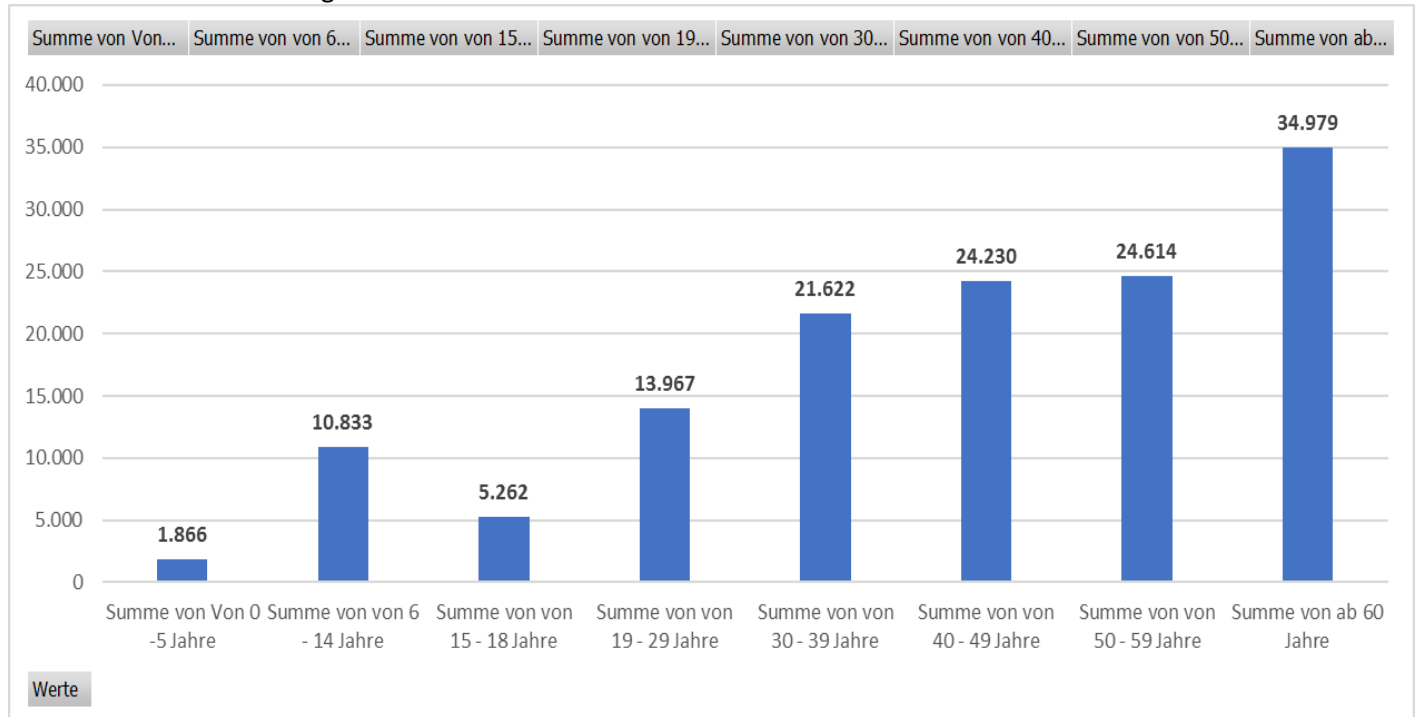




Eigenveranstaltungen/Ordentliche Tätigkeit/Projekte  
Ohne Fach- und Berufsschulen

Graf 2.3 **Teilnahmen von Männern und Frauen an zusammengefassten Themenbereichen**



Graf. 2.4 **Altersklassen** Ingesamte Teilnahmen der Altersklassen

Siehe Tab.2.3/ S.51

Am aktivsten nahmen auch im Jahr 2019 Personen der Altersklasse über 60 Jahren an Weiterbildungsveranstaltungen teil, gefolgt von den 50-60jährigen und weiter abnehmend nach Alter.

Bei Kindern und Jugendlichen, die traditionell nicht so stark in die allgemeine Weiterbildungsangeboten eingebunden sind, ist dennoch die hohe Beteiligung der Altersklasse zwischen 6 bis 14 Jahre auffällig. Zu berücksichtigen ist allerdings, dass diese Zeitspanne 10 Jahre umfasst und die der 15- bis 18-Jährigen nur 3.

#### Alter von 0-5:

*Deutsch als Zweitsprache* (488 TN), *Familie und Kinder* (417), und *Italienisch als Zweitsprache* (319 TN)

#### Von sechs bis 14:

Hier sind die stärksten Bereiche *Familie und Kinder* (ca. 3.000 TN - in etwa gleichgeblieben), wie im Vorjahr Umwelt, Ökologie mit 1.266 TN, und Religion mit 1.101 TN und dann erst Englisch mit 933 TN vor *Italienisch als Zweitsprache* mit 831 TN (2018: 763 TN, 2017: 952 TN; 2016: 1.438 TN).

#### Von 15 bis 18:

*Glaube, Spirituelles, Religion* mit 2.828 TN (2018: knapp 3.000 TN, 2017: 610 TN, 2016: 326 TN), Arbeitssicherheit 218 TN, Landwirtschaft 193 st Englisch mit 185 TN.

#### Von 19 bis 29:

Hier hingegen stehen die *Religion, Glaube, Spirituelles* an erster Stelle, mit ca. 1574 TN (ca 500 TN weniger als 2018), danach Arbeitssicherheit und Brandschutzkurse mit ca 1.320 TN. Weitere Themen sind Betriebsführung, Landwirtschaft und Deutsch als Nicht-Zweitsprache.

Eigenveranstaltungen/Ordentliche Tätigkeit/Projekte  
Ohne Fach- und Berufsschulen

**Zwischen 30 und 40:**

Teilnahmen an Veranstaltungen mit dem Themenbereich *Glaube, Religion, Spirituelles* stehen wie im vorigen Jahr an erster Stelle mit ca. 3.119 TN, *Gesundheit und gesunder Lebensstil* und Familie und Kinder fast gleichauf mit über 1.400 TN. Auch Arbeitssicherheit und Gymnastik ist mit über 1.000 TN dieser Altersgruppe stark TN vertreten.

**Zwischen 40 und 50:**

Auch hier stehen die Themen *Glaube, Religion und Spiritualität* an erster Stelle mit fast 4.117 TN, gefolgt von Gesundheit mit 2.018 TN, *Arbeitssicherheit und Brandschutz* mit 1.377 TN (2017: 3.633 TN). Gymnastik, Familie und Kinder, EDV und Informatik sind außerdem beliebt.

**Zwischen 50 und 60:**

*Glaube, Religion und Spirituelles* hat weiterhin die Führung mit mit 4.026 TN, gefolgt von Gesundheit und gesunder Lebensstil mit 3.085 TN, weiters Gymnastik und Englisch. *Arbeitssicherheit und Brandschutz* ist rückläufig 1.071 TN (2018: 1.642 TN, 2017: 3.543 TN; 2016: 2.000 TN),

**Über 60:**

Das Thema Gesundheit und gesunder Lebensstil hat mit über 6.680 TN den ersten Platz behauptet. Religion folgt mit über 6.000 TN, Weitere wichtige Themen dieser Altersgruppe: Gymnastik, Geschichte, Archäologie, Englisch.

**Themen und Anbieter**

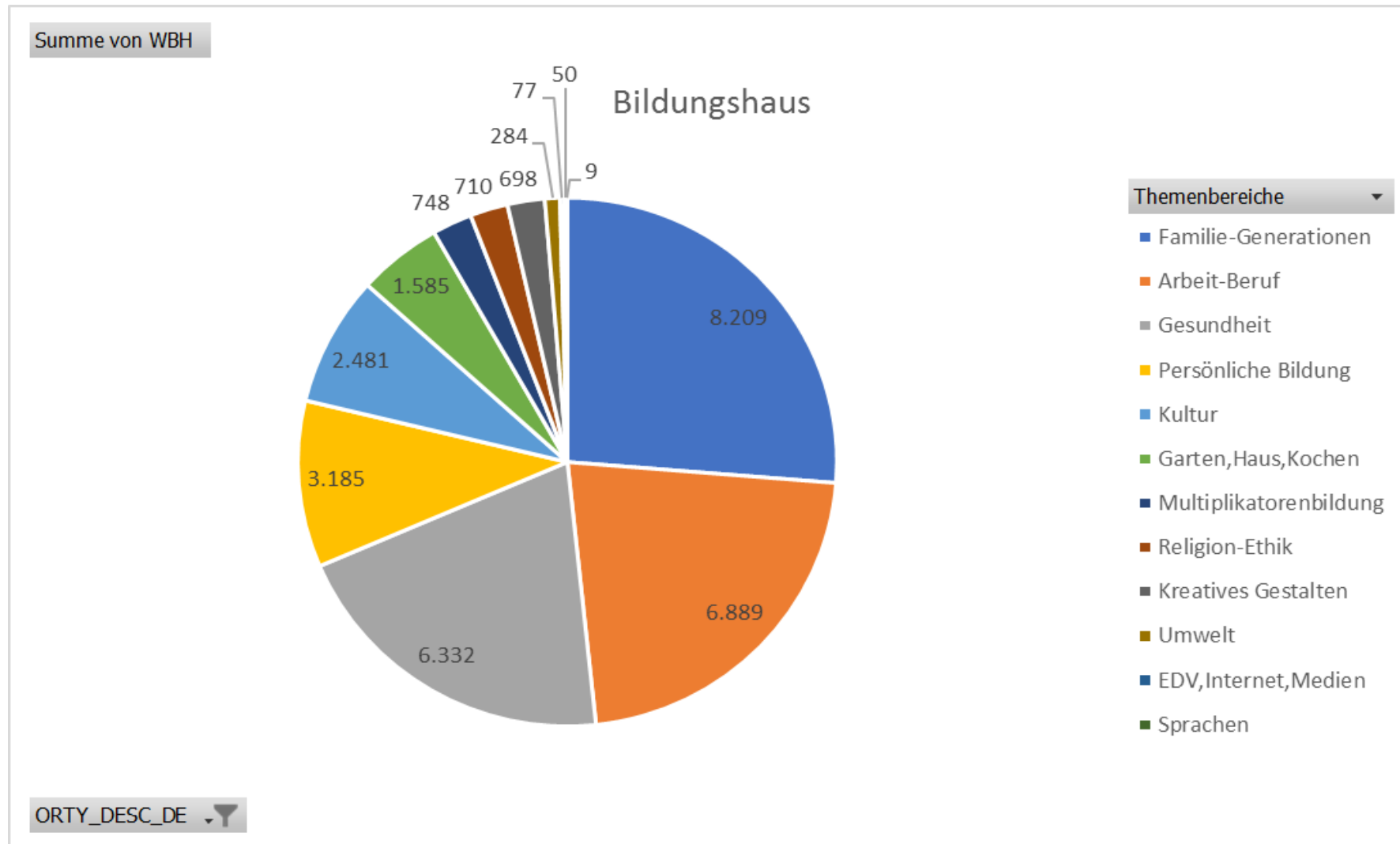
Sieht man sich die Themen aufgeschlüsselt nach deren Anbietern an, stechen vor allem folgende Themen heraus, da sie vorwiegend von wenigen Veranstalter angeboten werden<sup>2</sup>:

	Haupt- bzw. Exklusivanbieter	WBh	% Anteil Wbh des Anbieters am Themenbereich
<b>Themen</b>			
Grundbildung- Alphabetisierung*	Alpha Beta	1.114	100%
Sprachen	Alpha Beta	32.207	55%
	Cooperform	13.548	23%
	VHS	6.206	11%
Gesundheit	KVV Bildung	9.420	34%
	VHS Südtirol	5.521	20%
Familie Generationen	BH HdS Lichtenstern	6.544	64%
Persönliche Bildung	BH Lichtenburg	1.863	38%
IVHS	VHS	3.161	67%
	GRW Vinschgau	1.439	31%
Religion, Spirituelles	Glaube, KBW	2.074	70%

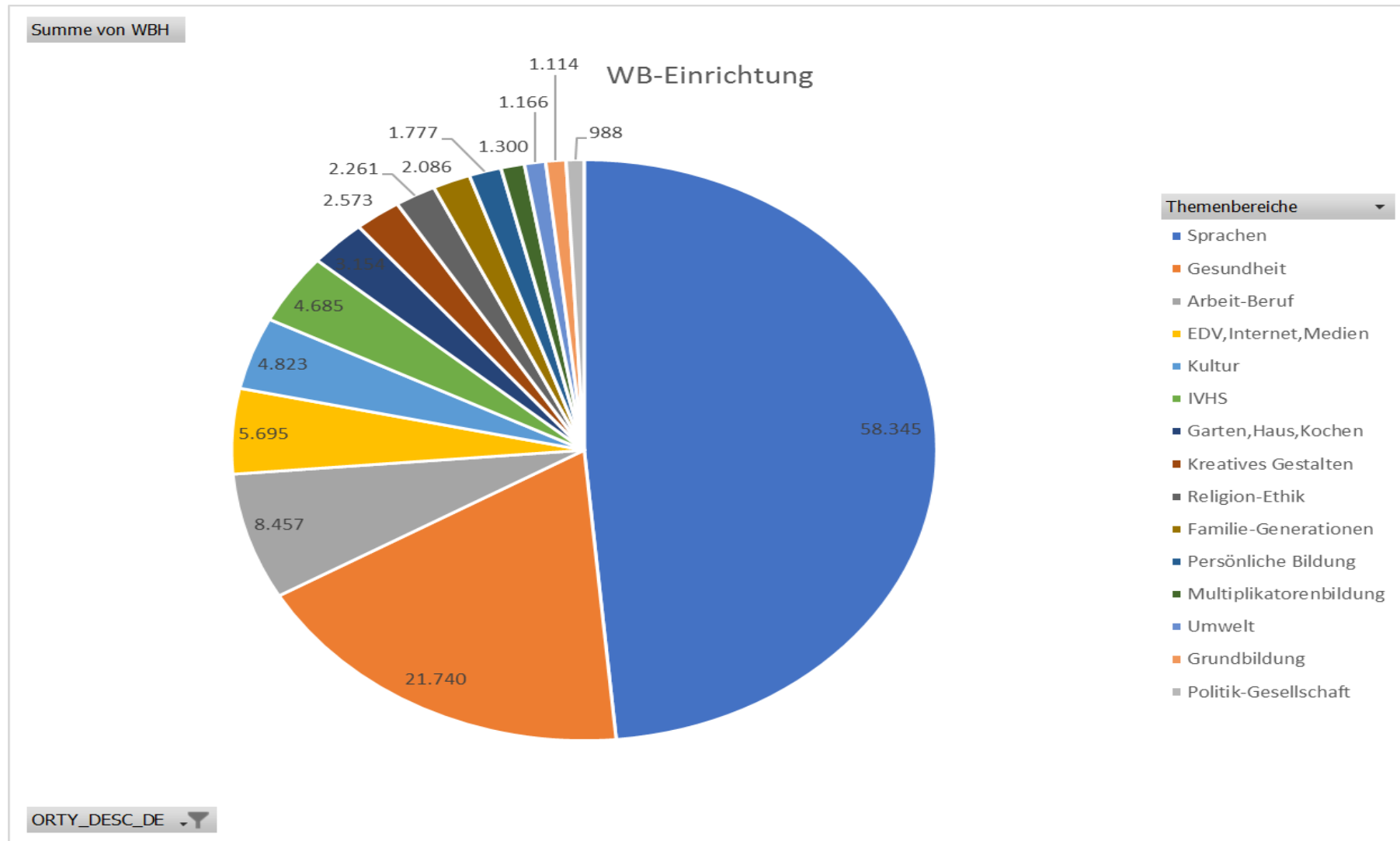
Siehe Tab.2.4/ S.54

<sup>2</sup> Es gilt dabei zu berücksichtigen, dass einzelne Themen sehr geringe Fallnennungen der Veranstaltungen aufweisen.

Graf. 2.5 Themenbereiche in den Bildungshäusern

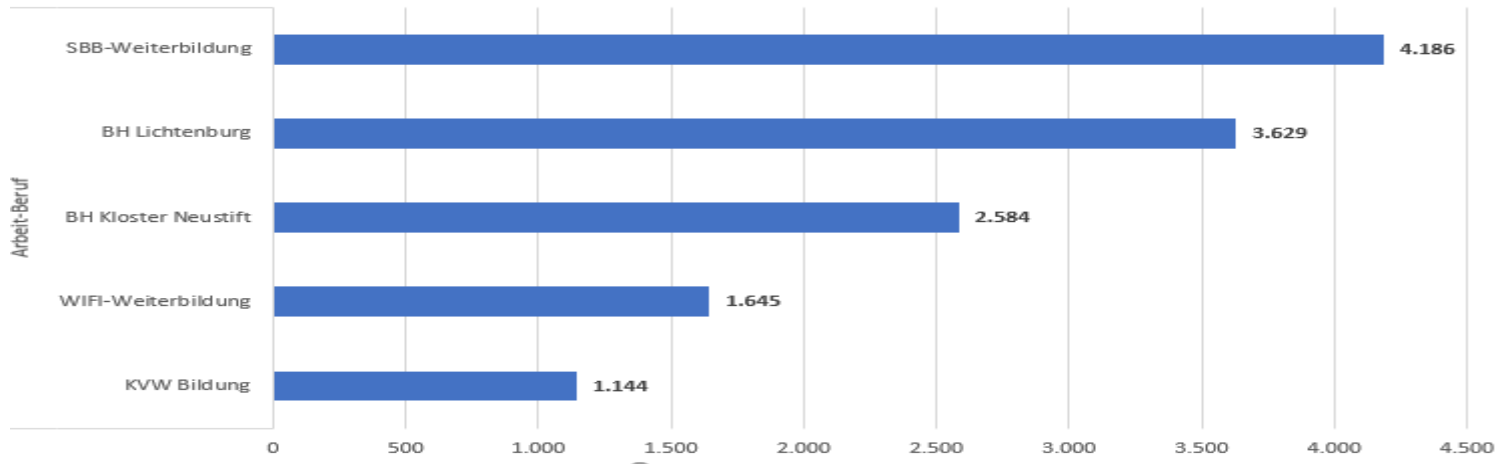


Graf. 2.6 Themenbereiche in den Weiterbildungsorganisationen

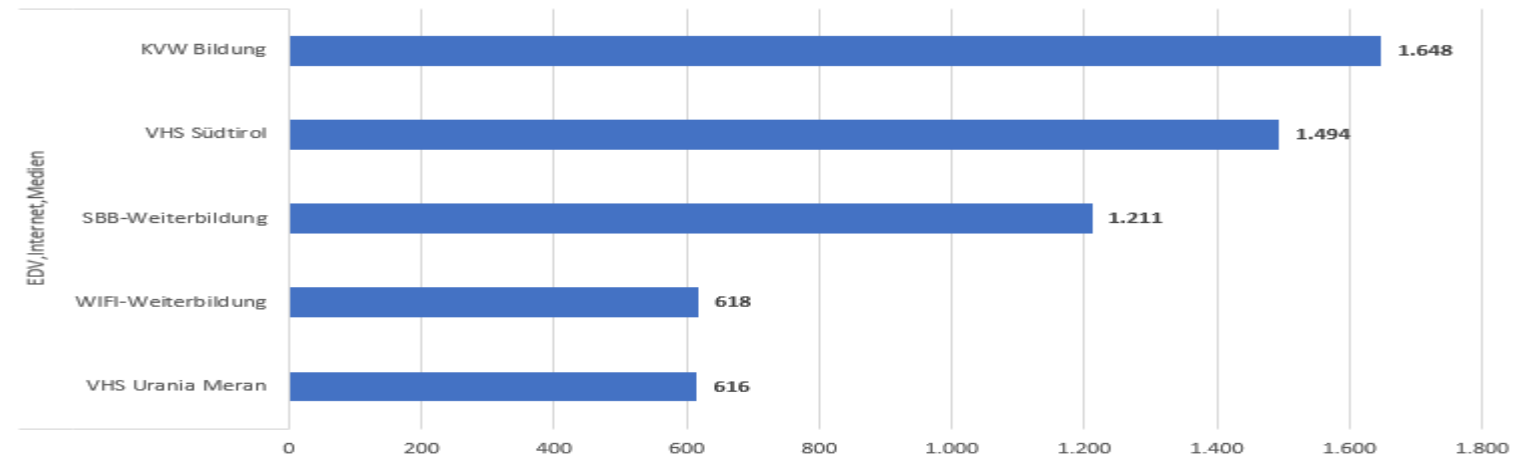


Graf. 2.7 **Aufteilung der Themenbereiche bei den Organisationen in Weiterbildungsstunden** (jeweils die ersten 5)

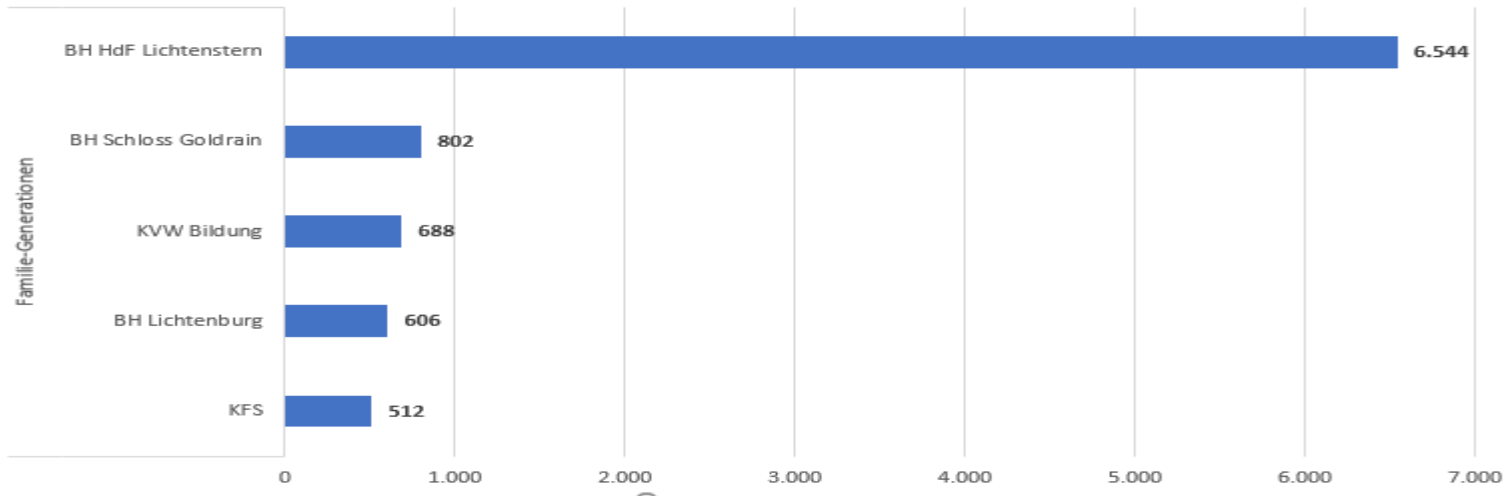
Arbeit Beruf (Weiterbildungsstunden)



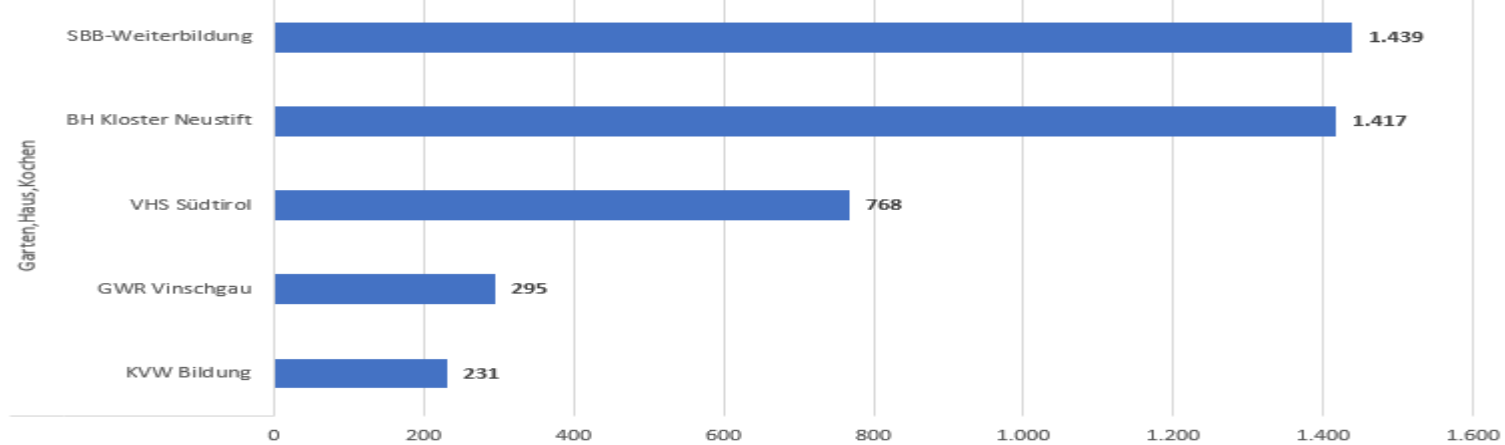
EDV, Internet, Neue Medien (Weiterbildungsstunden)



Familie - Generationen (Weiterbildungsstunden)



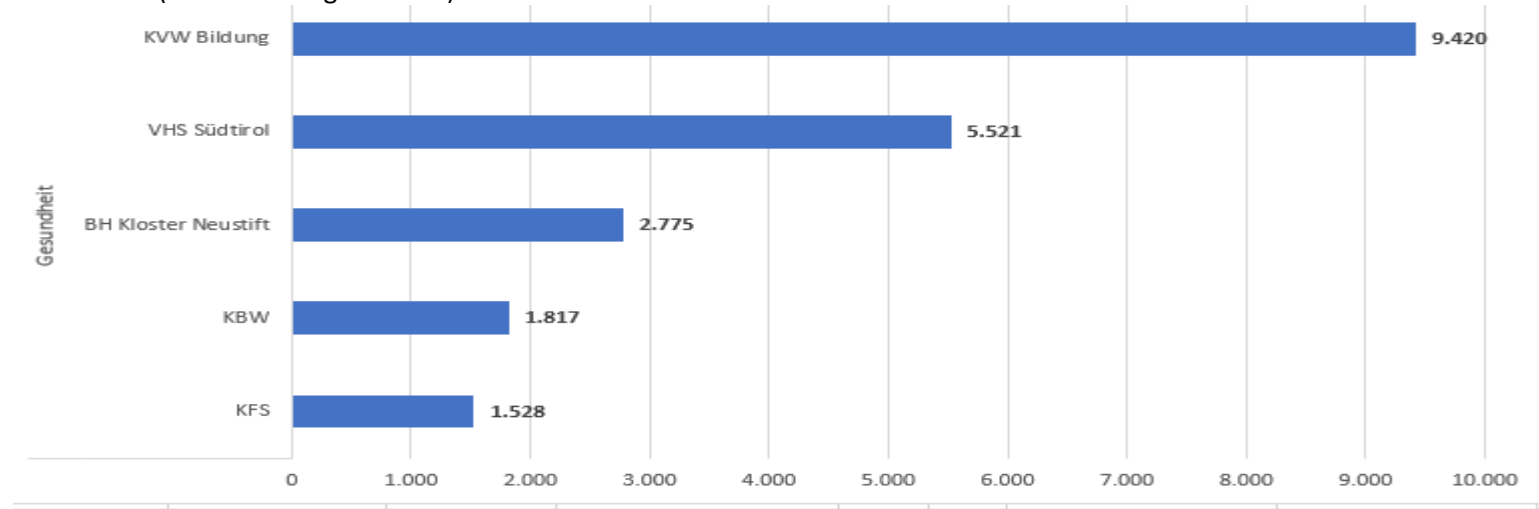
Garten, Haus, Kochen (Weiterbildungsstunden)



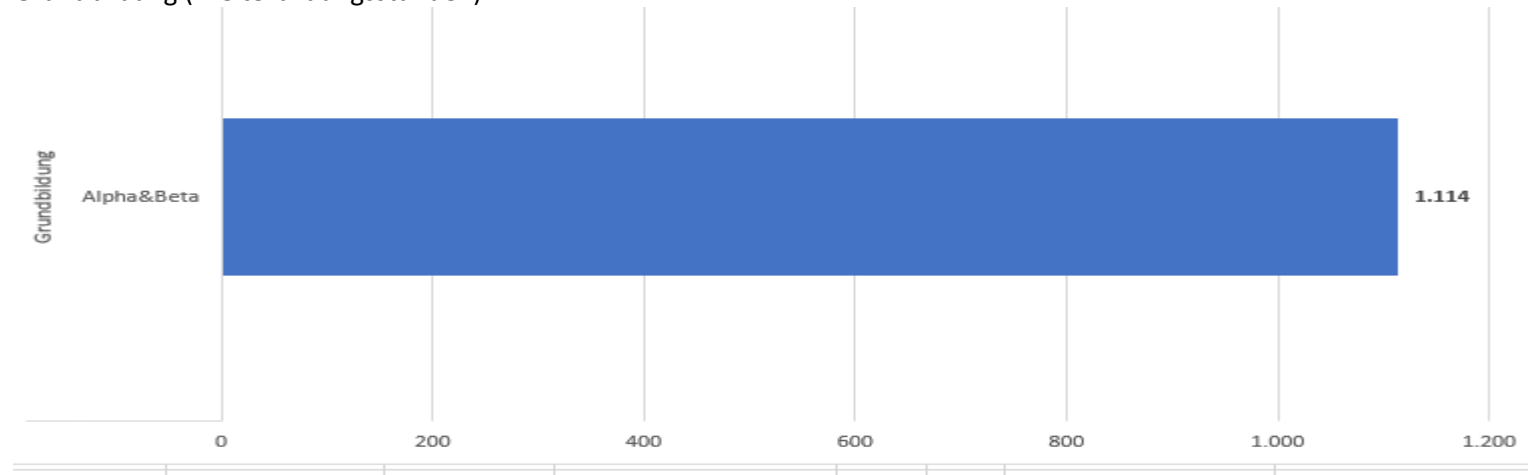


Eigenveranstaltungen/Ordentliche Tätigkeit/Projekte  
Ohne Fach- und Berufsschulen

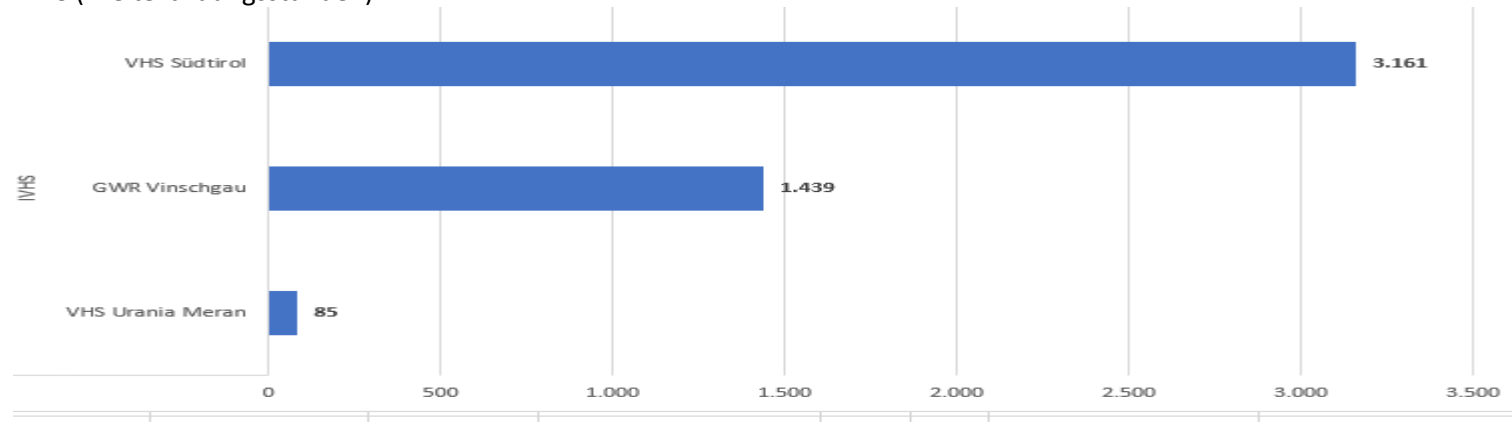
### Gesundheit (Weiterbildungsstunden)



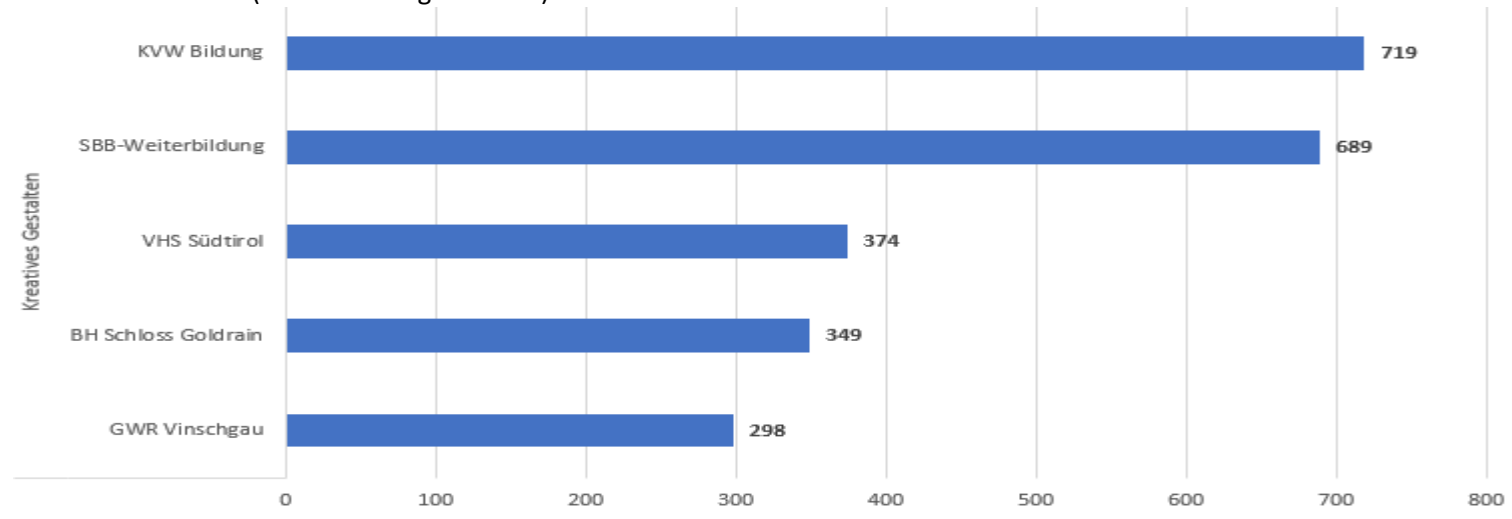
### Grundbildung (Weiterbildungsstunden)



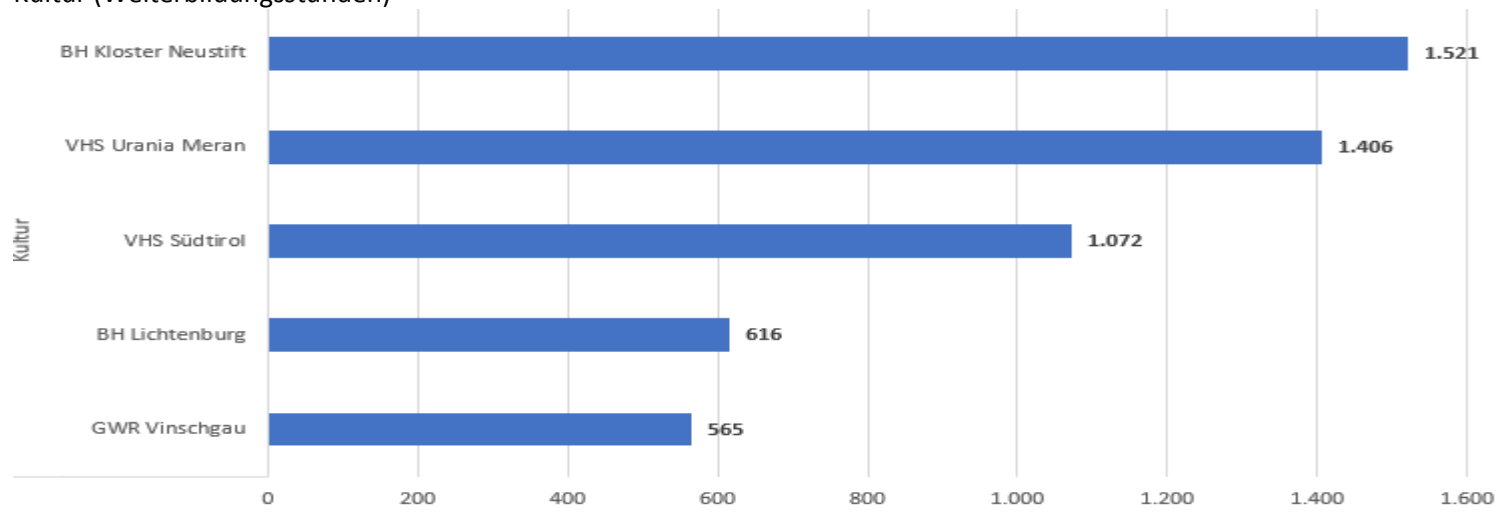
### IVHS (Weiterbildungsstunden)



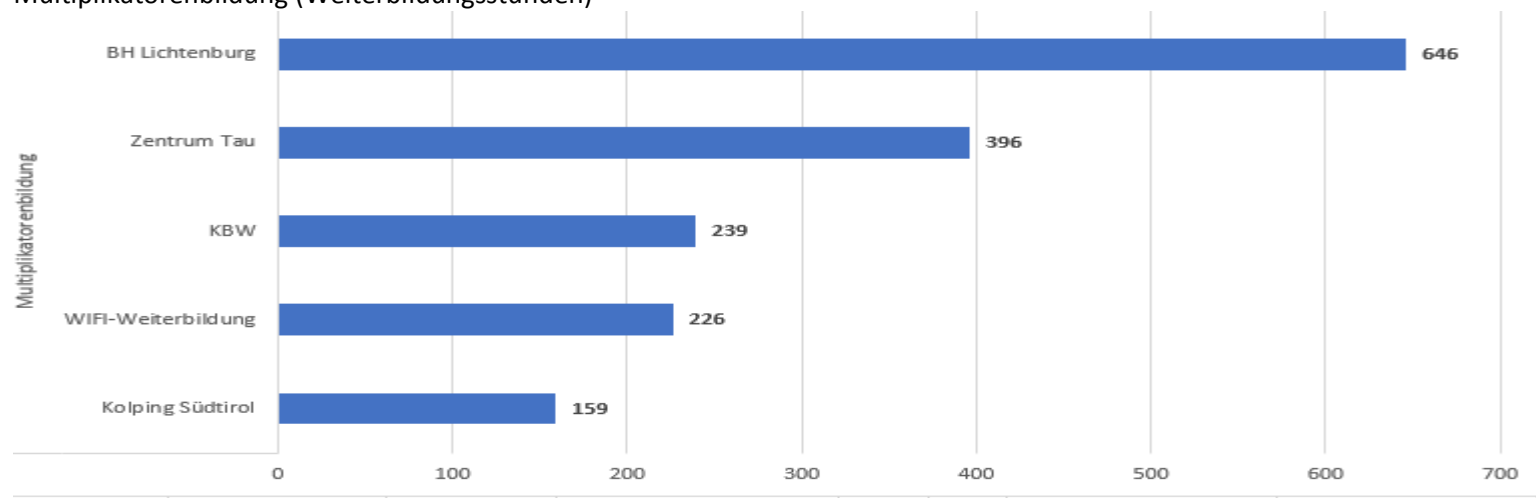
### Kreatives Gestalten (Weiterbildungsstunden)



### Kultur (Weiterbildungsstunden)

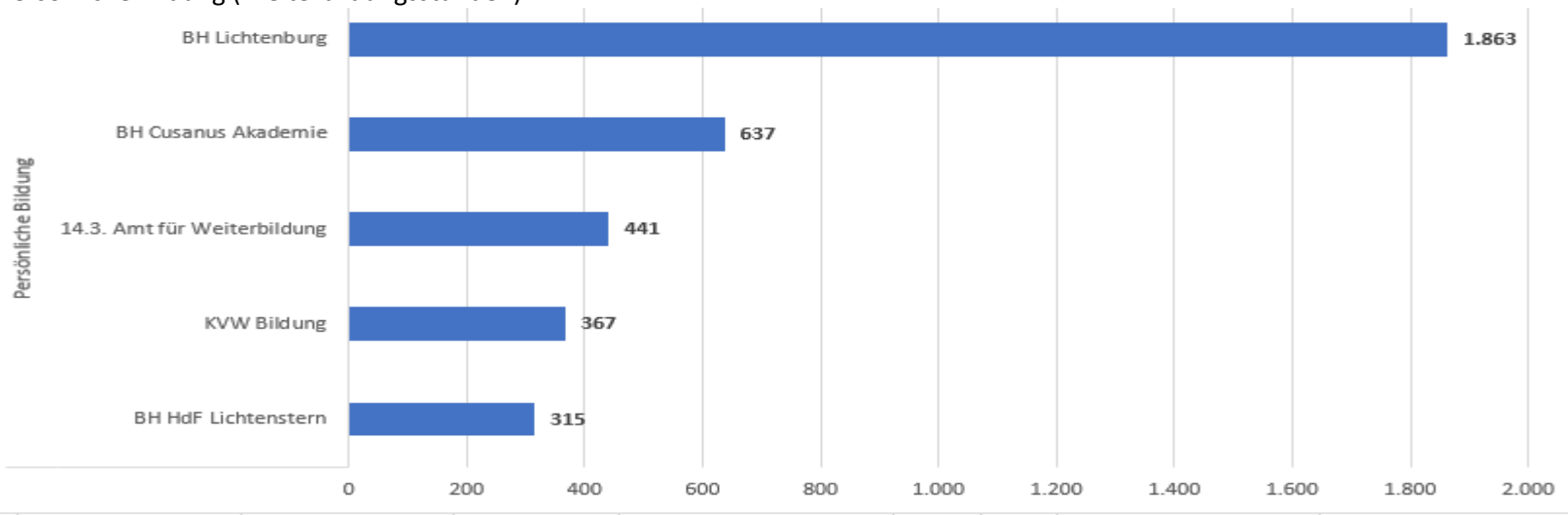


### Multiplikatorenbildung (Weiterbildungsstunden)

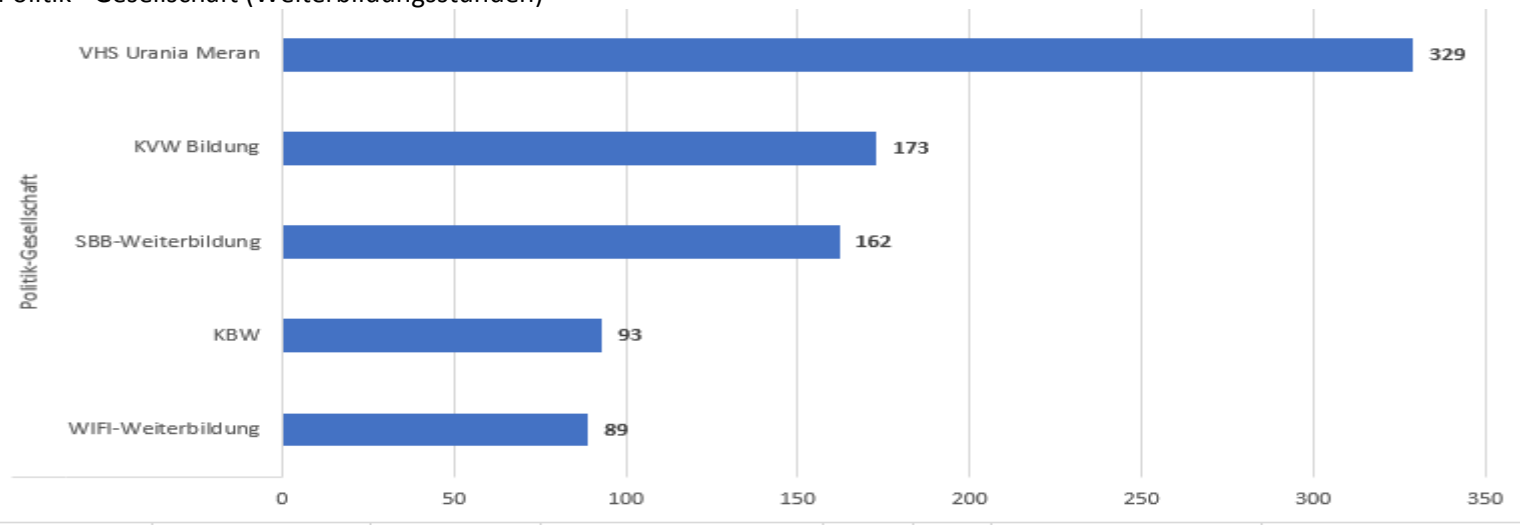


Eigenveranstaltungen/Ordentliche Tätigkeit/Projekte  
Ohne Fach- und Berufsschulen

Persönliche Bildung (Weiterbildungsstunden)

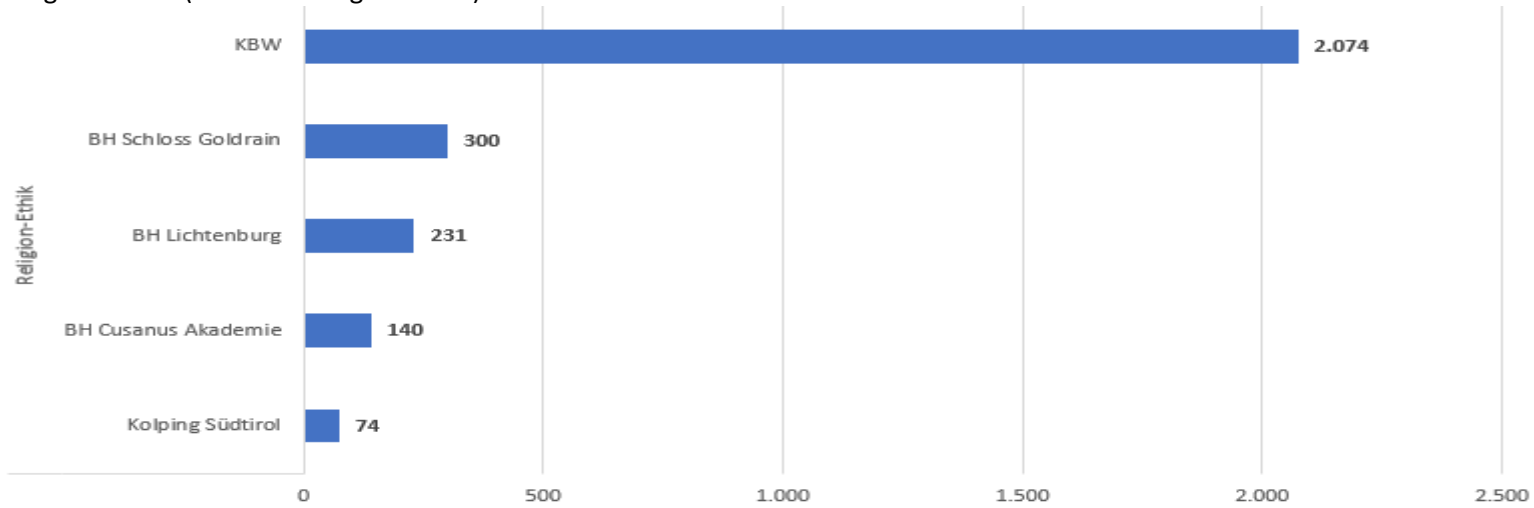


Politik - Gesellschaft (Weiterbildungsstunden)

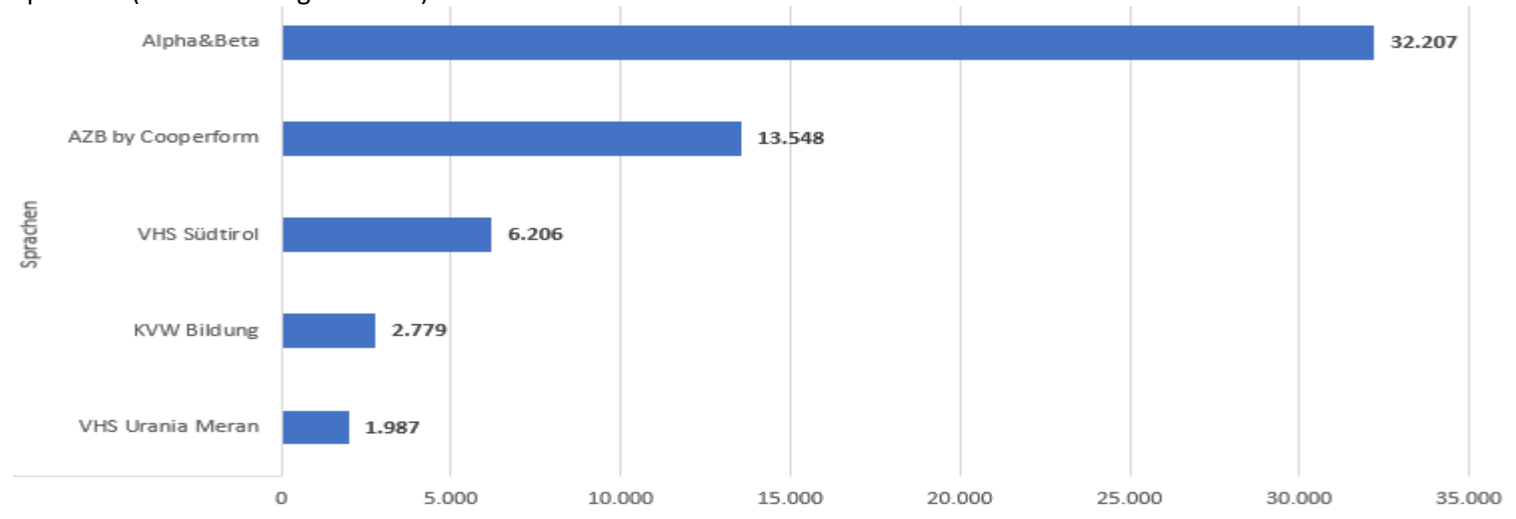


Eigenveranstaltungen/Ordentliche Tätigkeit/Projekte  
Ohne Fach- und Berufsschulen

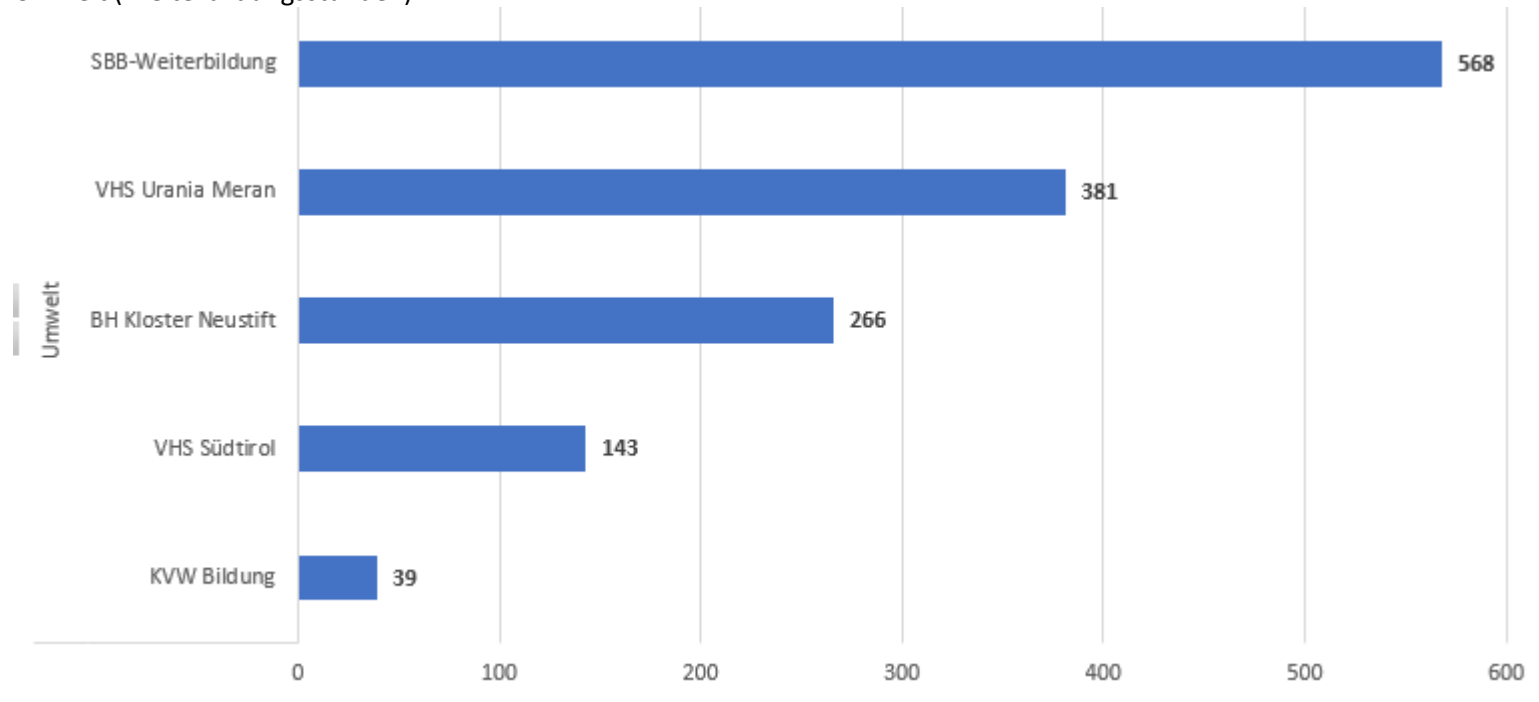
Religion - Ethik (Weiterbildungsstunden)



Sprachen (Weiterbildungsstunden)



Umwelt (Weiterbildungsstunden)



**TABELLENTEIL – Abschnitt 2****Tab. 2.1 Themenbereiche u. Themen nach Veranstaltungen, Weiterbildungsstunden, Teilnahme**

(geordn. Nach Wbh)

Bereiche/Themen	VA	WBh	%WBh	TN	Mittelwert TN
<b>Sprachen</b>	<b>1.521</b>	<b>58.395</b>	<b>38,6%</b>	<b>15.456</b>	<b>10,2</b>
Englisch	525	16.191	10,7%	5.241	10,0
Deutsch als Zweitsprache	317	14.221	9,4%	3.280	10,3
Italienisch als Zweitsprache	212	9.328	6,2%	2.077	9,8
Deutsch als Nicht-Zweitsprache	151	8.249	5,4%	1.618	10,7
Italienisch als Nicht-Zweitsprache	74	4.005	2,6%	955	12,9
Kinder- und Jugendarbeit	44	2.068	1,4%	359	8,2
Vorbereitung auf die Zweisprachigkeitsprüfung	52	1.539	1,0%	504	9,7
Andere Sprachen	71	1.015	0,7%	761	10,7
Spanisch	37	870	0,6%	320	8,6
Französisch	33	791	0,5%	285	8,6
Ladinisch für Nicht-LadinerInnen	5	118	0,1%	56	11,2
<b>Gesundheit</b>	<b>2.042</b>	<b>28.072</b>	<b>18,5%</b>	<b>30.332</b>	<b>14,9</b>
Gesundheit und gesunder Lebensstil	823	11.645	7,7%	13.854	16,8
Gymnastik	579	7.715	5,1%	8.027	13,9
Yoga und Körpererfahrung	203	3.171	2,1%	2.532	12,5
Wassergymnastik und Schwimmen	136	1.777	1,2%	1.900	14,0
Meditation, Entspannung	85	1.147	0,8%	920	10,8
Tanz	70	1.146	0,8%	1.213	17,3
Sterbebegleitung	28	461	0,3%	522	18,6
Körperpflege, Kosmetik	69	406	0,3%	772	11,2
Massage	26	353	0,2%	242	9,3
Sport	14	171	0,1%	210	15,0
Outdoor	5	64	0,0%	47	9,4
Erste Hilfe	3	15	0,0%	23	7,7
Verkehrssicherheit	1	1	0,0%	70	70,0
<b>Arbeit-Beruf</b>	<b>976</b>	<b>15.346</b>	<b>10,1%</b>	<b>16.847</b>	<b>17,3</b>
Betriebsführung	232	4.699	3,1%	2.899	12,5
Arbeitssicherheit, Brandschutz	308	4.259	2,8%	5.637	18,3
Soziale Dienste	75	1.154	0,8%	1.054	14,1
Handwerk	19	837	0,6%	283	14,9
Landwirtschaft	105	793	0,5%	3.988	38,0
Krankenpflege	46	690	0,5%	461	10,0
Kinder- und Jugendarbeit	27	646	0,4%	274	10,1
Tourismus	29	561	0,4%	370	12,8
Sanität	31	531	0,4%	411	13,3
Erste Hilfe	59	428	0,3%	919	15,6
Handel	10	277	0,2%	132	13,2
Büroorganisation	24	257	0,2%	233	9,7
Hochschulkurse	6	146	0,1%	97	16,2
Behinderung	3	25	0,0%	62	20,7
Jagd und Fischerei	1	24	0,0%	18	18,0
Industrie, technischer Bereich	1	19	0,0%	9	9,0
<b>Familie-Generationen</b>	<b>463</b>	<b>10.295</b>	<b>6,8%</b>	<b>9.702</b>	<b>21,0</b>
Familie und Kinder	350	7.600	5,0%	7.237	20,7
Partnerschaft	73	1.357	0,9%	1.371	18,8
Freizeit, Feste, Spiele	40	1.338	0,9%	1.094	27,4

Eigenveranstaltungen/Ordentliche Tätigkeit/Projekte Sondermaßnahmen – nur Weiterbildungsstunden 2019  
Ohne Fach- und Berufsschulen

Bereiche/Themen	VA	WBh	%WBh	TN	Mittelwert TN
<b>Kultur</b>	<b>476</b>	<b>7.304</b>	<b>4,8%</b>	<b>6.879</b>	<b>14,5</b>
Musik	158	2.742	1,8%	2.126	13,5
Zeichnen, Grafik, Schreiben	84	2.154	1,4%	754	9,0
Film, Fotografie, Video	65	1.327	0,9%	624	9,6
Geschichte, Archäologie	104	444	0,3%	2.208	21,2
Kunstgeschichte und Kunstverständnis	31	408	0,3%	581	18,7
Literatur	16	103	0,1%	329	20,6
Theater, Masken- und Bühnenbild, Kostüme	7	99	0,1%	74	10,6
Philosophie	11	27	0,0%	183	16,6
<b>EDV,Internet,Medien</b>	<b>501</b>	<b>5.772</b>	<b>3,8%</b>	<b>5.862</b>	<b>11,7</b>
EDV und Informatik	269	4.610	3,0%	4.630	17,2
Internet und neue Technologien	232	1.162	0,8%	1.232	5,3
<b>Persönliche Bildung</b>	<b>340</b>	<b>4.962</b>	<b>3,3%</b>	<b>5.617</b>	<b>16,5</b>
Persönlichkeitsentfaltung, Psychologie	198	2.432	1,6%	3.775	19,1
Lernen, Berufsorientierung	27	972	0,6%	373	13,8
Rhetorik, Auftreten	61	780	0,5%	853	14,0
Kommunikation, Gesprächsführung	54	778	0,5%	616	11,4
<b>Garten,Haus,Kochen</b>	<b>424</b>	<b>4.739</b>	<b>3,1%</b>	<b>5.186</b>	<b>12,2</b>
Kochen, Essen, Trinken	302	2.038	1,3%	3.412	11,3
Garten, Kräuter, Blumen	93	1.745	1,2%	1.501	16,1
Hauswirtschaft, Haushalt	29	956	0,6%	273	9,4
<b>IVHS</b>	<b>280</b>	<b>4.685</b>	<b>3,1%</b>	<b>1.821</b>	<b>6,5</b>
Integrierte Volkshochschule	280	4.685	3,1%	1.821	6,5
<b>Kreatives Gestalten</b>	<b>214</b>	<b>3.271</b>	<b>2,2%</b>	<b>2.358</b>	<b>11,0</b>
Basteln	214	3.271	2,2%	2.358	11,0
<b>Religion-Ethik</b>	<b>625</b>	<b>2.971</b>	<b>2,0%</b>	<b>22.837</b>	<b>36,5</b>
Religion, Glaube, Spirituelles	624	2.963	2,0%	22.812	36,6
Esoterik	1	8	0,0%	25	25,0
<b>Multiplikatorenbildung</b>	<b>89</b>	<b>2.048</b>	<b>1,4%</b>	<b>1.343</b>	<b>15,1</b>
Pädagogik und Erwachsenenbildung	50	1.667	1,1%	937	18,7
Medien, Öffentlichkeitsarbeit	30	333	0,2%	335	11,2
Präsentieren, Moderieren	9	48	0,0%	71	7,9
<b>Umwelt</b>	<b>192</b>	<b>1.450</b>	<b>1,0%</b>	<b>6.561</b>	<b>34,2</b>
Umwelt, Ökologie	128	1.066	0,7%	2.970	23,2
Naturwissenschaften	41	314	0,2%	1.741	42,5
Geografie	23	70	0,0%	1.850	80,4
<b>Grundbildung</b>	<b>20</b>	<b>1.114</b>	<b>0,7%</b>	<b>276</b>	<b>13,8</b>
Alphabetisierung	20	1.114	0,7%	276	13,8
<b>Politik-Gesellschaft</b>	<b>217</b>	<b>997</b>	<b>0,7%</b>	<b>6.283</b>	<b>29,0</b>
Mitwelt, Frieden, Eine Welt	58	444	0,3%	1.155	19,9
Recht	76	320	0,2%	2.967	39,0
Politik, öffentliches Leben	83	233	0,2%	2.161	26,0
<b>Gesamtergebnis</b>	<b>8.380</b>	<b>151.421</b>	<b>100,0%</b>	<b>137.360</b>	<b>16,4</b>



**Tab 2.2 Themenbereiche und Themen nach Anzahl der Veranstaltungen und Geschlecht der TeilnehmerInnen** (Geordnet nach Anzahl der Teilnahmen)

Bereich/ Themen	TN Männer	TN Männer %	TN Frauen	TN Frauen %	TN Gesamt
<b>Gesundheit</b>	<b>3.577</b>	<b>11,8</b>	<b>26.755</b>	<b>88,2</b>	<b>30.332</b>
Gesundheit und gesunder Lebensstil	2.124	15,3	11.730	84,7	13.854
Gymnastik	571	7,1	7.456	92,9	8.027
Yoga und Körpererfahrung	248	9,8	2.284	90,2	2.532
Wassergymnastik und Schwimmen	177	9,3	1.723	90,7	1.900
Tanz	138	11,4	1.075	88,6	1.213
Meditation, Entspannung	88	9,6	832	90,4	920
Körperpflege, Kosmetik	19	2,5	753	97,5	772
Sterbebegleitung	94	18,0	428	82,0	522
Massage	54	22,3	188	77,7	242
Sport	20	9,5	190	90,5	210
Verkehrssicherheit	22	31,4	48	68,6	70
Outdoor	18	38,3	29	61,7	47
Erste Hilfe	4	17,4	19	82,6	23
<b>Religion-Ethik</b>	<b>7.633</b>	<b>33,4</b>	<b>15.204</b>	<b>66,6</b>	<b>22.837</b>
Religion, Glaube, Spirituelles	7.623	33,4	15.189	66,6	22.812
Esoterik	10	40,0	15	60,0	25
<b>Arbeit-Beruf</b>	<b>9.682</b>	<b>57,5</b>	<b>7.165</b>	<b>42,5</b>	<b>16.847</b>
Arbeitssicherheit, Brandschutz	4.585	81,3	1.052	18,7	5.637
Landwirtschaft	2.274	57,0	1.714	43,0	3.988
Betriebsführung	1.174	40,5	1.725	59,5	2.899
Soziale Dienste	217	20,6	837	79,4	1.054
Erste Hilfe	754	82,0	165	18,0	919
Krankenpflege	88	19,1	373	80,9	461
Sanität	53	12,9	358	87,1	411
Tourismus	102	27,6	268	72,4	370
Handwerk	186	65,7	97	34,3	283
Kinder- und Jugendarbeit	40	14,6	234	85,4	274
Büroorganisation	56	24,0	177	76,0	233
Handel	76	57,6	56	42,4	132
Hochschulkurse	44	45,4	53	54,6	97
Behinderung	10	16,1	52	83,9	62
Jagd und Fischerei	14	77,8	4	22,2	18
Industrie, technischer Bereich	9	100,0	0	0,0	9
<b>Sprachen</b>	<b>5.834</b>	<b>37,7</b>	<b>9.638</b>	<b>62,4</b>	<b>15.456</b>
Englisch	1.698	32,4	3.543	67,6	5.241
Deutsch als Zweitsprache	1.362	41,5	1.934	59,0	3.280
Italienisch als Zweitsprache	910	43,8	1.167	56,2	2.077
Deutsch als Nicht-Zweitsprache	699	43,2	919	56,8	1.618
Italienisch als Nicht-Zweitsprache	424	44,4	531	55,6	955
Andere Sprachen	263	34,6	498	65,4	761
Vorber. Zweisprachigkeitsprüfung,	130	25,8	374	74,2	504
Kinder- und Jugendarbeit	178	49,6	181	50,4	359
Spanisch	87	27,2	233	72,8	320
<b>Bereich/ Themen</b>	<b>TN Männer</b>	<b>TN Männer %</b>	<b>TN Frauen</b>	<b>TN Frauen %</b>	<b>TN Gesamt</b>
Französisch	70	24,6	215	75,4	285
Ladinisch für Nicht-LadinerInnen	13	23,2	43	76,8	56
<b>Familie-Generationen</b>	<b>3.656</b>	<b>37,7</b>	<b>6.046</b>	<b>62,3</b>	<b>9.702</b>
Familie und Kinder	2.591	35,8	4.646	64,2	7.237

Eigenveranstaltungen/Ordentliche Tätigkeit/Projekte Sondermaßnahmen – nur Weiterbildungsstunden 2019  
Ohne Fach- und Berufsschulen

Partnerschaft	657	47,9	714	52,1	1.371
Freizeit, Feste, Spiele	408	37,3	686	62,7	1.094
<b>Kultur</b>	<b>2.138</b>	<b>31,1</b>	<b>4.741</b>	<b>68,9</b>	<b>6.879</b>
Geschichte, Archäologie	701	31,7	1.507	68,3	2.208
Musik	751	35,3	1.375	64,7	2.126
Zeichnen, Grafik, Schreiben	125	16,6	629	83,4	754
Film, Fotografie, Video	198	31,7	426	68,3	624
Kunstgeschichte und Kunstverständnis	223	38,4	358	61,6	581
Literatur	56	17,0	273	83,0	329
Philosophie	76	41,5	107	58,5	183
Theater, Masken- Bühnenbild, Kostüme	8	10,8	66	89,2	74
<b>Umwelt</b>	<b>3.361</b>	<b>51,2</b>	<b>3.200</b>	<b>48,8</b>	<b>6.561</b>
Umwelt, Ökologie	1.464	49,3	1.506	50,7	2.970
Geografie	849	45,9	1.001	54,1	1.850
Naturwissenschaften	1.048	60,2	693	39,8	1.741
<b>Politik-Gesellschaft</b>	<b>2.934</b>	<b>46,7</b>	<b>3.349</b>	<b>53,3</b>	<b>6.283</b>
Recht	1.742	58,7	1.225	41,3	2.967
Politik, öffentliches Leben	816	37,8	1.345	62,2	2.161
Mitwelt, Frieden, Eine Welt	376	32,6	779	67,4	1.155
<b>EDV,Internet,Medien</b>	<b>2.417</b>	<b>41,2</b>	<b>3.445</b>	<b>58,8</b>	<b>5.862</b>
EDV und Informatik	2.055	44,4	2.575	55,6	4.630
Internet und neue Technologien	362	29,4	870	70,6	1.232
<b>Persönliche Bildung</b>	<b>1.099</b>	<b>19,6</b>	<b>4.518</b>	<b>80,4</b>	<b>5.617</b>
Persönlichkeitsentfaltung, Psychologie	593	15,7	3.182	84,3	3.775
Rhetorik, Auftreten	207	24,3	646	75,7	853
Kommunikation, Gesprächsführung	168	27,3	448	72,7	616
Lernen, Berufsorientierung	131	35,1	242	64,9	373
<b>Garten,Haus,Kochen</b>	<b>938</b>	<b>18,1</b>	<b>4.248</b>	<b>81,9</b>	<b>5.186</b>
Kochen, Essen, Trinken	717	21,0	2.695	79,0	3.412
Garten, Kräuter, Blumen	211	14,1	1.290	85,9	1.501
Hauswirtschaft, Haushalt	10	3,7	263	96,3	273
<b>Kreatives Gestalten</b>	<b>357</b>	<b>15,1</b>	<b>2.001</b>	<b>84,9</b>	<b>2.358</b>
Basteln	357	15,1	2.001	84,9	2.358
<b>IVHS</b>	<b>664</b>	<b>36,5</b>	<b>1.157</b>	<b>63,5</b>	<b>1.821</b>
Integrierte Volkshochschule	664	36,5	1.157	63,5	1.821
<b>Multiplikatorenbildung</b>	<b>357</b>	<b>26,6</b>	<b>986</b>	<b>73,4</b>	<b>1.343</b>
Pädagogik und Erwachsenenbildung	272	29,0	665	71,0	937
Medien, Öffentlichkeitsarbeit	63	18,8	272	81,2	335
Präsentieren, Moderieren	22	31,0	49	69,0	71
<b>Grundbildung</b>	<b>102</b>	<b>37,0</b>	<b>174</b>	<b>63,0</b>	<b>276</b>
Alphabetisierung	102	37,0	174	63,0	276
<b>Gesamtergebnis</b>	<b>44.749</b>	<b>32,6</b>	<b>92.627</b>	<b>67,4</b>	<b>137.360</b>

Quelle: Wave

Eigenveranstaltungen/Ordentliche Tätigkeit/Projekte Sondermaßnahmen – nur Weiterbildungsstunden 2019  
Ohne Fach- und Berufsschulen

Tab. 2.3 Themenbereiche und Themen nach Altersklassen der TeilnehmerInnen (Geordnet nach Anzahl der Teilnahmen)

Themenbereich/Thema	Bis 5 Jahre	5 - 14	15 - 18	19 - 29	30 - 39	40 - 49	50 - 59	Ab 60	Insgesamt TN
<b>Gesundheit</b>	<b>73</b>	<b>347</b>	<b>168</b>	<b>1.630</b>	<b>3.421</b>	<b>4.919</b>	<b>6.789</b>	<b>12.983</b>	<b>30.332</b>
Gesundheit und gesunder Lebensstil	2	41	52	532	1.444	2.018	3.085	6.680	13.854
Gymnastik	55	64	37	493	1.009	1.295	1.760	3.313	8.027
Yoga und Körpererfahrung	0	20	28	243	414	662	713	452	2.532
Wassergymnastik und Schwimmen	9	58	7	33	55	178	410	1.150	1.900
Tanz	4	105	26	61	41	49	173	753	1.213
Meditation, Entspannung	2	12	1	23	111	246	240	285	920
Körperpflege, Kosmetik	1	23	10	91	195	187	182	83	772
Sterbebegleitung	0	0	0	56	51	157	95	163	522
Massage	0	1	6	53	47	53	59	23	242
Sport	0	13	1	30	38	58	48	22	210
Verkehrssicherheit	0	0	0	0	0	0	17	53	70
Outdoor	0	10	0	9	8	11	6	3	47
Erste Hilfe	0	0	0	6	8	5	1	3	23
<b>Religion-Ethik</b>	<b>6</b>	<b>1.101</b>	<b>2.828</b>	<b>1.575</b>	<b>3.131</b>	<b>4.122</b>	<b>4.031</b>	<b>6.043</b>	<b>22.837</b>
Religion, Glaube, Spirituelles	6	1.101	2.828	1.574	3.119	4.117	4.026	6.041	22.812
Esoterik	0	0	0	1	12	5	5	2	25
<b>Arbeit-Beruf</b>	<b>1</b>	<b>117</b>	<b>487</b>	<b>3.434</b>	<b>3.574</b>	<b>4.039</b>	<b>3.291</b>	<b>1.904</b>	<b>16.847</b>
Arbeitssicherheit, Brandschutz	0	0	218	1.320	1.272	1.377	1.071	379	5.637
Landwirtschaft	0	14	193	587	580	799	911	904	3.988
Betriebsführung	1	0	9	700	884	814	377	114	2.899
Soziale Dienste	0	0	0	176	187	256	253	182	1.054
Erste Hilfe	0	1	6	110	171	216	254	161	919
Krankenpflege	0	0	0	94	68	132	122	45	461
Sanität	0	0	1	94	55	121	127	13	411
Tourismus	0	0	1	48	126	103	70	22	370
Handwerk	0	52	4	68	67	44	34	14	283
Kinder- und Jugendarbeit	0	50	4	41	59	75	30	15	274
Büroorganisation	0	0	2	101	54	48	24	4	233
Handel	0	0	2	36	42	38	12	2	132
Hochschulkurse	0	0	47	47	0	1	0	2	97

Eigenveranstaltungen/Ordentliche Tätigkeit/Projekte Sondermaßnahmen – nur Weiterbildungsstunden 2019  
 Ohne Fach- und Berufsschulen

Themenbereich/Thema	Bis 5 Jahre	5 - 14	15 - 18	19 - 29	30 - 39	40 - 49	50 - 59	Ab 60	Insgesamt TN
Behinderung	0	0	0	2	4	7	4	45	62
Jagd und Fischerei	0	0	0	5	4	5	2	2	18
Industrie, technischer Bereich	0	0	0	5	1	3	0	0	9
<b>Sprachen</b>	<b>1.077</b>	<b>2.410</b>	<b>445</b>	<b>2.291</b>	<b>2.761</b>	<b>2.104</b>	<b>2.107</b>	<b>2.276</b>	<b>15.456</b>
Englisch	23	933	185	217	413	656	1.180	1.634	5.241
Deutsch als Zweitsprache	488	518	90	540	782	535	260	82	3.280
Italienisch als Zweitsprache	319	831	54	243	269	180	128	53	2.077
Deutsch als Nicht-Zweitsprache	0	0	48	556	606	250	131	27	1.618
Italienisch als Nicht-Zweitsprache	0	1	24	340	335	176	65	14	955
Andere Sprachen	0	2	3	67	143	151	205	190	761
Vorb.Zweitsprachigkeitsprüfung,	2	1	31	246	113	73	34	4	504
Kinder- und Jugendarbeit	245	114	0	0	0	0	0	0	359
Spanisch	0	9	6	29	37	33	51	155	320
Französisch	0	1	4	27	42	42	52	117	285
Ladinisch für Nicht-LadinerInnen	0	0	0	26	21	8	1	0	56
<b>Familie-Generationen</b>	<b>567</b>	<b>3.610</b>	<b>212</b>	<b>814</b>	<b>2.025</b>	<b>1.343</b>	<b>436</b>	<b>695</b>	<b>9.702</b>
Familie und Kinder	417	3.042	112	374	1.415	1.061	283	533	7.237
Partnerschaft	0	2	0	350	581	249	131	58	1.371
Freizeit, Feste, Spiele	150	566	100	90	29	33	22	104	1.094
<b>Kultur</b>	<b>64</b>	<b>600</b>	<b>261</b>	<b>453</b>	<b>781</b>	<b>726</b>	<b>1.022</b>	<b>2.972</b>	<b>6.879</b>
Geschichte, Archäologie	6	43	2	39	96	152	303	1.567	2.208
Musik	55	452	102	212	324	269	290	422	2.126
Zeichnen, Grafik, Schreiben	0	47	20	35	107	108	151	286	754
Film, Fotografie, Video	0	37	64	120	113	121	93	76	624
Kunstgeschichte und Kunstverständnis	0	0	1	7	95	29	66	383	581
Literatur	3	0	56	6	38	25	75	126	329
Philosophie	0	0	3	23	5	5	39	108	183
Theater, Masken- und Bühnenbild, Kostüme	0	21	13	11	3	17	5	4	74
<b>Umwelt</b>	<b>30</b>	<b>1.558</b>	<b>56</b>	<b>685</b>	<b>1.008</b>	<b>1.083</b>	<b>1.137</b>	<b>1.004</b>	<b>6.561</b>
Umwelt, Ökologie	30	1.266	27	207	278	373	430	359	2.970
Geografie	0	1	0	313	376	411	390	359	1.850
Naturwissenschaften	0	291	29	165	354	299	317	286	1.741
<b>Politik-Gesellschaft</b>	<b>0</b>	<b>21</b>	<b>125</b>	<b>501</b>	<b>955</b>	<b>1.307</b>	<b>1.546</b>	<b>1.828</b>	<b>6.283</b>
Recht	0	0	26	212	411	650	919	749	2.967

Eigenveranstaltungen/Ordentliche Tätigkeit/Projekte Sondermaßnahmen – nur Weiterbildungsstunden 2019  
 Ohne Fach- und Berufsschulen

Themenbereich/Thema	Bis 5 Jahre	5 - 14	15 - 18	19 - 29	30 - 39	40 - 49	50 - 59	Ab 60	Insgesamt TN
Politik, öffentliches Leben	0	4	0	127	270	431	448	881	2.161
Mitwelt, Frieden, Eine Welt	0	17	99	162	274	226	179	198	1.155
<b>EDV,Internet,Medien</b>	<b>0</b>	<b>242</b>	<b>40</b>	<b>649</b>	<b>999</b>	<b>1.240</b>	<b>1.124</b>	<b>1.568</b>	<b>5.862</b>
EDV und Informatik	0	239	37	498	786	1.019	933	1.118	4.630
Internet und neue Technologien	0	3	3	151	213	221	191	450	1.232
<b>Persönliche Bildung</b>	<b>10</b>	<b>167</b>	<b>135</b>	<b>450</b>	<b>805</b>	<b>1.002</b>	<b>999</b>	<b>2.049</b>	<b>5.617</b>
Persönlichkeitsentfaltung, Psychologie	9	132	89	237	430	646	676	1.556	3.775
Rhetorik, Auftreten	1	18	4	46	92	122	132	438	853
Kommunikation, Gesprächsführung	0	0	40	108	171	158	111	28	616
Lernen, Berufsorientierung	0	17	2	59	112	76	80	27	373
<b>Garten,Haus,Kochen</b>	<b>6</b>	<b>133</b>	<b>138</b>	<b>569</b>	<b>1.025</b>	<b>1.181</b>	<b>1.143</b>	<b>991</b>	<b>5.186</b>
Kochen, Essen, Trinken	5	92	132	430	702	804	752	495	3.412
Garten, Kräuter, Blumen	1	22	3	101	252	322	339	461	1.501
Hauswirtschaft, Haushalt	0	19	3	38	71	55	52	35	273
<b>Kreatives Gestalten</b>	<b>22</b>	<b>321</b>	<b>172</b>	<b>198</b>	<b>372</b>	<b>489</b>	<b>425</b>	<b>359</b>	<b>2.358</b>
Basteln	22	321	172	198	372	489	425	359	2.358
<b>IVHS</b>	<b>10</b>	<b>198</b>	<b>98</b>	<b>342</b>	<b>342</b>	<b>333</b>	<b>314</b>	<b>184</b>	<b>1.821</b>
Integrierte Volkshochschule	10	198	98	342	342	333	314	184	1.821
<b>Multiplikatorenbildung</b>	<b>0</b>	<b>8</b>	<b>90</b>	<b>318</b>	<b>342</b>	<b>275</b>	<b>207</b>	<b>103</b>	<b>1.343</b>
Pädagogik und Erwachsenenbildung	0	6	87	199	234	170	158	83	937
Medien, Öffentlichkeitsarbeit	0	2	3	99	87	88	40	16	335
Präsentieren, Moderieren	0	0	0	20	21	17	9	4	71
<b>Grundbildung</b>	<b>0</b>	<b>0</b>	<b>7</b>	<b>58</b>	<b>81</b>	<b>67</b>	<b>43</b>	<b>20</b>	<b>276</b>
Alphabetisierung	0	0	7	58	81	67	43	20	276
<b>Gesamtergebnis</b>	<b>1.866</b>	<b>10.833</b>	<b>5.262</b>	<b>13.967</b>	<b>21.622</b>	<b>24.230</b>	<b>24.614</b>	<b>34.979</b>	<b>137.360</b>

**Tab. 2.4 Themen nach Anbieter**  
TeilnehmerInnen und Weiterbildungsstunden

Bereich/Thema/Organisation	VA	Wbh	TN
<b>Sprachen</b>	<b>1.521</b>	<b>58.395</b>	<b>15.456</b>
<b>Englisch</b>	<b>525</b>	<b>16.191</b>	<b>5.241</b>
Alpha&Beta	188	6.431	1.882
VHS Südtirol	148	3.537	1.523
AZB by Cooperform	69	3.403	608
VHS Urania Meran	63	1.424	624
KVV Bildung	46	1.232	444
GWR Vinschgau	7	126	136
Istitut Ladin Micurà de Rü	1	21	8
WIFI-Weiterbildung	1	17	9
SBB-Weiterbildung	2	0	7
<b>Deutsch als Zweitsprache</b>	<b>317</b>	<b>14.221</b>	<b>3.280</b>
Alpha&Beta	206	10.245	2.444
AZB by Cooperform	72	2.747	456
VHS Südtirol	14	452	145
KVV Bildung	12	328	99
GRW Wipptal/Eisacktal	8	290	82
Istitut Ladin Micurà de Rü	4	150	49
WIFI-Weiterbildung	1	9	5
<b>Italienisch als Zweitsprache</b>	<b>212</b>	<b>9.328</b>	<b>2.077</b>
Alpha&Beta	133	6.407	1.392
AZB by Cooperform	31	1.405	198
KVV Bildung	14	544	142
VHS Südtirol	24	519	237
GWR Vinschgau	8	394	80
BH Kloster Neustift	1	50	16
WIFI-Weiterbildung	1	9	12
<b>Deutsch als Nicht-Zweitsprache</b>	<b>151</b>	<b>8.249</b>	<b>1.618</b>
Alpha&Beta	99	5.110	1.115
AZB by Cooperform	44	2.945	427
KVV Bildung	7	188	71
VHS Südtirol	1	6	5
<b>Italienisch als Nicht-Zweitsprache</b>	<b>74</b>	<b>4.005</b>	<b>955</b>
Alpha&Beta	58	3.077	771
AZB by Cooperform	16	928	184
Kinder- und Jugendarbeit	44	2.068	359
AZB by Cooperform	44	2.068	359
<b>Vorbereitung auf die Zweisprachigkeitsprüfung, Sprachzert.</b>	<b>52</b>	<b>1.539</b>	<b>504</b>
VHS Südtirol	22	464	226
GWR Vinschgau	11	427	98
KVV Bildung	14	412	138
Alpha&Beta	5	236	42
<b>Andere Sprachen</b>	<b>71</b>	<b>1.015</b>	<b>761</b>
VHS Südtirol	48	410	601
Alpha&Beta	8	293	65
VHS Urania Meran	10	234	77
AZB by Cooperform	1	33	5
KVV Bildung	3	26	13

Eigenveranstaltungen/Ordentliche Tätigkeit/Projekte Sondermaßnahmen – nur Weiterbildungsstunden 2019  
Ohne Fach- und Berufsschulen

Bereich/Thema/Organisation	VA	Wbh	TN
KBW	1	19	0
<b>Spanisch</b>	<b>37</b>	<b>870</b>	<b>320</b>
VHS Südtirol	19	388	175
Alpha&Beta	6	198	39
VHS Urania Meran	8	181	73
GWR Vinschgau	2	54	17
KVV Bildung	2	49	16
<b>Französisch</b>	<b>33</b>	<b>791</b>	<b>285</b>
VHS Südtirol	21	414	192
Alpha&Beta	5	210	45
VHS Urania Meran	6	148	47
AZB by Cooperform	1	19	1
<b>Ladinisch für Nicht-LadinerInnen</b>	<b>5</b>	<b>118</b>	<b>56</b>
Istitut Ladin Micurà de Rü	4	102	48
VHS Südtirol	1	16	8
<b>Gesundheit</b>	<b>2.042</b>	<b>28.072</b>	<b>30.332</b>
<b>Gesundheit und gesunder Lebensstil</b>	<b>823</b>	<b>11.645</b>	<b>13.854</b>
KVV Bildung	277	3.125	6.012
BH Kloster Neustift	80	2.527	903
BH HdF Lichtenstern	118	955	1.207
VHS Urania Meran	68	937	770
KBW	66	887	1.072
SBB-Weiterbildung	71	832	1.482
BH Cusanus Akademie	24	721	356
BH Schloss Goldrain	36	658	424
BH Lichtenburg	16	419	179
Kolping Südtirol	12	184	196
Zentrum Tau	9	162	95
VHS Südtirol	33	123	855
GWR Vinschgau	3	67	79
KFS	9	43	212
WIFI-Weiterbildung	1	5	12
<b>Gymnastik</b>	<b>579</b>	<b>7.715</b>	<b>8.027</b>
KVV Bildung	285	3.710	4.257
VHS Südtirol	249	3.359	3.132
KFS	31	449	473
GWR Vinschgau	4	50	67
Zentrum Tau	4	49	42
VHS Urania Meran	2	40	11
KBW	3	39	16
SBB-Weiterbildung	1	19	29
<b>Yoga und Körpererfahrung</b>	<b>203</b>	<b>3.171</b>	<b>2.532</b>
VHS Südtirol	48	914	593
KVV Bildung	44	715	616
GWR Vinschgau	30	570	348
KFS	29	426	423
BH Kloster Neustift	8	211	78
BH Schloss Goldrain	36	150	371
Zentrum Tau	6	121	55
KBW	2	64	48
<b>Wassergymnastik und Schwimmen</b>	<b>136</b>	<b>1.777</b>	<b>1.900</b>
KVV Bildung	76	969	1.128

Eigenveranstaltungen/Ordentliche Tätigkeit/Projekte Sondermaßnahmen – nur Weiterbildungsstunden 2019  
Ohne Fach- und Berufsschulen

Bereich/Thema/Organisation	VA	Wbh	TN
VHS Südtirol	42	549	599
VHS Urania Meran	8	131	59
GWR Vinschgau	4	52	32
KBW	4	39	53
KFS	2	37	29
<b>Meditation, Entspannung</b>	<b>85</b>	<b>1.147</b>	<b>920</b>
KFS	29	396	389
VHS Südtirol	26	288	250
KVVW Bildung	15	241	141
KBW	5	99	77
Zentrum Tau	7	93	19
BH Schloss Goldrain	1	19	16
GWR Vinschgau	1	8	20
VHS Urania Meran	1	3	8
<b>Tanz</b>	<b>70</b>	<b>1.146</b>	<b>1.213</b>
KBW	30	561	545
KVVW Bildung	18	267	310
KFS	10	125	167
VHS Südtirol	4	78	89
VHS Urania Meran	3	47	28
BH HdF Lichtenstern	3	42	48
BH Lichtenburg	1	18	13
GWR Vinschgau	1	8	13
<b>Sterbebegleitung</b>	<b>28</b>	<b>461</b>	<b>522</b>
BH Lichtenburg	6	180	66
BH Schloss Goldrain	9	148	136
KBW	11	128	270
KVVW Bildung	2	5	50
<b>Körperpflege, Kosmetik</b>	<b>69</b>	<b>406</b>	<b>772</b>
KVVW Bildung	22	153	251
VHS Südtirol	32	141	293
BH Kloster Neustift	1	37	16
BH Schloss Goldrain	4	33	55
KFS	8	33	137
SBB-Weiterbildung	2	9	20
<b>Massage</b>	<b>26</b>	<b>353</b>	<b>242</b>
BH Schloss Goldrain	12	209	105
KVVW Bildung	4	87	42
VHS Südtirol	8	49	74
VHS Urania Meran	2	8	21
<b>Sport</b>	<b>14</b>	<b>171</b>	<b>210</b>
KVVW Bildung	11	147	177
KFS	2	19	24
BH Lichtenburg	1	5	9
<b>Outdoor</b>	<b>5</b>	<b>64</b>	<b>47</b>
GRW Wipptal/Eisacktal	1	32	10
VHS Südtirol	3	20	28
VHS Urania Meran	1	12	9
<b>Erste Hilfe</b>	<b>3</b>	<b>15</b>	<b>23</b>
VHS Urania Meran	3	15	23
<b>Verkehrssicherheit</b>	<b>1</b>	<b>1</b>	<b>70</b>
KVVW Bildung	1	1	70



Eigenveranstaltungen/Ordentliche Tätigkeit/Projekte Sondermaßnahmen – nur Weiterbildungsstunden 2019  
Ohne Fach- und Berufsschulen

Bereich/Thema/Organisation	VA	Wbh	TN
<b>Arbeit-Beruf</b>	<b>976</b>	<b>15.346</b>	<b>16.847</b>
<b>Betriebsführung</b>	<b>232</b>	<b>4.699</b>	<b>2.899</b>
BH Lichtenburg	85	1.729	726
WIFI-Weiterbildung	93	1.190	1.571
BH Kloster Neustift	23	1.147	283
KVVW Bildung	16	210	138
BH Cusanus Akademie	5	169	46
VHS Südtirol	6	144	64
VHS Urania Meran	2	104	21
Kolping Südtirol	2	6	50
<b>Arbeitssicherheit, Brandschutz</b>	<b>308</b>	<b>4.259</b>	<b>5.637</b>
SBB-Weiterbildung	161	2.528	3.565
BH Kloster Neustift	101	1.246	1.215
GRW Wipptal/Eisacktal	28	321	332
GWR Vinschgau	7	98	87
BH Lichtenburg	3	33	79
WIFI-Weiterbildung	5	24	306
VHS Südtirol	2	6	23
KFS	1	3	30
<b>Soziale Dienste</b>	<b>75</b>	<b>1.154</b>	<b>1.054</b>
BH Lichtenburg	59	1.038	714
BH Cusanus Akademie	4	52	59
KBW	2	18	75
BH HdF Lichtenstern	2	18	32
BH Kloster Neustift	1	11	71
BH Schloss Goldrain	1	9	9
KVVW Bildung	6	8	94
<b>Handwerk</b>	<b>19</b>	<b>837</b>	<b>283</b>
KVVW Bildung	6	684	114
SBB-Weiterbildung	6	90	83
GWR Vinschgau	2	46	22
KFS	5	17	64
<b>Landwirtschaft</b>	<b>105</b>	<b>793</b>	<b>3.988</b>
SBB-Weiterbildung	89	666	3.726
VHS Urania Meran	13	118	166
Kolping Südtirol	2	6	82
BH Schloss Goldrain	1	3	14
<b>Krankenpflege</b>	<b>46</b>	<b>690</b>	<b>461</b>
BH Lichtenburg	40	601	377
GWR Vinschgau	1	65	19
KVVW Bildung	5	24	65
<b>Kinder- und Jugendarbeit</b>	<b>27</b>	<b>646</b>	<b>274</b>
Zentrum Tau	4	268	0
KVVW Bildung	15	204	157
BH Lichtenburg	3	80	60
BH Cusanus Akademie	2	65	27
VHS Urania Meran	3	29	30
<b>Tourismus</b>	<b>29</b>	<b>561</b>	<b>370</b>
SBB-Weiterbildung	25	501	335
VHS Urania Meran	4	60	35
<b>Sanität</b>	<b>31</b>	<b>531</b>	<b>411</b>
BH Cusanus Akademie	6	342	88

Eigenveranstaltungen/Ordentliche Tätigkeit/Projekte Sondermaßnahmen – nur Weiterbildungsstunden 2019  
Ohne Fach- und Berufsschulen

Bereich/Thema/Organisation	VA	Wbh	TN
BH Lichtenburg	20	132	267
BH Kloster Neustift	2	34	25
BH Schloss Goldrain	2	18	20
KVV Bildung	1	5	11
<b>Erste Hilfe</b>	<b>59</b>	<b>428</b>	<b>919</b>
SBB-Weiterbildung	51	338	842
GRW Wipptal/Eisacktal	5	53	46
GWR Vinschgau	2	32	21
KFS	1	5	10
<b>Handel</b>	<b>10</b>	<b>277</b>	<b>132</b>
WIFI-Weiterbildung	2	236	38
SBB-Weiterbildung	6	39	94
VHS Urania Meran	2	2	0
<b>Büroorganisation</b>	<b>24</b>	<b>257</b>	<b>233</b>
WIFI-Weiterbildung	18	195	167
VHS Südtirol	5	51	46
GRW Wipptal/Eisacktal	1	11	20
<b>Hochschulkurse</b>	<b>6</b>	<b>146</b>	<b>97</b>
BH Kloster Neustift	6	146	97
Behinderung	3	25	62
BH Lichtenburg	2	16	46
KVV Bildung	1	9	16
<b>Jagd und Fischerei</b>	<b>1</b>	<b>24</b>	<b>18</b>
SBB-Weiterbildung	1	24	18
<b>Industrie, technischer Bereich</b>	<b>1</b>	<b>19</b>	<b>9</b>
GRW Wipptal/Eisacktal	1	19	9
<b>Familie-Generationen</b>	<b>463</b>	<b>10.295</b>	<b>9.702</b>
<b>Familie und Kinder</b>	<b>350</b>	<b>7.600</b>	<b>7.237</b>
BH HdF Lichtenstern	228	5.842	5.623
BH Schloss Goldrain	41	786	409
KVV Bildung	52	665	659
BH Cusanus Akademie	9	175	179
KFS	12	95	263
KBW	3	15	44
GWR Vinschgau	1	9	17
VHS Urania Meran	3	7	30
Kolping Südtirol	1	6	13
<b>Partnerschaft</b>	<b>73</b>	<b>1.357</b>	<b>1.371</b>
BH HdF Lichtenstern	35	702	775
BH Lichtenburg	15	420	222
KBW	10	87	202
BH Cusanus Akademie	4	82	62
KFS	3	54	32
KVV Bildung	6	12	78
<b>Freizeit, Feste, Spiele</b>	<b>40</b>	<b>1.338</b>	<b>1.094</b>
GWR Vinschgau	3	427	27
KFS	19	363	844
VHS Urania Meran	6	294	60
BH Lichtenburg	5	186	73
VHS Südtirol	2	30	14
BH Schloss Goldrain	1	16	11
KVV Bildung	1	11	10

Eigenveranstaltungen/Ordentliche Tätigkeit/Projekte Sondermaßnahmen – nur Weiterbildungsstunden 2019  
Ohne Fach- und Berufsschulen

Bereich/Thema/Organisation	VA	Wbh	TN
KBW	3	11	55
<b>Kultur</b>	<b>476</b>	<b>7.304</b>	<b>6.879</b>
<b>Musik</b>	<b>158</b>	<b>2.742</b>	<b>2.126</b>
VHS Urania Meran	68	1.120	771
GWR Vinschgau	28	404	364
BH Lichtenburg	6	278	215
KFS	11	223	126
VHS Südtirol	20	162	187
BH HdF Lichtenstern	9	139	186
KVW Bildung	5	124	46
Alpha&Beta	2	100	23
BH Kloster Neustift	1	64	64
BH Schloss Goldrain	3	55	50
KBW	3	39	63
SBB-Weiterbildung	2	34	31
<b>Zeichnen, Grafik, Schreiben</b>	<b>84</b>	<b>2.154</b>	<b>754</b>
BH Kloster Neustift	34	977	314
Freie Malschule BZ	8	370	65
VHS Südtirol	20	355	174
GWR Vinschgau	4	113	41
BH Lichtenburg	6	87	65
Kolping Südtirol	1	75	12
Alpha&Beta	2	51	14
VHS Urania Meran	4	47	36
BH Cusanus Akademie	1	35	9
BH Schloss Goldrain	2	30	16
Zentrum Tau	1	9	0
KVW Bildung	1	5	8
<b>Film, Fotografie, Video</b>	<b>65</b>	<b>1.327</b>	<b>624</b>
BH Kloster Neustift	2	440	21
KVW Bildung	21	312	186
BH Lichtenburg	12	237	116
VHS Südtirol	15	149	135
BH Schloss Goldrain	5	63	52
KFS	3	49	29
GWR Vinschgau	2	32	21
VHS Urania Meran	2	30	17
SBB-Weiterbildung	1	9	8
Kolping Südtirol	1	3	21
KBW	1	3	18
<b>Geschichte, Archäologie</b>	<b>104</b>	<b>444</b>	<b>2.208</b>
VHS Südtirol	69	316	1.413
VHS Urania Meran	21	48	413
BH Kloster Neustift	1	40	18
KBW	7	15	222
BH Schloss Goldrain	2	9	46
KFS	1	9	18
Kolping Südtirol	2	5	67
KVW Bildung	1	2	11
<b>Kunstgeschichte und Kunstverständnis</b>	<b>31</b>	<b>408</b>	<b>581</b>
Alpha&Beta	6	157	75
Freie Malschule BZ	4	139	33

Eigenveranstaltungen/Ordentliche Tätigkeit/Projekte Sondermaßnahmen – nur Weiterbildungsstunden 2019  
Ohne Fach- und Berufsschulen

Bereich/Thema/Organisation	VA	Wbh	TN
VHS Urania Meran	8	68	164
SBB-Weiterbildung	7	28	147
Kolping Südtirol	2	8	87
VHS Südtirol	3	7	52
KVV Bildung	1	1	23
<b>Literatur</b>	<b>16</b>	<b>103</b>	<b>329</b>
VHS Südtirol	11	80	155
BH Cusanus Akademie	1	13	11
KVV Bildung	2	5	88
VHS Urania Meran	1	3	13
KBW	1	2	62
<b>Theater, Masken- Bühnenbild, Kostüme</b>	<b>7</b>	<b>99</b>	<b>74</b>
VHS Urania Meran	4	69	37
GWR Vinschgau	1	16	15
BH Lichtenburg	2	14	22
<b>Philosophie</b>	<b>11</b>	<b>27</b>	<b>183</b>
VHS Urania Meran	7	21	104
KBW	1	3	15
VHS Südtirol	3	3	64
<b>EDV,Internet,Medien</b>	<b>501</b>	<b>5.772</b>	<b>5.862</b>
<b>EDV und Informatik</b>	<b>269</b>	<b>4.610</b>	<b>4.630</b>
VHS Südtirol	70	1.376	853
SBB-Weiterbildung	85	1.211	2.450
KVV Bildung	43	1.127	595
WIFI-Weiterbildung	33	485	357
VHS Urania Meran	24	229	213
BH Lichtenburg	6	65	52
GRW Wipptal/Eisacktal	2	44	27
Alpha&Beta	1	32	11
GWR Vinschgau	2	26	32
BH Schloss Goldrain	2	12	20
KFS	1	3	20
<b>Internet und neue Technologien</b>	<b>232</b>	<b>1.162</b>	<b>1.232</b>
KVV Bildung	165	521	631
VHS Urania Meran	25	387	141
WIFI-Weiterbildung	20	133	234
VHS Südtirol	21	118	196
KFS	1	3	30
<b>Persönliche Bildung</b>	<b>340</b>	<b>4.962</b>	<b>5.617</b>
<b>Persönlichkeitsentfaltung, Psychologie</b>	<b>198</b>	<b>2.432</b>	<b>3.775</b>
BH Lichtenburg	56	1.071	399
BH Cusanus Akademie	30	501	611
BH Schloss Goldrain	16	300	213
KVV Bildung	24	151	435
KBW	30	127	917
WIFI-Weiterbildung	12	126	150
KFS	12	71	268
SBB-Weiterbildung	10	41	590
Zentrum Tau	1	24	0
VHS Urania Meran	3	10	47
Kolping Südtirol	3	7	112
VHS Südtirol	1	3	33

Eigenveranstaltungen/Ordentliche Tätigkeit/Projekte Sondermaßnahmen – nur Weiterbildungsstunden 2019  
Ohne Fach- und Berufsschulen

Bereich/Thema/Organisation	VA	Wbh	TN
<b>Lernen, Berufsorientierung</b>	<b>27</b>	<b>972</b>	<b>373</b>
BH Lichtenburg	16	475	255
14.3. Amt für Weiterbildung	3	441	44
VHS Südtirol	6	47	58
KVV Bildung	2	9	16
<b>Rhetorik, Auftreten</b>	<b>61</b>	<b>780</b>	<b>853</b>
BH HdF Lichtenstern	14	315	169
KVV Bildung	20	207	374
WIFI-Weiterbildung	7	96	72
BH Kloster Neustift	7	70	86
VHS Südtirol	6	53	46
KBW	6	35	106
VHS Urania Meran	1	4	0
<b>Kommunikation, Gesprächsführung</b>	<b>54</b>	<b>778</b>	<b>616</b>
BH Lichtenburg	21	317	215
VHS Südtirol	13	190	221
BH Cusanus Akademie	6	136	51
WIFI-Weiterbildung	5	69	53
GWR Vinschgau	4	43	52
KBW	4	18	19
KFS	1	5	5
<b>Garten,Haus,Kochen</b>	<b>424</b>	<b>4.739</b>	<b>5.186</b>
<b>Kochen, Essen, Trinken</b>	<b>302</b>	<b>2.038</b>	<b>3.412</b>
VHS Südtirol	123	617	1.225
SBB-Weiterbildung	60	554	757
GWR Vinschgau	14	220	189
KVV Bildung	29	192	358
VHS Urania Meran	32	167	354
BH Schloss Goldrain	16	111	192
KFS	12	74	155
BH Kloster Neustift	10	55	126
KBW	4	27	32
GRW Wipptal/Eisacktal	1	16	10
BH Lichtenburg	1	5	14
<b>Garten, Kräuter, Blumen</b>	<b>93</b>	<b>1.745</b>	<b>1.501</b>
BH Kloster Neustift	16	1.362	300
VHS Südtirol	30	151	289
SBB-Weiterbildung	12	73	204
KVV Bildung	12	39	305
BH Schloss Goldrain	5	34	51
VHS Urania Meran	5	31	46
GWR Vinschgau	4	28	41
KBW	6	13	185
KFS	2	12	47
BH Cusanus Akademie	1	2	33
<b>Hauswirtschaft, Haushalt</b>	<b>29</b>	<b>956</b>	<b>273</b>
SBB-Weiterbildung	21	812	201
KFS	3	51	27
GWR Vinschgau	2	47	18
GRW Wipptal/Eisacktal	1	30	8
BH Schloss Goldrain	2	16	19
<b>IVHS</b>	<b>280</b>	<b>4.685</b>	<b>1.821</b>

Eigenveranstaltungen/Ordentliche Tätigkeit/Projekte Sondermaßnahmen – nur Weiterbildungsstunden 2019  
Ohne Fach- und Berufsschulen

Bereich/Thema/Organisation	VA	Wbh	TN
<b>Integrierte Volkshochschule</b>	<b>280</b>	<b>4.685</b>	<b>1.821</b>
VHS Südtirol	182	3.161	1.188
GWR Vinschgau	92	1.439	576
VHS Urania Meran	6	85	57
<b>Kreatives Gestalten</b>	<b>214</b>	<b>3.271</b>	<b>2.358</b>
<b>Basteln</b>	<b>214</b>	<b>3.271</b>	<b>2.358</b>
KVV Bildung	32	719	330
SBB-Weiterbildung	57	689	565
VHS Südtirol	30	374	227
BH Schloss Goldrain	19	349	273
GWR Vinschgau	12	298	114
BH HdF Lichtenstern	19	252	232
KFS	17	221	259
VHS Urania Meran	9	162	77
BH Lichtenburg	5	97	29
KBW	11	70	225
Kolping Südtirol	3	40	27
<b>Religion-Ethik</b>	<b>625</b>	<b>2.971</b>	<b>22.837</b>
<b>Religion, Glaube, Spirituelles</b>	<b>624</b>	<b>2.963</b>	<b>22.812</b>
KBW	512	2.074	18.619
BH Schloss Goldrain	20	300	550
BH Lichtenburg	11	231	238
BH Cusanus Akademie	18	140	815
Kolping Südtirol	25	74	302
KVV Bildung	20	42	808
BH Kloster Neustift	10	39	1.165
GWR Vinschgau	1	33	8
VHS Urania Meran	4	21	186
VHS Südtirol	1	7	7
SBB-Weiterbildung	2	2	114
<b>Esoterik</b>	<b>1</b>	<b>8</b>	<b>25</b>
SBB-Weiterbildung	1	8	25
<b>Multiplikatorenbildung</b>	<b>89</b>	<b>2.048</b>	<b>1.343</b>
<b>Pädagogik und Erwachsenenbildung</b>	<b>50</b>	<b>1.667</b>	<b>937</b>
BH Lichtenburg	15	620	211
Zentrum Tau	2	396	24
KBW	11	234	235
Kolping Südtirol	12	159	166
VHS Urania Meran	2	138	37
14.3. Amt für Weiterbildung	5	53	216
KVV Bildung	1	51	11
BH Cusanus Akademie	1	11	13
VHS Südtirol	1	5	24
<b>Medien, Öffentlichkeitsarbeit</b>	<b>30</b>	<b>333</b>	<b>335</b>
WIFI-Weiterbildung	19	199	207
BH Cusanus Akademie	2	91	21
BH Lichtenburg	2	26	16
KVV Bildung	4	9	45
KFS	2	6	33
KBW	1	2	13
<b>Präsentieren, Moderieren</b>	<b>9</b>	<b>48</b>	<b>71</b>
WIFI-Weiterbildung	3	27	25

Eigenveranstaltungen/Ordentliche Tätigkeit/Projekte Sondermaßnahmen – nur Weiterbildungsstunden 2019  
Ohne Fach- und Berufsschulen

Bereich/Thema/Organisation	VA	Wbh	TN
VHS Südtirol	2	12	17
KVV Bildung	2	5	14
KBW	1	3	13
VHS Urania Meran	1	1	2
<b>Umwelt</b>	<b>192</b>	<b>1.450</b>	<b>6.561</b>
<b>Umwelt, Ökologie</b>	<b>128</b>	<b>1.066</b>	<b>2.970</b>
SBB-Weiterbildung	32	568	656
BH Kloster Neustift	56	266	1.291
VHS Südtirol	10	104	107
VHS Urania Meran	8	62	107
KVV Bildung	10	26	407
KBW	6	14	248
BH Schloss Goldrain	1	10	11
BH Cusanus Akademie	2	8	49
KFS	3	8	94
<b>Naturwissenschaften</b>	<b>41</b>	<b>314</b>	<b>1.741</b>
VHS Urania Meran	27	280	406
VHS Südtirol	9	21	1.192
KBW	2	6	34
KVV Bildung	2	4	97
Kolping Südtirol	1	3	12
<b>Geografie</b>	<b>23</b>	<b>70</b>	<b>1.850</b>
VHS Urania Meran	13	39	1.538
VHS Südtirol	6	18	146
KVV Bildung	3	9	95
KBW	1	4	71
<b>Grundbildung</b>	<b>20</b>	<b>1.114</b>	<b>276</b>
<b>Alphabetisierung</b>	<b>20</b>	<b>1.114</b>	<b>276</b>
Alpha&Beta	20	1.114	276
<b>Politik-Gesellschaft</b>	<b>217</b>	<b>997</b>	<b>6.283</b>
<b>Mitwelt, Frieden, Eine Welt</b>	<b>58</b>	<b>444</b>	<b>1.155</b>
VHS Urania Meran	27	281	360
KBW	17	52	297
14.3. Amt für Weiterbildung	9	51	225
Zentrum Tau	1	48	0
Kolping Südtirol	2	7	44
KVV Bildung	1	3	200
BH Cusanus Akademie	1	2	29
<b>Recht</b>	<b>76</b>	<b>320</b>	<b>2.967</b>
SBB-Weiterbildung	34	154	1.562
WIFI-Weiterbildung	10	89	186
KVV Bildung	31	74	1.191
Kolping Südtirol	1	3	28
<b>Politik, öffentliches Leben</b>	<b>83</b>	<b>233</b>	<b>2.161</b>
KVV Bildung	41	96	1.137
VHS Urania Meran	14	48	628
KBW	4	41	38
VHS Südtirol	20	30	271
SBB-Weiterbildung	1	8	13
BH Schloss Goldrain	1	4	10
BH Lichtenburg	1	3	21
Kolping Südtirol	1	3	43

Eigenveranstaltungen/Ordentliche Tätigkeit/Projekte Sondermaßnahmen – nur Weiterbildungsstunden 2019  
Ohne Fach- und Berufsschulen

Bereich/Thema/Organisation	VA	Wbh	TN
<b>Gesamtergebnis</b>	<b>8.380</b>	<b>151.421</b>	<b>137.360</b>

Quelle: Wave



### **Abschnitt 3**

#### **Anbieter**

##### **Inhalt**

• Veranstaltungen, Weiterbildungsstunden und Teilnahmen nach Anbieter	S.67
• Kursdauer in Bildungshäusern und Weiterbildungseinrichtungen	S.69
• Kursdauer in Weiterbildungsstunden	S.71
Tabellen	S.73
Anbieter nach Geschlecht der Teilnehmenden	S.73
Anzahl, Weiterbildungsstunden und Teilnahmen nach Anbieter	S.74
Anbieter nach Themenbereich und Themen	S.75
Anbieter nach Bezirk	S.80
Förderämter nach Anbieter	S.83
Anbieter und Förderämter	S.84

**Daten von:** Bildungshäuser  
Weiterbildungseinrichtungen

**Veranstaltungstypen:** Eigenveranstaltungen  
Projekte/Sondermaßnahmen

**BESCHREIBENDER TEIL – Abschnitt 3****Veranstaltungen, Stunden, Teilnahmen:**

Die **meisten Eigenveranstaltungen und Projekte/Sondermaßnahmen** organisieren auf Landesebene der *KVW* (17%, 1.435 VA) und die *Volkshochschule Südtirol* (17%, 1.430VA).

81% aller Kurse werden wie im Vorjahr von der Weiterbildungsorganisationen organisiert (2014 waren 83%, 2015 80%, 2016 82%, 2017: 84%), 19% von den Bildungshäusern.

Bei den Weiterbildungsstunden werden ebenfalls wie im Vorjahr 79% (2015:79%, 2016: 81%; 2017: 81%) in den Weiterbildungsorganisationen abgehalten, 21 in den Bildungshäusern.

82% der Teilnahmen werden bei den Weiterbildungsorganisationen verzeichnet, 18% in den Bildungshäusern, ein leichter Rückgang (2%) der Bildungshäuser zugunsten der Weiterbildungseinrichtungen

**Weiterbildungsstunden:**

Gemessen an der **Anzahl der Weiterbildungsstunden** ist der Sprachanbieter *Alpha Beta Genossenschaft* führend, mit 22% und 33.661Wbh (2018: 33.078 Wbh, 2017:33.240 Wbh; 2016: 37.137 Wbh, 2015: 31.221 Wbh). Zusammen mit der *Volkshochschule* (13%) und dem *KVW* (12%) werden 47% aller Weiterbildungsstunden abgedeckt.

**Teilnahmen:**

Das *Katholische Bildungswerk - KBW* zählt mit weit über 23.889 **Teilnahmen** wie schon in den Vorjahren die höchsten BesucherInnenzahlen. Das sind 17% der gesamten Teilnahmen. Allerdings zeigt sich auch, dass dieser hohe Wert auf Großveranstaltungen zurückzuführen ist. So zählt ein Kurs des *KBW* im Schnitt 31 Teilnahmen. Der Gesamtdurchschnitt liegt bei 16 Teilnahmen pro Veranstaltung.

An zweiter Stelle liegt der *KVW*, mit ebenfalls 17% und 22.730 Teilnahmen und einem Schnitt von 16 Tn pro Veranstaltung. An dritter Stelle die *VHS* und *SBB-Weiterbildung* mit jeweils 13%

**Das Katholische Bildungswerk, KVW Bildung, Sbb-Weiterbildung und die Volkshochschule Südtirol decken gemeinsam 60% aller Teilnahmen ab.**

siehe nächste Seite

Eigenveranstaltungen/Ordentliche Tätigkeit/Projekte Sondermaßnahmen – nur Weiterbildungsstunden 2016  
Ohne Fach- und Berufsschulen

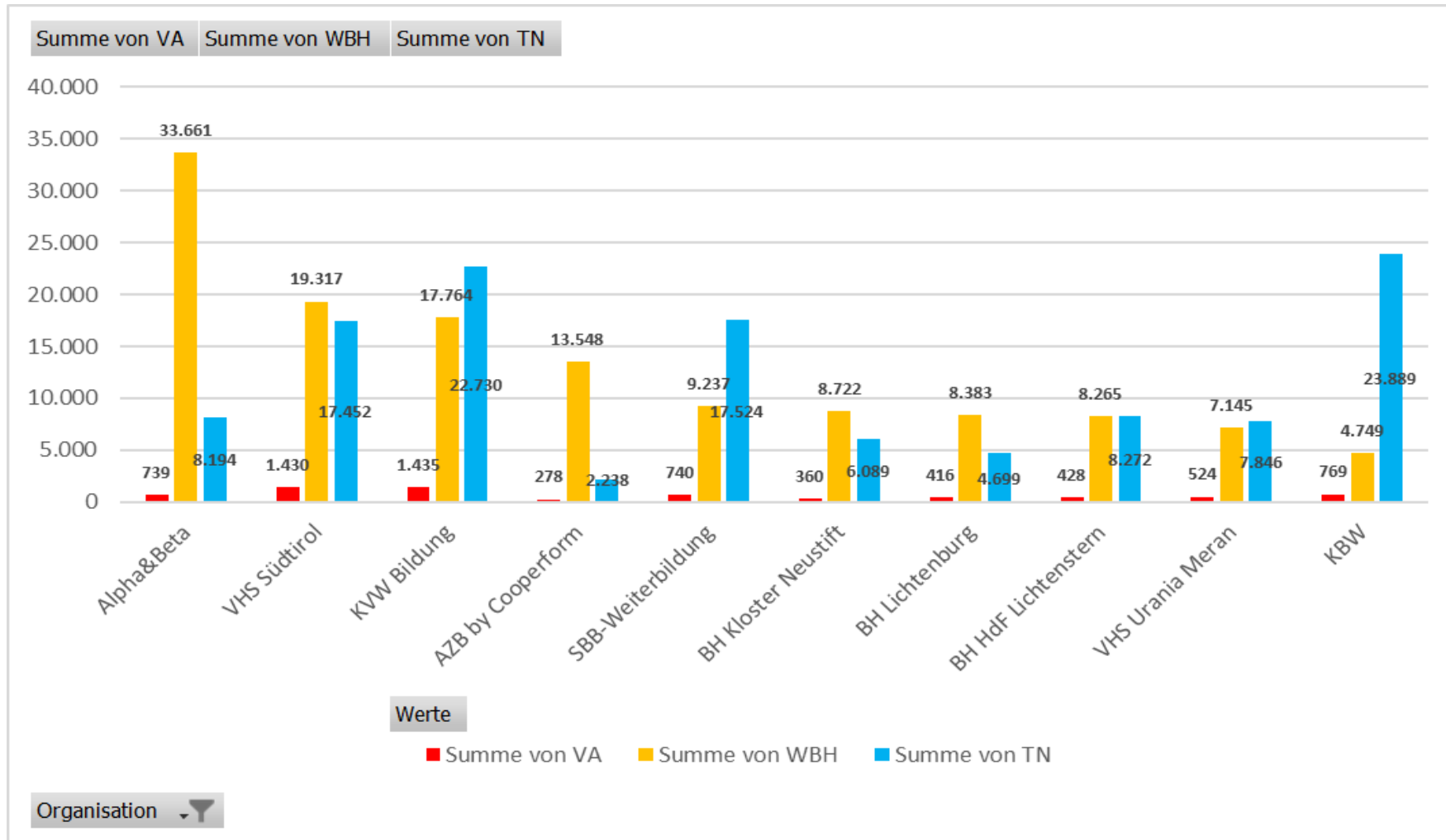
## Veranstaltungen, Weiterbildungsstunden und Teilnahmen nach Anbieter

Geordnet nach Weiterbildungsstunden

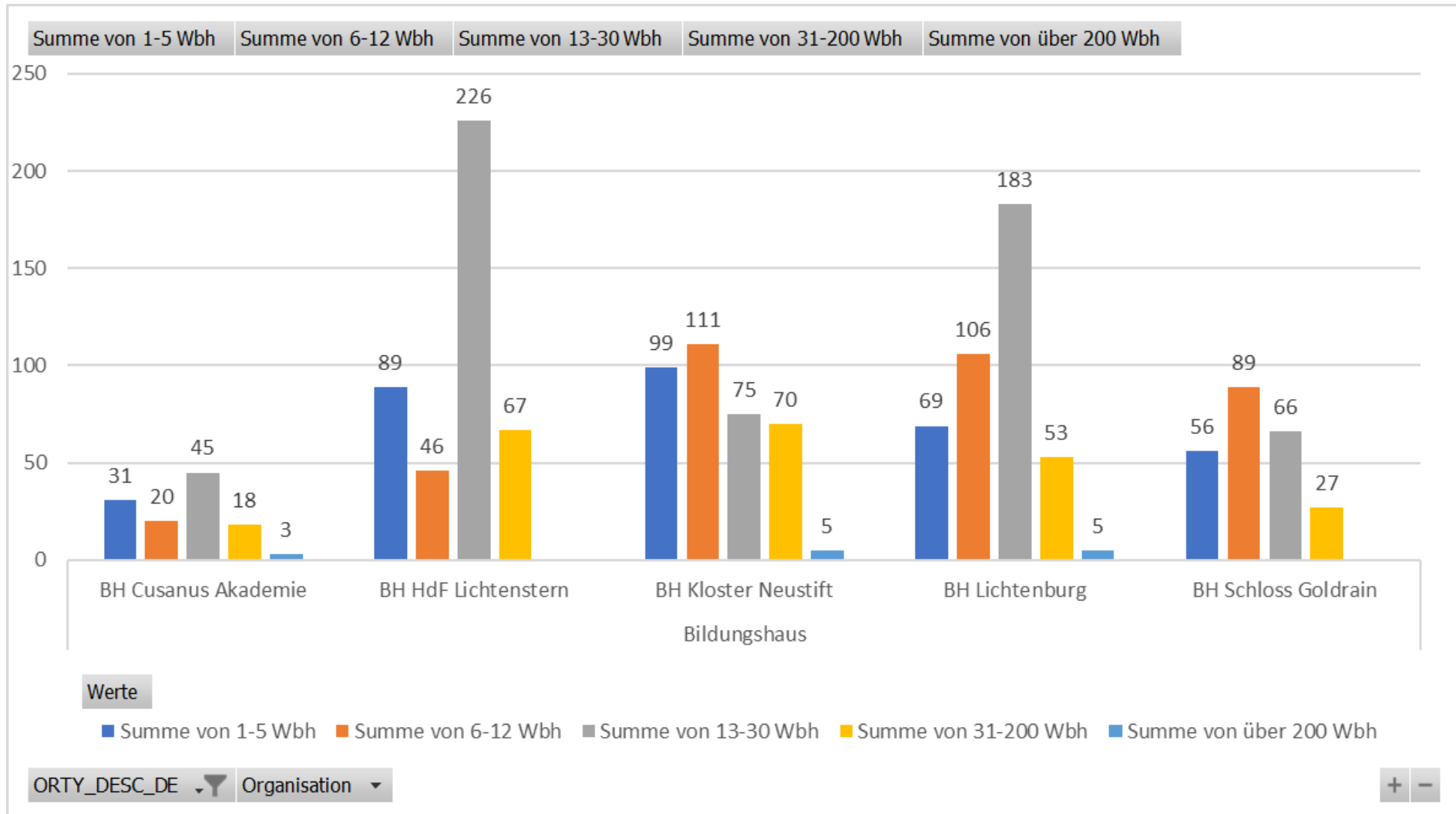
Organisationstyp	Name Organisation	VA		Wbh		TN		Mittelwert TN
		VA	VA %	Wbh	Wbh %	TN	TN%	
Weiterbildungseinrichtung	Alpha&Beta	739	8,8%	33.661	22,2%	8.194	6,0%	11,1
	VHS Südtirol	1.430	17,1%	19.317	12,8%	17.452	12,7%	12,2
	KVW Bildung	1.435	17,1%	17.764	11,7%	22.730	16,5%	15,8
	AZB by Cooperform	278	3,3%	13.548	8,9%	2.238	1,6%	8,1
	SBB-Weiterbildung	740	8,8%	9.237	6,1%	17.524	12,8%	23,7
	VHS Urania Meran	524	6,3%	7.145	4,7%	7.846	5,7%	15,0
	GWR Vinschgau	253	3,0%	5.132	3,4%	2.554	1,9%	10,1
	KBW	769	9,2%	4.749	3,1%	23.889	17,4%	31,1
	WIFI-Weiterbildung	231	2,8%	2.909	1,9%	3.404	2,5%	14,7
	KFS	230	2,7%	2.800	1,8%	4.208	3,1%	18,3
	Zentrum Tau	35	0,4%	1.170	0,8%	235	0,2%	6,7
	GRW Wipptal/Eisacktal	48	0,6%	816	0,5%	544	0,4%	11,3
	Kolping Südtirol	71	0,8%	589	0,4%	1.262	0,9%	17,8
	14.3. Amt Weiterbildung	17	0,2%	545	0,4%	485	0,4%	28,5
	Freie Malschule BZ	12	0,1%	509	0,3%	98	0,1%	8,2
Istitut Lad. Micurà de Rü	9	0,1%	273	0,2%	105	0,1%	11,7	
<b>Weiterbildungseinrichtung Ergebnis</b>		<b>6.821</b>	<b>81,4%</b>	<b>120.164</b>	<b>79,4%</b>	<b>112.768</b>	<b>82,1%</b>	<b>16,5</b>
Bildungshaus	BH Kloster Neustift	360	4,3%	8.722	5,8%	6.089	4,4%	16,9
	BH Lichtenburg	416	5,0%	8.383	5,5%	4.699	3,4%	11,3
	BH HdF Lichtenstern	428	5,1%	8.265	5,5%	8.272	6,0%	19,3
	BH Schloss Goldrain	238	2,8%	3.342	2,2%	3.073	2,2%	12,9
	BH Cusanus Akademie	117	1,4%	2.545	1,7%	2.459	1,8%	21,0
<b>Bildungshaus Ergebnis</b>		<b>1.559</b>	<b>18,6%</b>	<b>31.257</b>	<b>20,6%</b>	<b>24.592</b>	<b>17,9%</b>	<b>15,8</b>
<b>Gesamtergebnis</b>		<b>8.380</b>	<b>100,0%</b>	<b>151.421</b>	<b>100,0%</b>	<b>137.360</b>	<b>100,0%</b>	<b>16,4</b>

Graf. 3.1 **Veranstaltungen, Weiterbildungsstunden und Teilnahmen nach Anbieter (Die ersten 10)**

Geordnet nach Anzahl der WBh

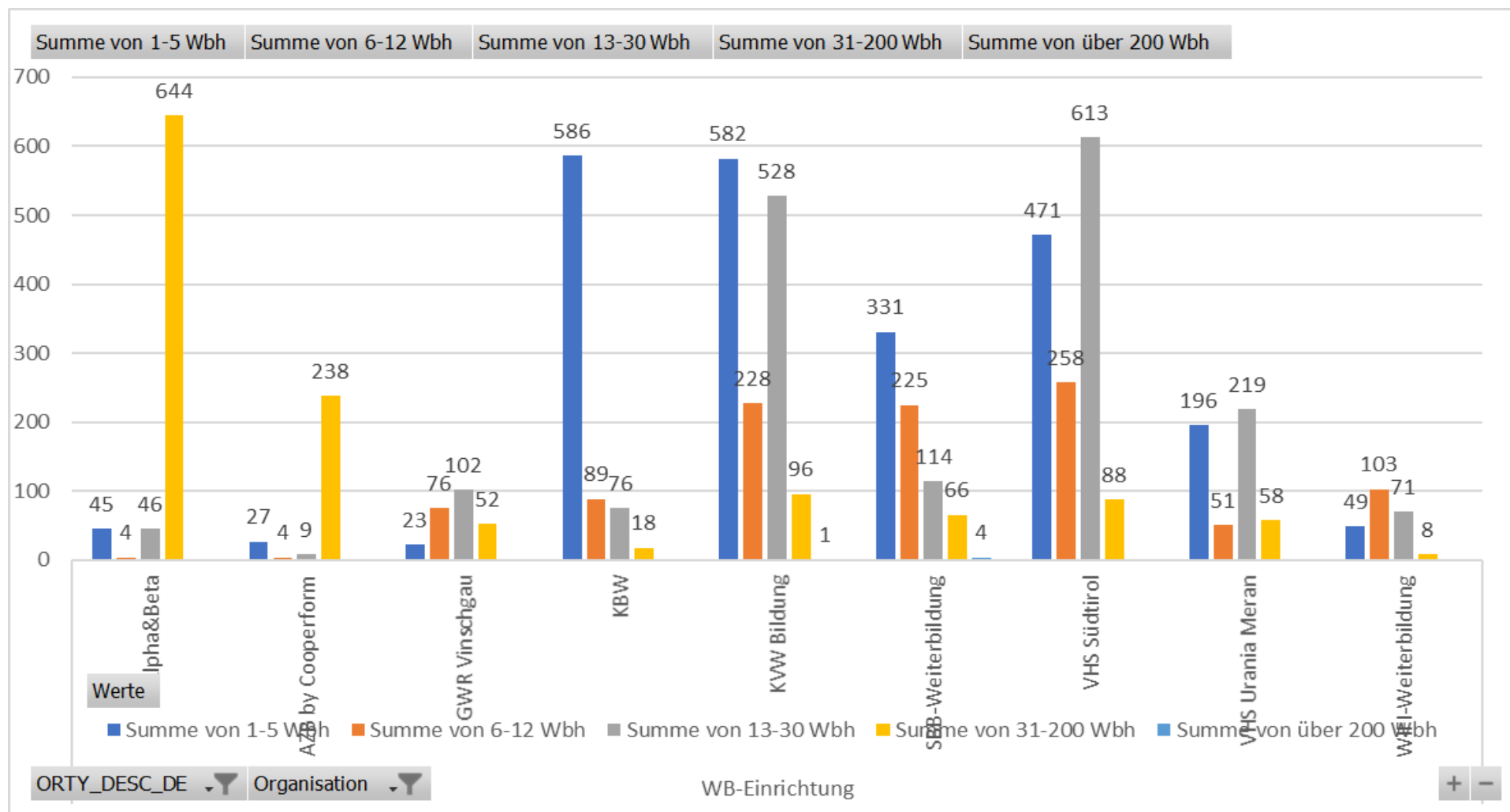


Graf. 3.2 **Kursdauer in Weiterbildungsstunden / BILDUNGSHÄUSER** (Gesamtlänge der Kurse, jahresübergreifend)



Eigenveranstaltungen/Ordentliche Tätigkeit/Projekte Sondermaßnahmen – nur Weiterbildungsstunden 2016  
Ohne Fach- und Berufsschulen

Graf. 3.3 **Kursdauer in Weiterbildungsstunden / WEITERBILDUNGSORGANISATIONEN (Die ersten 9)** (Gesamtlänge der Kurse, jahresübergreifend)



Eigenveranstaltungen/Ordentliche Tätigkeit/Projekte Sondermaßnahmen  
Ohne Fach- und Berufsschulen

### Kursdauer in Weiterbildungsstunden

Organisationstyp	Anbieter	Kurse mit Dauer 1 – 5 Wbh	Kurse mit Dauer 6 – 12 Wbh	Kurse mit Dauer 13 – 30 Wbh	Kurse mit Dauer 31– 200 Wbh	Kurse mit Dauer ab 200 Wbh	Mittelwert Wbh pro Kurs
Bildungshaus	BH Cusanus Akademie	31	20	45	18	3	28,8
	BH HdF Lichtenstern	89	46	226	67		19,4
	BH Kloster Neustift	99	111	75	70	5	30,2
	BH Lichtenburg	69	106	183	53	5	23,6
	BH Schloss Goldrain	56	89	66	27		14,5
<b>Bildungshaus Ergebnis</b>		<b>344</b>	<b>372</b>	<b>595</b>	<b>235</b>	<b>13</b>	<b>23,0</b>
Weiterbildungseinrichtung	14.3. Amt für Weiterbildung	6	6	1	2	2	32,9
	Alpha&Beta	45	4	46	644		47,0
	AZB by Cooperform	27	4	9	238		49,2
	Freie Malschule BZ			4	8		42,4
	GRW Wipptal/Eisacktal	4	21	14	9		17,2
	GWR Vinschgau	23	76	102	52		21,5
	Istitut Ladin Micurà de Rü			7	2		30,2
	KBW	586	89	76	18		6,2
	KFS	73	53	96	8		12,2
	Kolping Südtirol	47	2	21	1		9,3
	KVW Bildung	582	228	528	96	1	13,6
	SBB-Weiterbildung	331	225	114	66	4	14,4
	VHS Südtirol	471	258	613	88		13,5
	VHS Urania Meran	196	51	219	58		16,4
	WIFI-Weiterbildung	49	103	71	8		12,6
Zentrum Tau		7	18	9	1	36,2	
<b>Weiterbildungseinrichtung Ergebnis</b>		<b>2.440</b>	<b>1.127</b>	<b>1.939</b>	<b>1.307</b>	<b>8</b>	<b>18,5</b>
<b>Gesamtergebnis</b>		<b>2.784</b>	<b>1.499</b>	<b>2.534</b>	<b>1.542</b>	<b>21</b>	<b>19,4</b>





**TABELLENTEIL – Abschnitt 3**

Tab. 3.1 **Veranstaltungen und Weiterbildungsstunden und Teilnahmen/Männer/Frauen nach Anbieter**  
Geordnet nach Anzahl der Wbh

Organisationstyp	Anbieter	VA	WBH	TN	% Frauen
Bildungshaus	BH Kloster Neustift	360	8.722	6.089	54,4
	BH Lichtenburg	416	8.383	4.699	72,0
	BH HdF Lichtenstern	428	8.265	8.272	64,6
	BH Schloss Goldrain	238	3.342	3.073	75,2
	BH Cusanus Akademie	117	2.545	2.459	80,4
<b>Bildungshaus Ergebnis</b>		<b>1.559</b>	<b>31.257</b>	<b>24.592</b>	<b>66,4</b>
Weiterbildungseinrichtung	Alpha&Beta	739	33.661	8.194	60,3
	VHS Südtirol	1.430	19.317	17.452	74,9
	KVV Bildung	1.435	17.764	22.730	81,8
	AZB by Cooperform	278	13.548	2.238	44,7
	SBB-Weiterbildung	740	9.237	17.524	43,9
	VHS Urania Meran	524	7.145	7.846	65,8
	GWR Vinschgau	253	5.132	2.554	71,5
	KBW	769	4.749	23.889	70,7
	WIFI-Weiterbildung	231	2.909	3.404	57,1
	KFS	230	2.800	4.208	80,3
	Zentrum Tau	35	1.170	235	87,2
	GRW Wipptal/Eisacktal	48	816	544	35,5
	Kolping Südtirol	71	589	1.262	73,9
	14.3. Amt für Weiterbildung	17	545	485	54,2
	Freie Malschule BZ	12	509	98	91,8
Istitut Ladin Micurà de Rù	9	273	105	87,6	
<b>Weiterbildungseinrichtung Ergebnis</b>		<b>6.821</b>	<b>120.164</b>	<b>112.768</b>	<b>67,7</b>
<b>Gesamtergebnis</b>		<b>8.380</b>	<b>151.421</b>	<b>137.360</b>	<b>67,4</b>

Quelle: Wave

Eigenveranstaltungen/Ordentliche Tätigkeit/Projekte Sondermaßnahmen  
Ohne Fach- und Berufsschulen

Tab. 3.2 **Veranstaltungen, Weiterbildungsstunden und Teilnahmen nach Anbieter**  
(Geordnet nach Weiterbildungsstunden)

Organisationstyp	Organisation	VA	VA %	Wbh	Wbh %	Mittelwert Wbh	TN	TN %	Mittelwert TN
Bildungshaus	BH Kloster Neustift	360	4,3%	8.722	5,8%	24,2	6.089	4,4%	16,9
	BH Lichtenburg	416	5,0%	8.383	5,5%	20,2	4.699	3,4%	11,3
	BH HdF Lichtenstern	428	5,1%	8.265	5,5%	19,3	8.272	6,0%	19,3
	BH Schloss Goldrain	238	2,8%	3.342	2,2%	14,0	3.073	2,2%	12,9
	BH Cusanus Akademie	117	1,4%	2.545	1,7%	21,8	2.459	1,8%	21,0
<b>Bildungshaus Ergebnis</b>		<b>1.559</b>	<b>18,6%</b>	<b>31.257</b>	<b>20,6%</b>	<b>20,0</b>	<b>24.592</b>	<b>17,9%</b>	<b>15,8</b>
Weiterbildungseinrichtung	Alpha&Beta	739	8,8%	33.661	22,2%	45,5	8.194	6,0%	11,1
	VHS Südtirol	1.430	17,1%	19.317	12,8%	13,5	17.452	12,7%	12,2
	KVW Bildung	1.435	17,1%	17.764	11,7%	12,4	22.730	16,5%	15,8
	AZB by Cooperform	278	3,3%	13.548	8,9%	48,7	2.238	1,6%	8,1
	SBB-Weiterbildung	740	8,8%	9.237	6,1%	12,5	17.524	12,8%	23,7
	VHS Urania Meran	524	6,3%	7.145	4,7%	13,6	7.846	5,7%	15,0
	GWR Vinschgau	253	3,0%	5.132	3,4%	20,3	2.554	1,9%	10,1
	KBW	769	9,2%	4.749	3,1%	6,2	23.889	17,4%	31,1
	WIFI-Weiterbildung	231	2,8%	2.909	1,9%	12,6	3.404	2,5%	14,7
	KFS	230	2,7%	2.800	1,8%	12,2	4.208	3,1%	18,3
	Zentrum Tau	35	0,4%	1.170	0,8%	33,4	235	0,2%	6,7
	GRW Wipptal/Eisacktal	48	0,6%	816	0,5%	17,0	544	0,4%	11,3
	Kolping Südtirol	71	0,8%	589	0,4%	8,3	1.262	0,9%	17,8
	14.3. Amt Weiterbildung	17	0,2%	545	0,4%	32,1	485	0,4%	28,5
	Freie Malschule BZ	12	0,1%	509	0,3%	42,4	98	0,1%	8,2
Istitut Ladin Micurà de Rù	9	0,1%	273	0,2%	30,3	105	0,1%	11,7	
<b>Weiterbildungseinrichtung Ergebnis</b>		<b>6.821</b>	<b>81,4%</b>	<b>120.164</b>	<b>79,4%</b>	<b>17,6</b>	<b>112.768</b>	<b>82,1%</b>	<b>16,5</b>
<b>Gesamtergebnis</b>		<b>8.380</b>	<b>100,0%</b>	<b>151.421</b>	<b>100,0%</b>	<b>18,1</b>	<b>137.360</b>	<b>100,0%</b>	<b>16,4</b>

Eigenveranstaltungen/Ordentliche Tätigkeit/Projekte Sondermaßnahmen  
Ohne Fach- und Berufsschulen

**Tab. 3.3 Anbieter nach Themenbereichen und Themen**

Geordnet nach Weiterbildungsstunden

Org.typ/Anbieter/Bereich/Thema	VA	WBh	TN	Mittelwert TN
<b>Bildungshaus</b>	<b>1.559</b>	<b>31.257</b>	<b>24.592</b>	<b>15,8</b>
<b>BH Kloster Neustift</b>	<b>360</b>	<b>8.722</b>	<b>6.089</b>	<b>16,9</b>
Arbeit-Beruf	133	2.584	1.691	12,7
Garten,Haus,Kochen	26	1.417	426	16,4
Gesundheit	89	2.775	997	11,2
Kultur	38	1.521	417	11,0
Persönliche Bildung	7	70	86	12,3
Religion-Ethik	10	39	1.165	116,5
Sprachen	1	50	16	16,0
Umwelt	56	266	1.291	23,1
<b>BH Lichtenburg</b>	<b>416</b>	<b>8.383</b>	<b>4.699</b>	<b>11,3</b>
Arbeit-Beruf	212	3.629	2.269	10,7
EDV,Internet,Medien	6	65	52	8,7
Familie-Generationen	20	606	295	14,8
Garten,Haus,Kochen	1	5	14	14,0
Gesundheit	24	622	267	11,1
Kreatives Gestalten	5	97	29	5,8
Kultur	26	616	418	16,1
Multiplikatorenbildung	17	646	227	13,4
Persönliche Bildung	93	1.863	869	9,3
Politik-Gesellschaft	1	3	21	21,0
Religion-Ethik	11	231	238	21,6
<b>BH HdF Lichtenstern</b>	<b>428</b>	<b>8.265</b>	<b>8.272</b>	<b>19,3</b>
Arbeit-Beruf	2	18	32	16,0
Familie-Generationen	263	6.544	6.398	24,3
Gesundheit	121	997	1.255	10,4
Kreatives Gestalten	19	252	232	12,2
Kultur	9	139	186	20,7
Persönliche Bildung	14	315	169	12,1
<b>BH Schloss Goldrain</b>	<b>238</b>	<b>3.342</b>	<b>3.073</b>	<b>12,9</b>
Arbeit-Beruf	4	30	43	10,8
EDV,Internet,Medien	2	12	20	10,0
Familie-Generationen	42	802	420	10,0
Garten,Haus,Kochen	23	161	262	11,4
Gesundheit	98	1.217	1.107	11,3
Kreatives Gestalten	19	349	273	14,4
Kultur	12	157	164	13,7
Persönliche Bildung	16	300	213	13,3
Politik-Gesellschaft	1	4	10	10,0
Religion-Ethik	20	300	550	27,5
Umwelt	1	10	11	11,0

Eigenveranstaltungen/Ordentliche Tätigkeit/Projekte Sondermaßnahmen  
Ohne Fach- und Berufsschulen

Org.typ/Anbieter/Bereich/Thema	VA	WBh	TN	Mittelwert TN
<b>BH Cusanus Akademie</b>	<b>117</b>	<b>2.545</b>	<b>2.459</b>	<b>21,0</b>
Arbeit-Beruf	17	628	220	12,9
Familie-Generationen	13	257	241	18,5
Garten,Haus,Kochen	1	2	33	33,0
Gesundheit	24	721	356	14,8
Kultur	2	48	20	10,0
Multiplikatorenbildung	3	102	34	11,3
Persönliche Bildung	36	637	662	18,4
Politik-Gesellschaft	1	2	29	29,0
Religion-Ethik	18	140	815	45,3
Umwelt	2	8	49	24,5
<b>WB-Einrichtung</b>	<b>6.821</b>	<b>120.164</b>	<b>112.768</b>	<b>16,5</b>
<b>Alpha&amp;Beta</b>	<b>739</b>	<b>33.661</b>	<b>8.194</b>	<b>11,1</b>
EDV,Internet,Medien	1	32	11	11,0
Grundbildung	20	1.114	276	13,8
Kultur	10	308	112	11,2
Sprachen	708	32.207	7.795	11,0
<b>VHS Südtirol</b>	<b>1.430</b>	<b>19.317</b>	<b>17.452</b>	<b>12,2</b>
Arbeit-Beruf	13	201	133	10,2
EDV,Internet,Medien	91	1.494	1.049	11,5
Familie-Generationen	2	30	14	7,0
Garten,Haus,Kochen	153	768	1.514	9,9
Gesundheit	445	5.521	5.913	13,3
IVHS	182	3.161	1.188	6,5
Kreatives Gestalten	30	374	227	7,6
Kultur	141	1.072	2.180	15,5
Multiplikatorenbildung	3	17	41	13,7
Persönliche Bildung	26	293	358	13,8
Politik-Gesellschaft	20	30	271	13,6
Religion-Ethik	1	7	7	7,0
Sprachen	298	6.206	3.112	10,4
Umwelt	25	143	1.445	57,8
<b>KVW Bildung</b>	<b>1.435</b>	<b>17.764</b>	<b>22.730</b>	<b>15,8</b>
Arbeit-Beruf	50	1.144	595	11,9
EDV,Internet,Medien	208	1.648	1.226	5,9
Familie-Generationen	59	688	747	12,7
Garten,Haus,Kochen	41	231	663	16,2
Gesundheit	755	9.420	13.054	17,3
Kreatives Gestalten	32	719	330	10,3
Kultur	31	449	362	11,7
Multiplikatorenbildung	7	65	70	10,0
Persönliche Bildung	46	367	825	17,9
Politik-Gesellschaft	73	173	2.528	34,6
Religion-Ethik	20	42	808	40,4

Eigenveranstaltungen/Ordentliche Tätigkeit/Projekte Sondermaßnahmen  
Ohne Fach- und Berufsschulen

Org.typ/Anbieter/Bereich/Thema	VA	WBh	TN	Mittelwert TN
Sprachen	98	2.779	923	9,4
Umwelt	15	39	599	39,9
<b>AZB by Cooperform</b>	<b>278</b>	<b>13.548</b>	<b>2.238</b>	<b>8,1</b>
Sprachen	278	13.548	2.238	8,1
<b>SBB-Weiterbildung</b>	<b>740</b>	<b>9.237</b>	<b>17.524</b>	<b>23,7</b>
Arbeit-Beruf	339	4.186	8.663	25,6
EDV,Internet,Medien	85	1.211	2.450	28,8
Garten,Haus,Kochen	93	1.439	1.162	12,5
Gesundheit	74	860	1.531	20,7
Kreatives Gestalten	57	689	565	9,9
Kultur	10	71	186	18,6
Persönliche Bildung	10	41	590	59,0
Politik-Gesellschaft	35	162	1.575	45,0
Religion-Ethik	3	10	139	46,3
Sprachen	2	0	7	3,5
Umwelt	32	568	656	20,5
<b>VHS Urania Meran</b>	<b>524</b>	<b>7.145</b>	<b>7.846</b>	<b>15,0</b>
Arbeit-Beruf	24	313	252	10,5
EDV,Internet,Medien	49	616	354	7,2
Familie-Generationen	9	301	90	10,0
Garten,Haus,Kochen	37	198	400	10,8
Gesundheit	88	1.193	929	10,6
IVHS	6	85	57	9,5
Kreatives Gestalten	9	162	77	8,6
Kultur	115	1.406	1.555	13,5
Multiplikatorenbildung	3	139	39	13,0
Persönliche Bildung	4	14	47	11,8
Politik-Gesellschaft	41	329	988	24,1
Religion-Ethik	4	21	186	46,5
Sprachen	87	1.987	821	9,4
Umwelt	48	381	2.051	42,7
<b>GWR Vinschgau</b>	<b>253</b>	<b>5.132</b>	<b>2.554</b>	<b>10,1</b>
Arbeit-Beruf	12	241	149	12,4
EDV,Internet,Medien	2	26	32	16,0
Familie-Generationen	4	436	44	11,0
Garten,Haus,Kochen	20	295	248	12,4
Gesundheit	43	755	559	13,0
IVHS	92	1.439	576	6,3
Kreatives Gestalten	12	298	114	9,5
Kultur	35	565	441	12,6
Persönliche Bildung	4	43	52	13,0
Religion-Ethik	1	33	8	8,0
Sprachen	28	1.001	331	11,8
<b>KBW</b>	<b>769</b>	<b>4.749</b>	<b>23.889</b>	<b>31,1</b>

Eigenveranstaltungen/Ordentliche Tätigkeit/Projekte Sondermaßnahmen  
Ohne Fach- und Berufsschulen

Org.typ/Anbieter/Bereich/Thema	VA	WBh	TN	Mittelwert TN
Arbeit-Beruf	2	18	75	37,5
Familie-Generationen	16	113	301	18,8
Garten,Haus,Kochen	10	40	217	21,7
Gesundheit	121	1.817	2.081	17,2
Kreatives Gestalten	11	70	225	20,5
Kultur	13	62	380	29,2
Multiplikatorenbildung	13	239	261	20,1
Persönliche Bildung	40	180	1.042	26,1
Politik-Gesellschaft	21	93	335	16,0
Religion-Ethik	512	2.074	18.619	36,4
Sprachen	1	19	0	0,0
Umwelt	9	24	353	39,2
<b>WIFI-Weiterbildung</b>	<b>231</b>	<b>2.909</b>	<b>3.404</b>	<b>14,7</b>
Arbeit-Beruf	118	1.645	2.082	17,6
EDV,Internet,Medien	53	618	591	11,2
Gesundheit	1	5	12	12,0
Multiplikatorenbildung	22	226	232	10,5
Persönliche Bildung	24	291	275	11,5
Politik-Gesellschaft	10	89	186	18,6
Sprachen	3	35	26	8,7
<b>KFS</b>	<b>230</b>	<b>2.800</b>	<b>4.208</b>	<b>18,3</b>
Arbeit-Beruf	7	25	104	14,9
EDV,Internet,Medien	2	6	50	25,0
Familie-Generationen	34	512	1.139	33,5
Garten,Haus,Kochen	17	137	229	13,5
Gesundheit	120	1.528	1.854	15,5
Kreatives Gestalten	17	221	259	15,2
Kultur	15	281	173	11,5
Multiplikatorenbildung	2	6	33	16,5
Persönliche Bildung	13	76	273	21,0
Umwelt	3	8	94	31,3
<b>Zentrum Tau</b>	<b>35</b>	<b>1.170</b>	<b>235</b>	<b>6,7</b>
Arbeit-Beruf	4	268	0	0,0
Gesundheit	26	425	211	8,1
Kultur	1	9	0	0,0
Multiplikatorenbildung	2	396	24	12,0
Persönliche Bildung	1	24	0	0,0
Politik-Gesellschaft	1	48	0	0,0
<b>GRW Wipptal/Eisacktal</b>	<b>48</b>	<b>816</b>	<b>544</b>	<b>11,3</b>
Arbeit-Beruf	35	404	407	11,6
EDV,Internet,Medien	2	44	27	13,5
Garten,Haus,Kochen	2	46	18	9,0
Gesundheit	1	32	10	10,0
Sprachen	8	290	82	10,3

Eigenveranstaltungen/Ordentliche Tätigkeit/Projekte Sondermaßnahmen  
Ohne Fach- und Berufsschulen

Org.typ/Anbieter/Bereich/Thema	VA	WBh	TN	Mittelwert TN
<b>Kolping Südtirol</b>	<b>71</b>	<b>589</b>	<b>1.262</b>	<b>17,8</b>
Arbeit-Beruf	4	12	132	33,0
Familie-Generationen	1	6	13	13,0
Gesundheit	12	184	196	16,3
Kreatives Gestalten	3	40	27	9,0
Kultur	6	91	187	31,2
Multiplikatorenbildung	12	159	166	13,8
Persönliche Bildung	3	7	112	37,3
Politik-Gesellschaft	4	13	115	28,8
Religion-Ethik	25	74	302	12,1
Umwelt	1	3	12	12,0
<b>14.3. Amt für Weiterbildung</b>	<b>17</b>	<b>545</b>	<b>485</b>	<b>28,5</b>
Multiplikatorenbildung	5	53	216	43,2
Persönliche Bildung	3	441	44	14,7
Politik-Gesellschaft	9	51	225	25,0
<b>Freie Malschule BZ</b>	<b>12</b>	<b>509</b>	<b>98</b>	<b>8,2</b>
Kultur	12	509	98	8,2
<b>Istitut Ladin Micurà de Rü</b>	<b>9</b>	<b>273</b>	<b>105</b>	<b>11,7</b>
Sprachen	9	273	105	11,7
<b>Gesamtergebnis</b>	<b>8.380</b>	<b>151.421</b>	<b>137.360</b>	<b>16,4</b>

Quelle: Wave

Eigenveranstaltungen/Ordentliche Tätigkeit/Projekte Sondermaßnahmen  
Ohne Fach- und Berufsschulen

Tab 3.4 **Anbieter mit Veranstaltungen, Weiterbildungsstunden und Teilnahmen nach Bezirk**  
(Weiterbildungseinrichtungen, die in bezirkübergreifend aktiv sind)

Name Organisation	Alpha & Beta Genossenschaft					
Kursbezirk	VA	WbH	WbH in %	TN	TN Mittelwert	TN Frauen %
Bozen	462	19.930	59,6%	5.162	11,2	62,7
Burggrafenamt	161	7.712	23,1%	1.669	10,4	59,2
Eisacktal	42	2.229	6,7%	540	12,9	58,3
Überetsch/Unterl.	32	1.838	5,5%	415	13,0	42,2
Pustertal	13	509	1,5%	135	10,4	57,0
Vinschgau	10	466	1,4%	96	9,6	63,5
Wipptal	9	413	1,2%	84	9,3	57,1
Salten/Schlern	8	348	1,0%	72	9,0	38,9
<b>Gesamtergebnis</b>	<b>737</b>	<b>33.445</b>	<b>100,0%</b>	<b>8.173</b>	<b>11,1</b>	<b>60,3</b>
Name Organisation	AZB Cooperform					
Kursbezirk	VA	WbH	WbH in %	TN	TN Mittelwert	TN Frauen %
Bozen	240	11.357	83,8%	1.876	7,8	48,2
Überetsch/Unterl.	18	1.080	8,0%	153	8,5	13,1
Burggrafenamt	7	373	2,8%	69	9,9	40,6
Salten/Schlern	4	247	1,8%	31	7,8	45,2
Eisacktal	4	212	1,6%	51	12,8	27,5
Pustertal	3	173	1,3%	35	11,7	48,6
Vinschgau	2	106	0,8%	23	11,5	13,0
<b>Gesamtergebnis</b>	<b>278</b>	<b>13.548</b>	<b>100,0%</b>	<b>2.238</b>	<b>8,1</b>	<b>44,7</b>
Name Organisation	KFS					
Kursbezirk	VA	WbH	WbH in %	TN	TN Mittelwert	TN Frauen %
Pustertal	88	1.031	36,8%	1.403	15,9	87,8
Vinschgau	49	599	21,4%	1.124	22,9	74,9
Burggrafenamt	18	295	10,5%	274	15,2	78,5
Salten/Schlern	21	274	9,8%	487	23,2	65,1
Überetsch/Unterl.	22	241	8,6%	359	16,3	83,3
Eisacktal	18	211	7,5%	344	19,1	79,7
Wipptal	14	149	5,3%	217	15,5	92,6
<b>Gesamtergebnis</b>	<b>230</b>	<b>2.800</b>	<b>100,0%</b>	<b>4.208</b>	<b>18,3</b>	<b>80,3</b>
Name Organisation	KBW					
Kursbezirk	VA	WbH	WbH in %	TN	TN Mittelwert	TN Frauen %
Burggrafenamt	143	1.141	24,5%	3.553	24,8	75,1
Bozen	125	961	20,7%	3.790	30,3	70,9
Überetsch/Unterl.	128	777	16,7%	4.310	33,7	72,1
Salten/Schlern	76	606	13,0%	1.891	24,9	71,5
Eisacktal	118	388	8,3%	3.979	33,7	69,6
Pustertal	95	378	8,1%	4.314	45,4	65,0
Vinschgau	58	303	6,5%	1.403	24,2	71,3
Wipptal	21	96	2,1%	540	25,7	75,9
<b>Gesamtergebnis</b>	<b>764</b>	<b>4.650</b>	<b>100,0%</b>	<b>23.780</b>	<b>31,1</b>	<b>70,6</b>



Eigenveranstaltungen/Ordentliche Tätigkeit/Projekte Sondermaßnahmen  
Ohne Fach- und Berufsschulen

Name Organisation	Kolpingwerk Südtirol					
Kursbezirk	VA	WbH	WbH in %	TN	TN Mittelwert	TN Frauen %
Bozen	17	230	40,2%	371	21,8	70,6
Überetsch/Unterl.	14	191	33,4%	200	14,3	95,0
Burggrafenamt	21	107	18,7%	219	10,4	73,1
Wipptal	8	25	4,4%	127	15,9	68,5
Salten/Schlern	2	6	1,0%	44	22,0	77,3
Eisacktal	1	6	1,0%	13	13,0	100,0
Vinschgau	2	5	0,9%	71	35,5	67,6
Pustertal	1	2	0,3%	10	10,0	40,0
<b>Gesamtergebnis</b>	<b>66</b>	<b>572</b>	<b>100,0%</b>	<b>1.055</b>	<b>16,0</b>	<b>75,6</b>
Name Organisation	KVW Bildung					
Kursbezirk	VA	WbH	WbH in %	TN	TN Mittelwert	TN Frauen %
Burggrafenamt	323	4.007	22,6%	4.665	14,4	84,7
Pustertal	253	3.197	18,0%	4.429	17,5	81,2
Eisacktal	235	3.056	17,2%	4.094	17,4	79,1
Vinschgau	180	2.244	12,6%	2.779	15,4	84,8
Wipptal	138	1.625	9,1%	2.067	15,0	81,9
Bozen	118	1.432	8,1%	1.359	11,5	76,1
Überetsch/Unterl.	101	1.334	7,5%	1.421	14,1	84,7
Salten/Schlern	87	869	4,9%	1.916	22,0	79,9
<b>Gesamtergebnis</b>	<b>1.435</b>	<b>17.764</b>	<b>100,0%</b>	<b>22.730</b>	<b>15,8</b>	<b>81,8</b>
Name Organisation	SBB					
Kursbezirk	VA	WbH	WbH in %	TN	TN Mittelwert	TN Frauen %
Bozen	234	3.999	43,3%	5.242	22,4	31,4
Burggrafenamt	139	1.835	19,9%	3.137	22,6	44,9
Vinschgau	105	1.196	12,9%	2.470	23,5	50,1
Eisacktal	78	707	7,7%	1.853	23,8	55,6
Pustertal	64	554	6,0%	1.811	28,3	41,2
Überetsch/Unterl.	68	498	5,4%	1.735	25,5	43,1
Salten/Schlern	44	345	3,7%	1.015	23,1	72,0
Wipptal	8	103	1,1%	261	32,6	56,7
<b>Gesamtergebnis</b>	<b>740</b>	<b>9.237</b>	<b>100,0%</b>	<b>17.524</b>	<b>23,7</b>	<b>43,9</b>

Eigenveranstaltungen/Ordentliche Tätigkeit/Projekte Sondermaßnahmen  
Ohne Fach- und Berufsschulen

Name Organisation	VHS					
Kursbezirk	VA	WbH	WbH in %	TN	TN Mittelwert	TN Frauen %
Bozen	353	4.923	25,7%	4.284	12,1	80,0
Überetsch/Untertal	297	4.167	21,8%	3.375	11,4	76,9
Pustertal	219	3.505	18,3%	3.085	14,1	61,4
Eisacktal	268	3.341	17,5%	2.518	9,4	76,1
Burggrafenamt	135	1.439	7,5%	2.011	14,9	74,0
Salten/Schlern	94	1.054	5,5%	1.148	12,2	85,4
Wipptal	41	640	3,3%	442	10,8	81,4
Vinschgau	2	68	0,4%	39	19,5	64,1
<b>Gesamtergebnis</b>	<b>1.409</b>	<b>19.137</b>	<b>100,0%</b>	<b>16.902</b>	<b>12,0</b>	<b>75,1</b>

Quelle: Wave

Eigenveranstaltungen/Ordentliche Tätigkeit/Projekte Sondermaßnahmen  
Ohne Fach- und Berufsschulen

Tab 3.5 Förderämter nach Anzahl der Veranstaltungen

Förderamt/ Organisation	VA	Wbh	TN
<b>15.3. Amt für Zweisprachigkeit und Fremdsprachen</b>	<b>388</b>	<b>20.199</b>	<b>4.132</b>
Alpha&Beta Genossenschaft	238	11.208	2.608
COOPERFORM SOZIALGEN.	150	8.991	1.524
<b>14.3. Amt für Weiterbildung</b>	<b>7.183</b>	<b>121.552</b>	<b>120.979</b>
VHS Südtirol	1.413	20.112	17.101
Alpha&Beta Genossenschaft	447	18.614	4.744
KVW Bildung	1.046	14.182	16.530
BH Kloster Neustift	266	8.270	4.745
COOPERFORM SOZIALGEN.	150	8.082	1.325
BH HdS Lichtenstern	377	7.816	8.035
Urania Meran	488	7.253	7.589
BH Lichtenburg	356	7.193	4.082
SBB-Weiterbildungsgen.	656	6.429	13.602
GWR Vinschgau	247	5.195	2.275
KBW	794	4.591	25.840
BH Cusanus Akademie	174	3.619	4.224
BH Schloss Goldrain	230	3.297	2.766
KFS	194	2.501	3.259
HGV-Service	186	1.619	2.708
GRW Wipp-/Eisacktal	45	720	494
Zentrum Tau	32	715	341
Kolping Südtirol	57	673	1.125
Freie Malschule BZ	12	521	97
Istitut Ladin M.de Rü	4	123	39
GRW SARNTAL	6	27	58
14.3. Amt für Weiterbildung	3	0	0
<b>24.02. Amt für Senioren und Sozialsprengel</b>	<b>227</b>	<b>1.991</b>	<b>3.127</b>
KVW Bildung	222	1.817	3.057
BH Lichtenburg	5	173	70
<b>Südtiroler Landesverwaltung - Familienagentur</b>	<b>58</b>	<b>729</b>	<b>749</b>
KVW Bildung	41	339	488
Zentrum Tau	4	253	55
KFS	13	137	206
<b>Sonstige</b>	<b>54</b>	<b>483</b>	<b>1.439</b>
SBB-Weiterbildungsgen.	4	250	61
BH Kloster Neustift	50	233	1.378
<b>24.0.1. Dienststelle für Personalentwicklung</b>	<b>39</b>	<b>475</b>	<b>404</b>
BH Lichtenburg	39	475	404
<b>Amt für Gesundheitsordnung</b>	<b>37</b>	<b>503</b>	<b>587</b>
BH Lichtenburg	37	503	587
<b>Funktionsbereich "Tourismus"</b>	<b>88</b>	<b>814</b>	<b>1.188</b>
HGV-Service	88	814	1.188
<b>15.01. Amt für Kultur</b>	<b>4</b>	<b>53</b>	<b>52</b>
BH Schloss Goldrain	4	53	52
<b>23.01. Amt für Krankenhäuser</b>	<b>3</b>	<b>81</b>	<b>35</b>
Zentrum Tau	3	81	35
<b>Deutsches Bildungsressort, Bereich Berufsbildung</b>	<b>4</b>	<b>553</b>	<b>81</b>
KVW Bildung	4	553	81
<b>Gesamtergebnis</b>	<b>8.085</b>	<b>147.435</b>	<b>132.773</b>

Quelle: Wave

Tab 3.6 **Veranstaltungen und Weiterbildungsstunden nach Anbieter und Förderamt**  
(nicht gleichzusetzen mit Meldefähigkeit)

Anbieter/Förderamt	VA	WBH	TN
<b>Bildungshaus</b>	<b>1.502</b>	<b>29.660</b>	<b>27.473</b>
<b>BH Cusanus Akademie</b>	<b>117</b>	<b>2.545</b>	<b>2.459</b>
14.3. Amt für Weiterbildung	117	2.545	2.459
<b>BH HdF Lichtenstern</b>	<b>400</b>	<b>8.061</b>	<b>8.108</b>
14.3. Amt für Weiterbildung	400	8.061	8.108
<b>BH Kloster Neustift</b>	<b>286</b>	<b>7.044</b>	<b>5.594</b>
14.3. Amt für Weiterbildung	232	6.832	4.317
Sonstige	54	212	1.277
<b>BH Lichtenburg</b>	<b>415</b>	<b>8.357</b>	<b>4.699</b>
14.3. Amt für Weiterbildung	369	7.514	4.278
24.0.1. Dienststelle für Personalentwicklung	30	571	351
Familienagentur	11	203	0
24.02. Amt für Senioren und Sozialsprengel	5	69	70
<b>BH Schloss Goldrain</b>	<b>284</b>	<b>3.653</b>	<b>6.613</b>
14.3. Amt für Weiterbildung	236	3.324	3.024
Sonstige	7	192	70
15.01. Amt für Kultur	41	137	3.519
<b>WB-Einrichtung</b>	<b>6.558</b>	<b>114.448</b>	<b>108.465</b>
<b>14.3. Amt für Weiterbildung</b>	<b>17</b>	<b>545</b>	<b>485</b>
14.3. Amt für Weiterbildung	17	545	485
<b>Alpha&amp;Beta</b>	<b>653</b>	<b>28.874</b>	<b>6.977</b>
14.3. Amt für Weiterbildung	438	18.737	4.493
15.3. Amt für Zweisprachigkeit und Fremdsprachen	215	10.137	2.484
<b>AZB by Cooperform</b>	<b>301</b>	<b>15.160</b>	<b>2.495</b>
14.3. Amt für Weiterbildung	155	8.133	1.312
15.3. Amt für Zweisprachigkeit und Fremdsprachen	102	4.959	824
Familienagentur	44	2.068	359
<b>Freie Malschule BZ</b>	<b>12</b>	<b>509</b>	<b>98</b>
14.3. Amt für Weiterbildung	12	509	98
<b>GRW Wipptal/Eisacktal</b>	<b>48</b>	<b>816</b>	<b>544</b>
14.3. Amt für Weiterbildung	48	816	544
<b>GWR Vinschgau</b>	<b>253</b>	<b>5.132</b>	<b>2.554</b>
14.3. Amt für Weiterbildung	253	5.132	2.554
<b>Istitut Ladin Micurà de Rü</b>	<b>9</b>	<b>273</b>	<b>105</b>
14.3. Amt für Weiterbildung	9	273	105
<b>KBW</b>	<b>752</b>	<b>4.668</b>	<b>23.786</b>
14.3. Amt für Weiterbildung	749	4.659	23.783
15.2. Amt für Weiterbildung, Bibliotheken und audiovisuelle Medien	3	9	3
<b>KFS</b>	<b>230</b>	<b>2.800</b>	<b>4.208</b>
14.3. Amt für Weiterbildung	220	2.654	3.999
Familienagentur	10	146	209

Eigenveranstaltungen/Ordentliche Tätigkeit/Projekte Sondermaßnahmen  
Ohne Fach- und Berufsschulen

Anbieter/Förderamt	VA	WBH	TN
<b>Kolping Südtirol</b>	<b>71</b>	<b>589</b>	<b>1.262</b>
14.3. Amt für Weiterbildung	71	589	1.262
<b>KVW Bildung</b>	<b>1.430</b>	<b>17.744</b>	<b>22.676</b>
14.3. Amt für Weiterbildung	1.061	14.469	17.761
24.02. Amt für Senioren und Sozialsprengel	323	2.314	4.299
Deutsches Bildungsressort, Bereich Berufsbildung	4	553	88
Familienagentur	42	408	528
<b>SBB-Weiterbildung</b>	<b>718</b>	<b>8.508</b>	<b>16.904</b>
14.3. Amt für Weiterbildung	715	8.311	16.858
Sonstige	3	197	46
<b>VHS Südtirol</b>	<b>1.477</b>	<b>19.901</b>	<b>17.749</b>
14.3. Amt für Weiterbildung	1.477	19.901	17.749
<b>VHS Urania Meran</b>	<b>552</b>	<b>7.759</b>	<b>8.387</b>
14.3. Amt für Weiterbildung	552	7.759	8.387
<b>Zentrum Tau</b>	<b>35</b>	<b>1.170</b>	<b>235</b>
14.3. Amt für Weiterbildung	31	1.102	218
Amt für Gesundheitsordnung	4	68	17
<b>Gesamtergebnis</b>	<b>8.060</b>	<b>144.108</b>	<b>135.938</b>



## Abschnitt 4

### Territoriale Verteilung

• Veranstaltungen, Weiterbildungsstunden, Teilnahmen nach Bezirk	S.88
• Themenbereiche in den Bezirken	S.99
Tabellen	S.101
Anbieter nach Bezirk	S.101
Veranstaltungen nach Bezirk und Gemeinde	S.105
Bezirke nach Themenbereiche	S.108
Themenbereiche nach Bezirken	S.129

<b>Daten von:</b>	Bildungshäuser Weiterbildungseinrichtungen
<b>Veranstaltungstypen:</b>	Eigenveranstaltungen Projekte/Sondermaßnahmen

### BESCHREIBENDER TEIL – Abschnitt 4

Auch 2019 ist der Spitzenreiter gemessen am Angebot in Weiterbildungsstunden Bozen mit 31% der Stunden gefolgt vom Burggrafenamt mit 21% und dem Eisacktal mit 14% . Allein Bozen und das Burggrafenamt stellen über 50% der Weiterbildungsstunden in ganz Südtirol. Der einwohnermäßig kleinste Bezirk Wipptal bildet mit knapp 3% der Weiterbildungsstunden das Schlusslicht.

Das Weiterbildungsangebot in den einzelnen Bezirksgemeinschaften hängt dabei stark von der Präsenz eines Bildungshauses oder des Haupt- bzw. Nebensitzes einer großen Weiterbildungseinrichtung ab. So stellen die Bildungshäuser in den Bezirksgemeinschaften ihres Sitzes zwischen 26% (Burggrafenamt-Lichtenburg), 25% (Vinschgau-Goldrain) 53% (Eisacktal, Cusanus und Neustift), und 67% (Salten/Schlern Lichtenstern) der Weiterbildungsstunden in den jeweiligen Bezirken.

Kein Bildungshaus steht in den Bezirken Bozen, Überetsch/Unterland, Pustertal und Wipptal.

Im Eisacktal ist das Bildungshaus Kloster Neustift der größte Kursanbieter (41%)

In Bozen decken *Alpha&Beta* und *Cooperform* gemeinsam 66% (2018 noch 72%) des Angebots an Weiterbildungsstunden, aber „nur“ knapp 40 % der Anzahl der Veranstaltungen ab.

Im Pustertal bieten *KVV Bildung* und *Volkshochschule Südtirol* zusammen über 70% der gesamten Weiterbildungsstunden an.

Tab. 4.1 **Veranstaltungen, Weiterbildungsstunden und Teilnahmen nach Bezirk**

Geordnet nach Anzahl der Weiterbildungsstunden

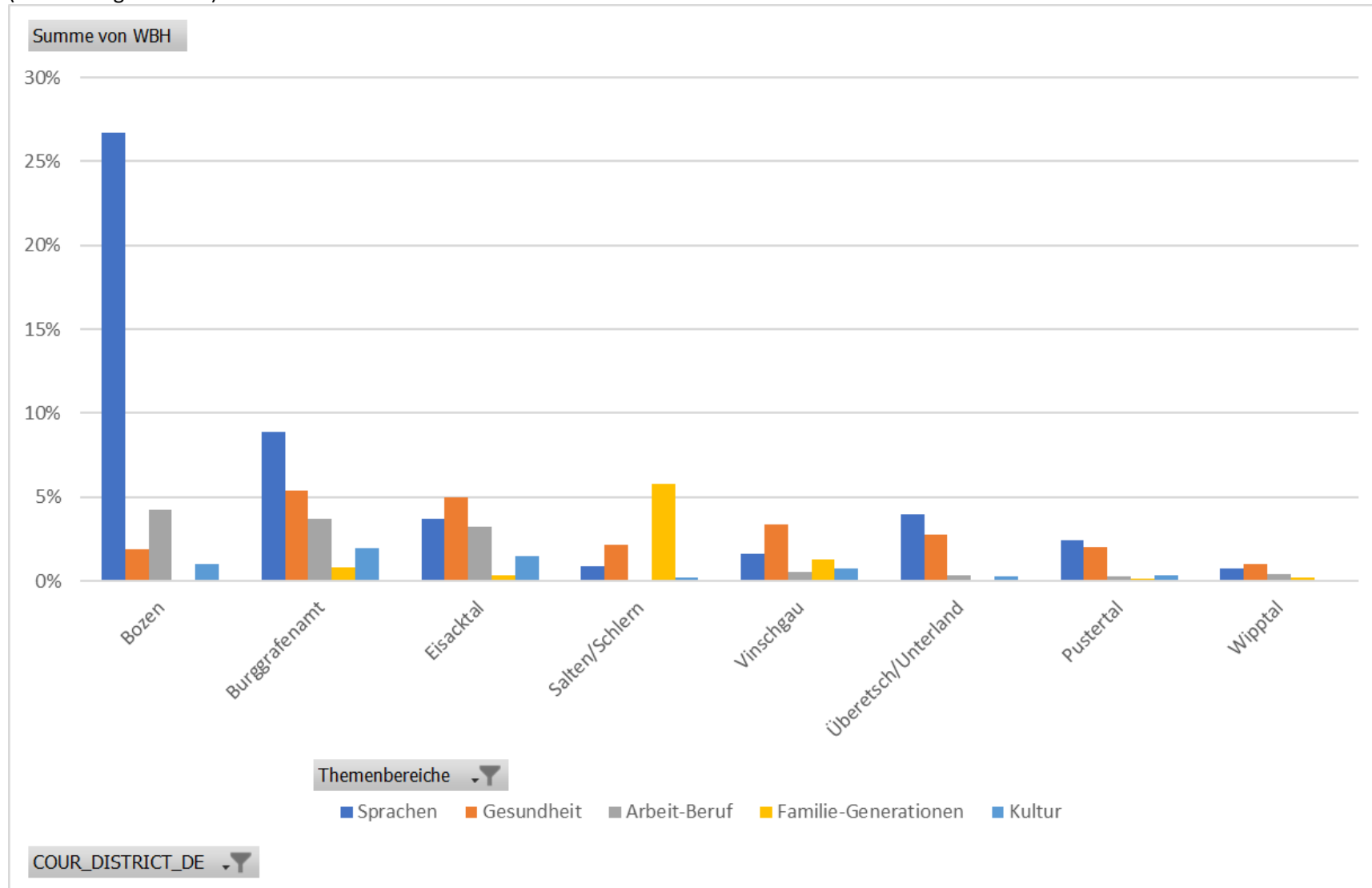
BEZIRKSGEMEINSCHAFT	Veranstaltungen		Weiterbildungsstunden		Teilnahmen		
	Anzahl	%	Summe	%	Summe	%	Mittelwert
Bozen	1.805	21,6%	46.766	31,0%	25.913	19,0%	14,4
Burggrafenamt	1.884	22,6%	32.361	21,4%	27.906	20,5%	14,8
Eisacktal	1.244	14,9%	21.444	14,2%	22.009	16,1%	17,7
Vinschgau	894	10,7%	13.418	8,9%	13.649	10,0%	15,3
Salten/Schlern	776	9,3%	12.354	8,2%	15.019	11,0%	19,4
Überetsch/Unterland	716	8,6%	11.299	7,5%	12.263	9,0%	17,1
Pustertal	742	8,9%	9.429	6,2%	15.420	11,3%	20,8
Wipptal	285	3,4%	3.830	2,5%	4.254	3,1%	14,9
<b>Gesamtergebnis</b>	<b>8.346</b>	<b>100,0%</b>	<b>150.901</b>	<b>100,0%</b>	<b>136.433</b>	<b>100,0%</b>	<b>16,3</b>

Siehe Tab.4.1/ S.101



Eigenveranstaltungen/Ordentliche Tätigkeit/Projekte Sondermaßnahmen  
Ohne Fach- und Berufsschulen

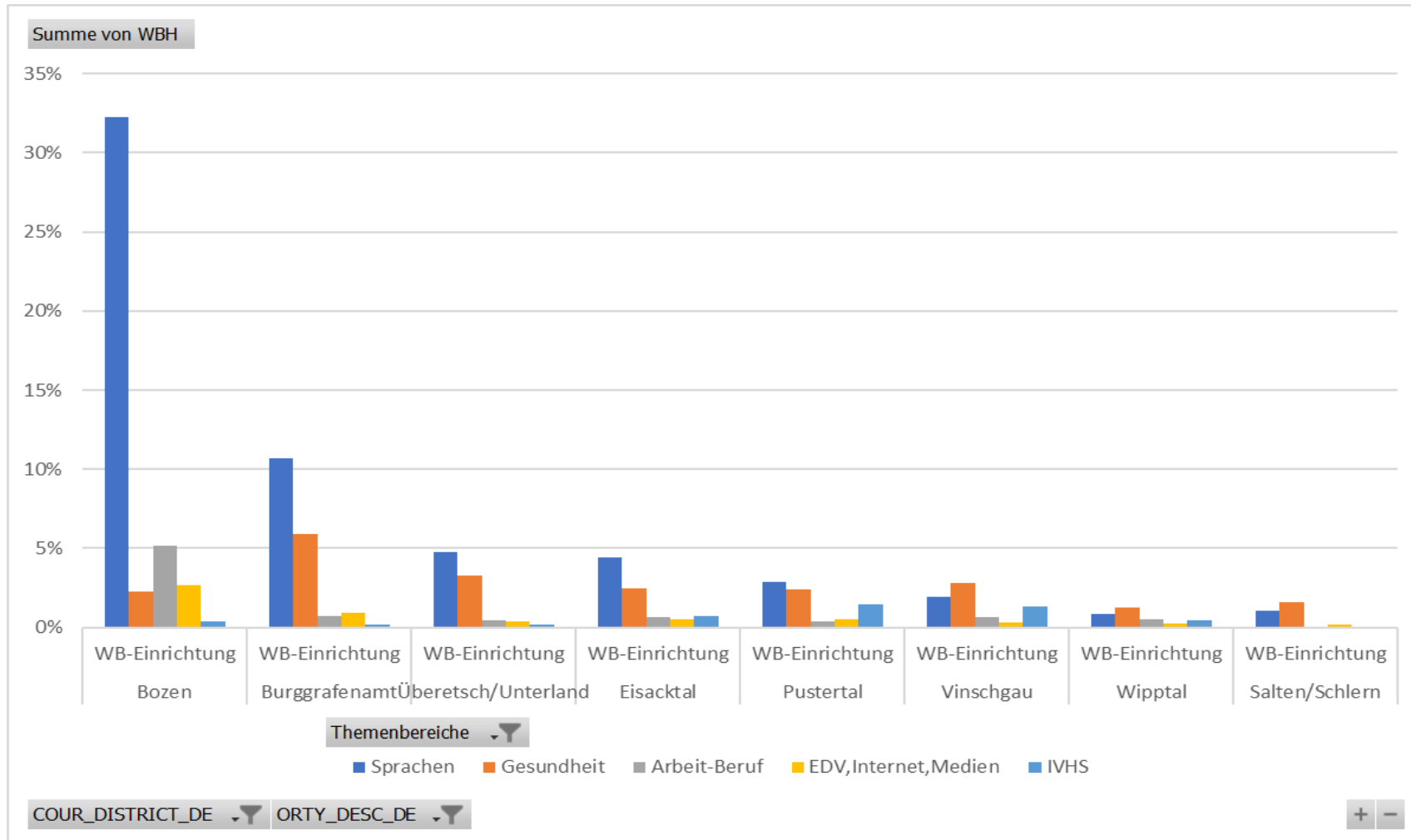
Graf 4.1 Die 5 größten Themenbereiche in den Bezirken nach Weiterbildungsstunden  
(mit Bildungshäusern)



Siehe Tab. 4.4 /S.108

Eigenveranstaltungen/Ordentliche Tätigkeit/Projekte Sondermaßnahmen  
Ohne Fach- und Berufsschulen

Graf 4.2 Die 5 größten Themenbereiche in den Bezirken nach Weiterbildungsstunden  
(ohne Bildungshäuser)



**TABELLENTEIL – Abschnitt 4**

**Tab. 4.1 Anbieter, Veranstaltungen, Weiterbildungsstunden und Teilnahmen nach Bezirk**

	Bozen						
	Veranstaltungen		Weiterbildungsstunden		Teilnahmen		
Anbieter	Anzahl	%	Anzahl	%	Anzahl	%	Mittelwert
Alpha&Beta	462	25,6%	19.930	42,6%	5.162	19,9%	11,2
AZB by Cooperform	240	13,3%	11.357	24,3%	1.876	7,2%	7,8
VHS Südtirol	353	19,6%	4.923	10,5%	4.284	16,5%	12,1
SBB-Weiterbildung	234	13,0%	3.999	8,6%	5.242	20,2%	22,4
WIFI-Weiterbildung	229	12,7%	2.905	6,2%	3.282	12,7%	14,3
KVW Bildung	118	6,5%	1.432	3,1%	1.359	5,2%	11,5
KBW	125	6,9%	961	2,1%	3.790	14,6%	30,3
Freie Malschule BZ	12	0,7%	509	1,1%	98	0,4%	8,2
14.3. Amt für Weiterbildung	12	0,7%	495	1,1%	386	1,5%	32,2
Kolping Südtirol	17	0,9%	230	0,5%	371	1,4%	21,8
<b>Gesamtergebnis</b>	<b>1.805</b>	<b>100,0%</b>	<b>46.766</b>	<b>100,0%</b>	<b>25.913</b>	<b>100,0%</b>	<b>14,4</b>

	Burggrafenamt						
	Veranstaltungen		Weiterbildungsstunden		Teilnahmen		
Anbieter	Anzahl	%	Anzahl	%	Anzahl	%	Mittelwert
BH Lichtenburg	416	22,1%	8.383	25,9%	4.699	16,8%	11,3
Alpha&Beta	161	8,5%	7.712	23,8%	1.669	6,0%	10,4
VHS Urania Meran	510	27,1%	6.925	21,4%	7.523	27,0%	14,8
KVW Bildung	323	17,1%	4.007	12,4%	4.665	16,7%	14,4
SBB-Weiterbildung	139	7,4%	1.835	5,7%	3.137	11,2%	22,6
VHS Südtirol	135	7,2%	1.439	4,4%	2.011	7,2%	14,9
KBW	143	7,6%	1.141	3,5%	3.553	12,7%	24,8
AZB by Cooperform	7	0,4%	373	1,2%	69	0,2%	9,9
KFS	18	1,0%	295	0,9%	274	1,0%	15,2
GWR Vinschgau	9	0,5%	119	0,4%	60	0,2%	6,7
Kolping Südtirol	21	1,1%	107	0,3%	219	0,8%	10,4
14.3. Amt für Weiterbildung	2	0,1%	25	0,1%	27	0,1%	13,5
<b>Gesamtergebnis</b>	<b>1.884</b>	<b>100,0%</b>	<b>32.361</b>	<b>100,0%</b>	<b>27.906</b>	<b>100,0%</b>	<b>14,8</b>

Eigenveranstaltungen/Ordentliche Tätigkeit/Projekte Sondermaßnahmen  
Ohne Fach- und Berufsschulen

	Eisacktal						
	Veranstaltungen		Weiterbildungsstunden		Teilnahmen		
Anbieter	Anzahl	%	Anzahl	%	Anzahl	%	Mittelwert
BH Kloster Neustift	360	28,9%	8.722	40,7%	6.089	27,7%	16,9
VHS Südtirol	268	21,5%	3.341	15,6%	2.518	11,4%	9,4
KVW Bildung	235	18,9%	3.056	14,3%	4.094	18,6%	17,4
BH Cusanus Akademie	117	9,4%	2.545	11,9%	2.459	11,2%	21,0
Alpha&Beta	42	3,4%	2.229	10,4%	540	2,5%	12,9
SBB-Weiterbildung	78	6,3%	707	3,3%	1.853	8,4%	23,8
KBW	118	9,5%	388	1,8%	3.979	18,1%	33,7
AZB by Cooperform	4	0,3%	212	1,0%	51	0,2%	12,8
KFS	18	1,4%	211	1,0%	344	1,6%	19,1
VHS Urania Meran	3	0,2%	27	0,1%	69	0,3%	23,0
Kolping Südtirol	1	0,1%	6	0,0%	13	0,1%	13,0
<b>Gesamtergebnis</b>	<b>1.244</b>	<b>100,0%</b>	<b>21.444</b>	<b>100,0%</b>	<b>22.009</b>	<b>100,0%</b>	<b>17,7</b>

	Vinschgau						
	Veranstaltungen		Weiterbildungsstunden		Teilnahmen		
Anbieter	Anzahl	%	Anzahl	%	Anzahl	%	Mittelwert
GWR Vinschgau	242	27,1%	4.991	37,2%	2.483	18,2%	10,3
BH Schloss Goldrain	238	26,6%	3.342	24,9%	3.073	22,5%	12,9
KVW Bildung	180	20,1%	2.244	16,7%	2.779	20,4%	15,4
SBB-Weiterbildung	105	11,7%	1.196	8,9%	2.470	18,1%	23,5
KFS	49	5,5%	599	4,5%	1.124	8,2%	22,9
Alpha&Beta	10	1,1%	466	3,5%	96	0,7%	9,6
KBW	58	6,5%	303	2,3%	1.403	10,3%	24,2
AZB by Cooperform	2	0,2%	106	0,8%	23	0,2%	11,5
VHS Südtirol	2	0,2%	68	0,5%	39	0,3%	19,5
VHS Urania Meran	3	0,3%	59	0,4%	26	0,2%	8,7
GRW Wipptal/Eisacktal	2	0,2%	37	0,3%	28	0,2%	14,0
Kolping Südtirol	2	0,2%	5	0,0%	71	0,5%	35,5
WIFI-Weiterbildung	1	0,1%	2	0,0%	34	0,2%	34,0
<b>Gesamtergebnis</b>	<b>894</b>	<b>100,0%</b>	<b>13.418</b>	<b>100,0%</b>	<b>13.649</b>	<b>100,0%</b>	<b>15,3</b>

Eigenveranstaltungen/Ordentliche Tätigkeit/Projekte Sondermaßnahmen  
Ohne Fach- und Berufsschulen

	Salten/Schlern						
	Veranstaltungen		Weiterbildungsstunden		Teilnahmen		
Anbieter	Anzahl	%	Anzahl	%	Anzahl	%	Mittelwert
BH HdF Lichtenstern	428	55,2%	8.265	66,9%	8.272	55,1%	19,3
VHS Südtirol	94	12,1%	1.054	8,5%	1.148	7,6%	12,2
KVW Bildung	87	11,2%	869	7,0%	1.916	12,8%	22,0
KBW	76	9,8%	606	4,9%	1.891	12,6%	24,9
Alpha&Beta	8	1,0%	348	2,8%	72	0,5%	9,0
SBB-Weiterbildung	44	5,7%	345	2,8%	1.015	6,8%	23,1
KFS	21	2,7%	274	2,2%	487	3,2%	23,2
AZB by Cooperform	4	0,5%	247	2,0%	31	0,2%	7,8
Istitut Ladin Micurà de Rù	7	0,9%	219	1,8%	78	0,5%	11,1
VHS Urania Meran	3	0,4%	104	0,8%	33	0,2%	11,0
14.3. Amt für Weiterbildung	2	0,3%	17	0,1%	32	0,2%	16,0
Kolping Südtirol	2	0,3%	6	0,0%	44	0,3%	22,0
<b>Gesamtergebnis</b>	<b>776</b>	<b>100,0%</b>	<b>12.354</b>	<b>100,0%</b>	<b>15.019</b>	<b>100,0%</b>	<b>19,4</b>

	Überetsch/Unterland						
	Veranstaltungen		Weiterbildungsstunden		Teilnahmen		
Anbieter	Anzahl	%	Anzahl	%	Anzahl	%	Mittelwert
VHS Südtirol	297	41,5%	4.167	36,9%	3.375	27,5%	11,4
Alpha&Beta	32	4,5%	1.838	16,3%	415	3,4%	13,0
KVW Bildung	101	14,1%	1.334	11,8%	1.421	11,6%	14,1
Zentrum Tau	35	4,9%	1.170	10,4%	235	1,9%	6,7
AZB by Cooperform	18	2,5%	1.080	9,6%	153	1,2%	8,5
KBW	128	17,9%	777	6,9%	4.310	35,1%	33,7
SBB-Weiterbildung	68	9,5%	498	4,4%	1.735	14,1%	25,5
KFS	22	3,1%	241	2,1%	359	2,9%	16,3
Kolping Südtirol	14	2,0%	191	1,7%	200	1,6%	14,3
VHS Urania Meran	1	0,1%	3	0,0%	60	0,5%	60,0
<b>Gesamtergebnis</b>	<b>716</b>	<b>100,0%</b>	<b>11.299</b>	<b>100,0%</b>	<b>12.263</b>	<b>100,0%</b>	<b>17,1</b>

Eigenveranstaltungen/Ordentliche Tätigkeit/Projekte Sondermaßnahmen  
Ohne Fach- und Berufsschulen

	Pustertal						
	Veranstaltungen		Weiterbildungsstunden		Teilnahmen		
Anbieter	Anzahl	%	Anzahl	%	Anzahl	%	Mittelwert
VHS Südtirol	219	29,5%	3.505	37,2%	3.085	20,0%	14,1
KVW Bildung	253	34,1%	3.197	33,9%	4.429	28,7%	17,5
KFS	88	11,9%	1.031	10,9%	1.403	9,1%	15,9
SBB-Weiterbildung	64	8,6%	554	5,9%	1.811	11,7%	28,3
Alpha&Beta	13	1,8%	509	5,4%	135	0,9%	10,4
KBW	95	12,8%	378	4,0%	4.314	28,0%	45,4
AZB by Cooperform	3	0,4%	173	1,8%	35	0,2%	11,7
Istitut Ladin Micurà de Rü	2	0,3%	54	0,6%	27	0,2%	13,5
VHS Urania Meran	3	0,4%	24	0,3%	83	0,5%	27,7
WIFI-Weiterbildung	1	0,1%	2	0,0%	88	0,6%	88,0
Kolping Südtirol	1	0,1%	2	0,0%	10	0,1%	10,0
<b>Gesamtergebnis</b>	<b>742</b>	<b>100,0%</b>	<b>9.429</b>	<b>100,0%</b>	<b>15.420</b>	<b>100,0%</b>	<b>20,8</b>

	Wipptal						
	Veranstaltungen		Weiterbildungsstunden		Teilnahmen		
Anbieter	Anzahl	%	Anzahl	%	Anzahl	%	Mittelwert
KVW Bildung	138	48,4%	1.625	42,4%	2.067	48,6%	15,0
GRW Wipptal/Eisacktal	46	16,1%	779	20,3%	516	12,1%	11,2
VHS Südtirol	41	14,4%	640	16,7%	442	10,4%	10,8
Alpha&Beta	9	3,2%	413	10,8%	84	2,0%	9,3
KFS	14	4,9%	149	3,9%	217	5,1%	15,5
SBB-Weiterbildung	8	2,8%	103	2,7%	261	6,1%	32,6
KBW	21	7,4%	96	2,5%	540	12,7%	25,7
Kolping Südtirol	8	2,8%	25	0,7%	127	3,0%	15,9
<b>Gesamtergebnis</b>	<b>285</b>	<b>100,0%</b>	<b>3.830</b>	<b>100,0%</b>	<b>4.254</b>	<b>100,0%</b>	<b>14,9</b>

Quelle: Wave

Eigenveranstaltungen/Ordentliche Tätigkeit/Projekte Sondermaßnahmen  
Ohne Fach- und Berufsschulen

Tab. 4.2 **Veranstaltungen, Weiterbildungsstunden und Teilnahmen nach Themenbereichen und Bezirken**  
Geordnet nach Weiterbildungsstunden

Bezirk/Gemeinde/Themenbereich	VA	WBh	TN	% Frauen	Mittelwert TN
<b>Bozen</b>	<b>1.805</b>	<b>46.766</b>	<b>25.913</b>	<b>59,6</b>	<b>14,4</b>
<b>Bozen</b>	<b>1.805</b>	<b>46.766</b>	<b>25.913</b>	<b>59,6</b>	<b>14,4</b>
Sprachen	753	31.806	7.455	61,7	9,9
Arbeit-Beruf	313	5.089	6.173	34,4	19,7
EDV,Internet,Medien	184	2.618	1.989	68,3	10,8
Gesundheit	182	2.223	2.834	86,8	15,6
Kultur	73	1.236	986	68,0	13,5
Persönliche Bildung	59	1.031	888	69,7	15,1
Grundbildung	14	742	187	61,5	13,4
Religion-Ethik	76	375	2.856	66,8	37,6
IVHS	15	365	148	66,9	9,9
Garten,Haus,Kochen	32	324	364	76,1	11,4
Multiplikatorenbildung	28	314	446	72,4	15,9
Politik-Gesellschaft	38	252	869	58,2	22,9
Umwelt	24	232	601	46,6	25,0
Kreatives Gestalten	8	83	76	94,7	9,5
Familie-Generationen	6	76	41	80,5	6,8
<b>Burggrafenamt</b>	<b>1.884</b>	<b>32.361</b>	<b>27.906</b>	<b>69,3</b>	<b>14,8</b>
<b>Meran</b>	<b>896</b>	<b>15.843</b>	<b>12.165</b>	<b>69,0</b>	<b>13,6</b>
Sprachen	228	8.382	2.274	64,8	10,0
Gesundheit	203	2.672	2.657	86,6	13,1
Kultur	115	1.422	1.520	65,4	13,2
EDV,Internet,Medien	90	756	538	73,8	6,0
Umwelt	49	384	2.067	52,0	42,2
Politik-Gesellschaft	54	349	1.037	68,0	19,2
Arbeit-Beruf	26	304	246	79,3	9,5
Kreatives Gestalten	14	278	166	84,3	11,9
Garten,Haus,Kochen	37	261	387	73,1	10,5
Grundbildung	3	213	51	60,8	17,0
Persönliche Bildung	12	205	129	84,5	10,8
Familie-Generationen	11	195	107	81,3	9,7
Religion-Ethik	40	152	863	59,3	21,6
Multiplikatorenbildung	5	145	53	81,1	10,6
IVHS	9	125	70	65,7	7,8
<b>Nals</b>	<b>440</b>	<b>8.833</b>	<b>5.899</b>	<b>72,8</b>	<b>13,4</b>
Arbeit-Beruf	215	3.642	2.709	71,3	12,6
Persönliche Bildung	93	1.863	869	76,1	9,3
Gesundheit	34	832	470	81,7	13,8
Multiplikatorenbildung	19	713	243	53,1	12,8
Kultur	26	616	418	67,7	16,1
Familie-Generationen	20	606	295	61,4	14,8
Religion-Ethik	18	268	759	84,3	42,2

Eigenveranstaltungen/Ordentliche Tätigkeit/Projekte Sondermaßnahmen  
Ohne Fach- und Berufsschulen

Bezirk/Gemeinde/Themenbereich	VA	WBh	TN	% Frauen	Mittelwert TN
Sprachen	1	103	12	50,0	12,0
Kreatives Gestalten	5	97	29	96,6	5,8
EDV,Internet,Medien	6	65	52	59,6	8,7
Garten,Haus,Kochen	2	25	22	63,6	11,0
Politik-Gesellschaft	1	3	21	14,3	21,0
<b>Lana</b>	<b>210</b>	<b>2.887</b>	<b>3.682</b>	<b>64,0</b>	<b>17,5</b>
Gesundheit	83	1.272	1.433	82,6	17,3
Sprachen	16	677	158	60,8	9,9
Arbeit-Beruf	30	312	533	19,1	17,8
Kultur	26	137	407	64,1	15,7
EDV,Internet,Medien	13	134	138	76,1	10,6
Garten,Haus,Kochen	10	96	101	88,1	10,1
Umwelt	5	65	88	28,4	17,6
Kreatives Gestalten	3	64	29	100,0	9,7
Politik-Gesellschaft	13	49	325	52,9	25,0
Familie-Generationen	1	32	12	8,3	12,0
Religion-Ethik	8	31	441	64,2	55,1
Persönliche Bildung	2	18	17	52,9	8,5
<b>Algund</b>	<b>52</b>	<b>814</b>	<b>989</b>	<b>77,9</b>	<b>19,0</b>
Sprachen	7	397	74	50,0	10,6
Gesundheit	23	236	471	97,9	20,5
Familie-Generationen	5	65	57	68,4	11,4
Kultur	2	46	31	48,4	15,5
Kreatives Gestalten	1	23	8	62,5	8,0
Garten,Haus,Kochen	3	19	44	100,0	14,7
Religion-Ethik	7	15	163	60,1	23,3
Persönliche Bildung	1	6	61	67,2	61,0
Arbeit-Beruf	1	4	12	83,3	12,0
Politik-Gesellschaft	2	3	68	29,4	34,0
<b>Tisens</b>	<b>26</b>	<b>580</b>	<b>531</b>	<b>54,0</b>	<b>20,4</b>
Garten,Haus,Kochen	5	166	48	89,6	9,6
Kreatives Gestalten	3	160	29	100,0	9,7
Sprachen	3	159	29	44,8	9,7
Gesundheit	8	69	153	83,0	19,1
Arbeit-Beruf	3	12	147	26,5	49,0
Religion-Ethik	2	6	31	61,3	15,5
Persönliche Bildung	1	5	14	85,7	14,0
EDV,Internet,Medien	1	3	80	6,3	80,0
<b>Naturns</b>	<b>37</b>	<b>551</b>	<b>645</b>	<b>54,0</b>	<b>17,4</b>
Kreatives Gestalten	4	204	42	83,3	10,5
Sprachen	2	94	16	25,0	8,0
Gesundheit	5	90	69	94,2	13,8
IVHS	6	86	38	68,4	6,3
Arbeit-Beruf	8	47	144	11,8	18,0



Eigenveranstaltungen/Ordentliche Tätigkeit/Projekte Sondermaßnahmen  
Ohne Fach- und Berufsschulen

Bezirk/Gemeinde/Themenbereich	VA	WBh	TN	% Frauen	Mittelwert TN
Religion-Ethik	11	27	266	69,9	24,2
EDV,Internet,Medien	1	3	70	21,4	70,0
<b>Partschins</b>	<b>30</b>	<b>512</b>	<b>416</b>	<b>77,2</b>	<b>13,9</b>
Sprachen	6	241	60	46,7	10,0
Gesundheit	16	187	247	91,1	15,4
Familie-Generationen	1	53	11	45,5	11,0
Garten,Haus,Kochen	3	17	31	74,2	10,3
EDV,Internet,Medien	2	9	38	34,2	19,0
Religion-Ethik	1	3	21	100,0	21,0
Kultur	1	2	8	75,0	8,0
<b>Ulten</b>	<b>29</b>	<b>405</b>	<b>514</b>	<b>80,4</b>	<b>17,7</b>
Gesundheit	12	147	231	90,5	19,3
Garten,Haus,Kochen	4	136	42	95,2	10,5
Sprachen	2	94	22	72,7	11,0
Religion-Ethik	7	12	147	80,3	21,0
Kreatives Gestalten	1	6	8	100,0	8,0
EDV,Internet,Medien	1	4	8	75,0	8,0
Arbeit-Beruf	1	4	40	12,5	40,0
Politik-Gesellschaft	1	2	16	68,8	16,0
<b>St. Martin in Passeier</b>	<b>25</b>	<b>350</b>	<b>394</b>	<b>79,2</b>	<b>15,8</b>
Gesundheit	13	149	221	88,2	17,0
Sprachen	4	130	36	77,8	9,0
Garten,Haus,Kochen	2	22	24	100,0	12,0
Kreatives Gestalten	2	18	18	94,4	9,0
Religion-Ethik	1	17	8	100,0	8,0
Politik-Gesellschaft	1	9	16	50,0	16,0
Umwelt	2	5	71	45,1	35,5
<b>St. Leonhard in Passeier</b>	<b>16</b>	<b>257</b>	<b>355</b>	<b>48,7</b>	<b>22,2</b>
Sprachen	3	140	33	57,6	11,0
Gesundheit	5	90	83	89,2	16,6
Arbeit-Beruf	3	15	56	26,8	18,7
Garten,Haus,Kochen	1	5	11	72,7	11,0
Politik-Gesellschaft	1	4	100	11,0	100,0
Kultur	3	3	72	63,9	24,0
<b>Hafling</b>	<b>16</b>	<b>230</b>	<b>224</b>	<b>73,7</b>	<b>14,0</b>
Gesundheit	14	211	195	72,3	13,9
Familie-Generationen	1	13	17	70,6	17,0
Kreatives Gestalten	1	6	12	100,0	12,0
Moos in Passeier	8	132	88	98,9	11,0
Gesundheit	6	111	68	98,5	11,3
Kreatives Gestalten	2	21	20	100,0	10,0
<b>St. Pankraz</b>	<b>11</b>	<b>131</b>	<b>148</b>	<b>87,2</b>	<b>13,5</b>
Garten,Haus,Kochen	6	79	55	81,8	9,2
Gesundheit	3	49	51	98,0	17,0

Eigenveranstaltungen/Ordentliche Tätigkeit/Projekte Sondermaßnahmen  
Ohne Fach- und Berufsschulen

Bezirk/Gemeinde/Themenbereich	VA	WBh	TN	% Frauen	Mittelwert TN
Familie-Generationen	1	2	12	75,0	12,0
Religion-Ethik	1	1	30	83,3	30,0
<b>Burgstall</b>	<b>8</b>	<b>124</b>	<b>93</b>	<b>93,5</b>	<b>11,6</b>
Garten,Haus,Kochen	2	58	20	95,0	10,0
Kreatives Gestalten	1	32	9	100,0	9,0
Gesundheit	4	26	56	91,1	14,0
Kultur	1	8	8	100,0	8,0
<b>Marling</b>	<b>10</b>	<b>118</b>	<b>227</b>	<b>65,6</b>	<b>22,7</b>
Gesundheit	4	69	75	94,7	18,8
Kultur	3	42	55	76,4	18,3
Garten,Haus,Kochen	1	3	14	64,3	14,0
Religion-Ethik	1	2	25	76,0	25,0
Arbeit-Beruf	1	2	58	13,8	58,0
<b>Tschermers</b>	<b>11</b>	<b>113</b>	<b>200</b>	<b>71,0</b>	<b>18,2</b>
Sprachen	1	47	10	60,0	10,0
Gesundheit	4	47	53	100,0	13,3
Religion-Ethik	4	15	34	73,5	8,5
Arbeit-Beruf	2	4	103	56,3	51,5
<b>Tirol</b>	<b>8</b>	<b>110</b>	<b>89</b>	<b>66,3</b>	<b>11,1</b>
Sprachen	1	67	8	37,5	8,0
Gesundheit	2	19	13	100,0	6,5
Arbeit-Beruf	2	16	7	57,1	3,5
Religion-Ethik	2	6	39	59,0	19,5
Kultur	1	2	22	72,7	22,0
<b>Schenna</b>	<b>11</b>	<b>104</b>	<b>295</b>	<b>64,1</b>	<b>26,8</b>
Gesundheit	6	86	115	93,0	19,2
Kultur	1	9	8	62,5	8,0
Religion-Ethik	1	3	27	40,7	27,0
EDV,Internet,Medien	1	3	30	93,3	30,0
Umwelt	1	2	55	63,6	55,0
Politik-Gesellschaft	1	1	60	5,0	60,0
<b>Riffian</b>	<b>16</b>	<b>81</b>	<b>468</b>	<b>81,6</b>	<b>29,3</b>
Gesundheit	3	30	24	100,0	8,0
Religion-Ethik	5	29	231	86,1	46,2
Kreatives Gestalten	2	8	20	95,0	10,0
Politik-Gesellschaft	2	6	33	69,7	16,5
Kultur	2	4	61	85,2	30,5
Umwelt	1	3	67	53,7	67,0
Persönliche Bildung	1	1	32	90,6	32,0
<b>Plaus</b>	<b>2</b>	<b>64</b>	<b>26</b>	<b>84,6</b>	<b>13,0</b>
Sprachen	1	47	6	33,3	6,0
Garten,Haus,Kochen	1	17	20	100,0	20,0
<b>Vöran</b>	<b>7</b>	<b>48</b>	<b>172</b>	<b>65,7</b>	<b>24,6</b>
Gesundheit	3	33	54	88,9	18,0

Eigenveranstaltungen/Ordentliche Tätigkeit/Projekte Sondermaßnahmen  
Ohne Fach- und Berufsschulen

Bezirk/Gemeinde/Themenbereich	VA	WBh	TN	% Frauen	Mittelwert TN
Religion-Ethik	2	7	47	100,0	23,5
Garten,Haus,Kochen	1	5	15	100,0	15,0
EDV,Internet,Medien	1	3	56	5,4	56,0
<b>Proveis</b>	<b>4</b>	<b>25</b>	<b>46</b>	<b>65,2</b>	<b>11,5</b>
Kreatives Gestalten	2	19	24	100,0	12,0
Arbeit-Beruf	2	6	22	27,3	11,0
<b>Gargazon</b>	<b>5</b>	<b>24</b>	<b>71</b>	<b>64,8</b>	<b>14,2</b>
Religion-Ethik	4	17	61	59,0	15,3
Garten,Haus,Kochen	1	7	10	100,0	10,0
<b>Unsere Liebe Frau im Walde-St. Felix</b>	<b>5</b>	<b>23</b>	<b>134</b>	<b>52,2</b>	<b>26,8</b>
Gesundheit	1	11	10	100,0	10,0
EDV,Internet,Medien	2	6	73	19,2	36,5
Religion-Ethik	1	4	38	97,4	38,0
Politik-Gesellschaft	1	2	13	69,2	13,0
Laurein	1	2	35	20,0	35,0
Arbeit-Beruf	1	2	35	20,0	35,0
<b>Eisacktal</b>	<b>1.244</b>	<b>21.444</b>	<b>22.009</b>	<b>67,7</b>	<b>17,7</b>
<b>Brixen</b>	<b>576</b>	<b>10.098</b>	<b>8.871</b>	<b>74,9</b>	<b>15,4</b>
Sprachen	126	4.328	1.430	61,2	11,3
Gesundheit	139	2.026	1.928	90,4	13,9
Arbeit-Beruf	29	960	420	77,4	14,5
Persönliche Bildung	50	742	903	88,2	18,1
IVHS	67	673	459	64,5	6,9
Familie-Generationen	24	346	413	81,8	17,2
EDV,Internet,Medien	29	239	186	66,7	6,4
Religion-Ethik	47	235	2.205	63,7	46,9
Kultur	18	227	173	73,4	9,6
Multiplikatorenbildung	8	123	82	79,3	10,3
Garten,Haus,Kochen	21	117	255	91,4	12,1
Kreatives Gestalten	5	41	34	97,1	6,8
Politik-Gesellschaft	9	28	273	68,5	30,3
Umwelt	4	13	110	89,1	27,5
<b>Vahrn</b>	<b>455</b>	<b>9.675</b>	<b>8.011</b>	<b>56,6</b>	<b>17,6</b>
Gesundheit	108	3.109	1.307	84,6	12,1
Arbeit-Beruf	152	2.827	2.090	30,7	13,8
Kultur	41	1.547	487	75,6	11,9
Garten,Haus,Kochen	43	1.514	618	79,1	14,4
Umwelt	60	330	1.367	51,9	22,8
Persönliche Bildung	12	92	325	89,2	27,1
EDV,Internet,Medien	12	85	147	66,0	12,3
Religion-Ethik	18	55	1.493	51,5	82,9
Sprachen	1	50	16	37,5	16,0
Familie-Generationen	2	29	38	55,3	19,0
Kreatives Gestalten	2	24	16	100,0	8,0

Eigenveranstaltungen/Ordentliche Tätigkeit/Projekte Sondermaßnahmen  
Ohne Fach- und Berufsschulen

Bezirk/Gemeinde/Themenbereich	VA	WBh	TN	% Frauen	Mittelwert TN
Politik-Gesellschaft	4	13	107	22,4	26,8
<b>Klausen</b>	<b>35</b>	<b>346</b>	<b>910</b>	<b>78,0</b>	<b>26,0</b>
Grundbildung	3	159	38	73,7	12,7
Gesundheit	7	102	151	89,4	21,6
Religion-Ethik	8	24	259	76,1	32,4
Garten,Haus,Kochen	6	23	127	80,3	21,2
Arbeit-Beruf	4	17	105	85,7	26,3
EDV,Internet,Medien	3	7	76	43,4	25,3
Politik-Gesellschaft	2	6	94	69,1	47,0
Persönliche Bildung	1	6	29	100,0	29,0
Kreatives Gestalten	1	2	31	100,0	31,0
<b>Mühlbach</b>	<b>42</b>	<b>238</b>	<b>1.166</b>	<b>69,1</b>	<b>27,8</b>
Gesundheit	8	112	85	96,5	10,6
EDV,Internet,Medien	2	48	14	71,4	7,0
Religion-Ethik	23	43	828	64,9	36,0
Persönliche Bildung	6	18	156	73,1	26,0
Garten,Haus,Kochen	1	12	15	93,3	15,0
Politik-Gesellschaft	2	5	68	72,1	34,0
<b>Lajen</b>	<b>23</b>	<b>235</b>	<b>476</b>	<b>63,4</b>	<b>20,7</b>
Gesundheit	9	155	142	91,5	15,8
Arbeit-Beruf	1	27	9	0,0	9,0
EDV,Internet,Medien	3	16	35	65,7	11,7
Persönliche Bildung	3	14	43	60,5	14,3
Kreatives Gestalten	1	8	35	80,0	35,0
Religion-Ethik	2	5	45	68,9	22,5
Familie-Generationen	1	4	9	77,8	9,0
Garten,Haus,Kochen	1	4	8	12,5	8,0
Politik-Gesellschaft	2	2	150	37,3	75,0
<b>Feldthurns</b>	<b>24</b>	<b>184</b>	<b>710</b>	<b>80,4</b>	<b>29,6</b>
Gesundheit	15	158	321	86,3	21,4
Religion-Ethik	6	15	302	75,2	50,3
Garten,Haus,Kochen	2	10	23	69,6	11,5
Politik-Gesellschaft	1	1	64	79,7	64,0
<b>Natz-Schabs</b>	<b>17</b>	<b>181</b>	<b>281</b>	<b>69,4</b>	<b>16,5</b>
Garten,Haus,Kochen	1	69	8	100,0	8,0
Gesundheit	8	68	114	89,5	14,3
Familie-Generationen	2	17	18	100,0	9,0
IVHS	2	16	11	36,4	5,5
EDV,Internet,Medien	2	5	95	31,6	47,5
Kreatives Gestalten	1	4	17	100,0	17,0
Religion-Ethik	1	2	18	88,9	18,0
<b>Villanders</b>	<b>26</b>	<b>130</b>	<b>561</b>	<b>63,6</b>	<b>21,6</b>
Gesundheit	5	39	136	73,5	27,2
Religion-Ethik	7	18	228	64,0	32,6

Eigenveranstaltungen/Ordentliche Tätigkeit/Projekte Sondermaßnahmen  
Ohne Fach- und Berufsschulen

Bezirk/Gemeinde/Themenbereich	VA	WBh	TN	% Frauen	Mittelwert TN
Sprachen	1	16	9	77,8	9,0
EDV,Internet,Medien	4	16	52	61,5	13,0
Garten,Haus,Kochen	1	11	8	0,0	8,0
IVHS	1	11	5	40,0	5,0
Kultur	3	9	27	88,9	9,0
Multiplikatorenbildung	2	5	14	78,6	7,0
Politik-Gesellschaft	1	3	26	88,5	26,0
Arbeit-Beruf	1	2	56	21,4	56,0
<b>Villnöß</b>	<b>12</b>	<b>103</b>	<b>289</b>	<b>80,3</b>	<b>24,1</b>
EDV,Internet,Medien	3	72	40	60,0	13,3
Religion-Ethik	5	16	150	90,7	30,0
Gesundheit	1	8	10	70,0	10,0
Arbeit-Beruf	1	4	26	96,2	26,0
Kreatives Gestalten	1	2	13	92,3	13,0
Politik-Gesellschaft	1	1	50	56,0	50,0
<b>Barbian</b>	<b>15</b>	<b>100</b>	<b>267</b>	<b>80,9</b>	<b>17,8</b>
Gesundheit	6	69	107	90,7	17,8
Religion-Ethik	3	13	40	85,0	13,3
Kreatives Gestalten	1	5	36	50,0	36,0
Arbeit-Beruf	1	4	8	100,0	8,0
Politik-Gesellschaft	2	4	38	84,2	19,0
Kultur	1	3	15	53,3	15,0
Familie-Generationen	1	2	23	82,6	23,0
<b>Waidbruck</b>	<b>4</b>	<b>63</b>	<b>77</b>	<b>76,6</b>	<b>19,3</b>
Gesundheit	4	63	77	76,6	19,3
<b>Lüsen</b>	<b>6</b>	<b>55</b>	<b>132</b>	<b>88,6</b>	<b>22,0</b>
Gesundheit	4	41	86	82,6	21,5
Garten,Haus,Kochen	1	11	25	100,0	25,0
Religion-Ethik	1	3	21	100,0	21,0
<b>Rodeneck</b>	<b>9</b>	<b>36</b>	<b>258</b>	<b>57,0</b>	<b>28,7</b>
Gesundheit	3	13	52	69,2	17,3
IVHS	1	11	6	33,3	6,0
Kreatives Gestalten	1	7	13	100,0	13,0
Religion-Ethik	3	4	118	62,7	39,3
Arbeit-Beruf	1	1	69	31,9	69,0
<b>Vinschgau</b>	<b>894</b>	<b>13.418</b>	<b>13.649</b>	<b>71,1</b>	<b>15,3</b>
<b>Latsch</b>	<b>324</b>	<b>4.376</b>	<b>4.659</b>	<b>72,4</b>	<b>14,4</b>
Gesundheit	130	1.616	1.778	88,5	13,7
Familie-Generationen	45	852	477	71,5	10,6
Kreatives Gestalten	27	432	356	67,4	13,2
Religion-Ethik	24	311	633	61,5	26,4
Persönliche Bildung	16	300	213	88,3	13,3
Garten,Haus,Kochen	28	190	311	83,9	11,1
Arbeit-Beruf	17	176	356	35,1	20,9

Eigenveranstaltungen/Ordentliche Tätigkeit/Projekte Sondermaßnahmen  
Ohne Fach- und Berufsschulen

Bezirk/Gemeinde/Themenbereich	VA	WBh	TN	% Frauen	Mittelwert TN
Kultur	12	157	164	63,4	13,7
IVHS	9	141	69	65,2	7,7
Umwelt	7	139	132	22,7	18,9
Sprachen	2	29	23	87,0	11,5
EDV,Internet,Medien	4	24	85	32,9	21,3
Politik-Gesellschaft	3	9	62	43,5	20,7
<b>Schlanders</b>	<b>187</b>	<b>2.975</b>	<b>2.744</b>	<b>72,7</b>	<b>14,7</b>
Sprachen	36	1.027	402	61,4	11,2
Gesundheit	53	665	773	92,8	14,6
IVHS	29	495	188	62,2	6,5
Kultur	10	245	115	70,4	11,5
EDV,Internet,Medien	11	177	256	47,7	23,3
Kreatives Gestalten	4	74	39	97,4	9,8
Arbeit-Beruf	9	70	210	57,1	23,3
Religion-Ethik	9	67	247	68,4	27,4
Garten,Haus,Kochen	7	51	84	63,1	12,0
Persönliche Bildung	10	47	258	81,8	25,8
Familie-Generationen	4	45	56	73,2	14,0
Politik-Gesellschaft	5	12	116	67,2	23,2
<b>Mals</b>	<b>123</b>	<b>2.311</b>	<b>1.889</b>	<b>67,3</b>	<b>15,4</b>
Sprachen	12	495	112	53,6	9,3
Familie-Generationen	9	486	137	70,8	15,2
Garten,Haus,Kochen	18	394	223	69,5	12,4
Gesundheit	16	374	237	83,1	14,8
Kultur	12	163	134	69,4	11,2
IVHS	13	127	75	68,0	5,8
Religion-Ethik	25	105	520	80,8	20,8
Kreatives Gestalten	5	85	47	95,7	9,4
Arbeit-Beruf	4	34	46	30,4	11,5
EDV,Internet,Medien	2	24	101	26,7	50,5
Persönliche Bildung	5	20	118	86,4	23,6
Politik-Gesellschaft	2	4	139	7,9	69,5
<b>Prad</b>	<b>75</b>	<b>1.219</b>	<b>1.000</b>	<b>61,3</b>	<b>13,3</b>
Arbeit-Beruf	18	244	230	23,0	12,8
Sprachen	4	226	40	85,0	10,0
Gesundheit	17	206	339	77,9	19,9
IVHS	9	201	37	73,0	4,1
Kreatives Gestalten	6	124	53	47,2	8,8
Kultur	8	113	88	75,0	11,0
Garten,Haus,Kochen	8	82	80	95,0	10,0
Familie-Generationen	2	12	36	77,8	18,0
EDV,Internet,Medien	2	8	96	41,7	48,0
Religion-Ethik	1	3	1	0,0	1,0
<b>Laas</b>	<b>82</b>	<b>1.171</b>	<b>1.614</b>	<b>73,9</b>	<b>19,7</b>

Eigenveranstaltungen/Ordentliche Tätigkeit/Projekte Sondermaßnahmen  
Ohne Fach- und Berufsschulen

Bezirk/Gemeinde/Themenbereich	VA	WBh	TN	% Frauen	Mittelwert TN
Gesundheit	35	541	526	91,8	15,0
IVHS	17	257	108	84,3	6,4
Arbeit-Beruf	6	120	113	63,7	18,8
Kultur	7	98	97	76,3	13,9
Kreatives Gestalten	5	55	47	100,0	9,4
Sprachen	2	54	17	64,7	8,5
Religion-Ethik	5	15	288	59,4	57,6
Familie-Generationen	2	15	335	62,7	167,5
Garten,Haus,Kochen	2	13	21	100,0	10,5
EDV,Internet,Medien	1	3	62	19,4	62,0
<b>Schluderns</b>	<b>24</b>	<b>336</b>	<b>448</b>	<b>69,2</b>	<b>18,7</b>
Gesundheit	14	194	279	81,4	19,9
Kultur	4	65	58	70,7	14,5
IVHS	3	58	17	76,5	5,7
Familie-Generationen	1	9	15	100,0	15,0
Kreatives Gestalten	1	7	12	91,7	12,0
EDV,Internet,Medien	1	3	67	4,5	67,0
<b>Graun im Vinschgau</b>	<b>21</b>	<b>331</b>	<b>328</b>	<b>86,6</b>	<b>15,6</b>
Gesundheit	12	186	210	91,4	17,5
Familie-Generationen	2	57	46	69,6	23,0
Kultur	3	40	25	76,0	8,3
Kreatives Gestalten	1	28	8	100,0	8,0
Garten,Haus,Kochen	2	18	26	92,3	13,0
Politik-Gesellschaft	1	2	13	69,2	13,0
<b>Kastellbell-Tschars</b>	<b>12</b>	<b>161</b>	<b>266</b>	<b>54,9</b>	<b>22,2</b>
Kreatives Gestalten	3	88	32	50,0	10,7
Gesundheit	3	39	45	82,2	15,0
IVHS	1	19	11	72,7	11,0
Religion-Ethik	3	7	54	66,7	18,0
Persönliche Bildung	1	5	29	72,4	29,0
EDV,Internet,Medien	1	3	95	29,5	95,0
<b>Glurns</b>	<b>12</b>	<b>145</b>	<b>158</b>	<b>77,8</b>	<b>13,2</b>
Gesundheit	6	65	73	94,5	12,2
Familie-Generationen	3	34	51	54,9	17,0
Garten,Haus,Kochen	2	33	20	100,0	10,0
Persönliche Bildung	1	13	14	42,9	14,0
<b>Schnals</b>	<b>12</b>	<b>129</b>	<b>219</b>	<b>65,8</b>	<b>18,3</b>
EDV,Internet,Medien	3	72	57	82,5	19,0
Gesundheit	3	42	31	90,3	10,3
Religion-Ethik	4	12	71	66,2	17,8
Politik-Gesellschaft	2	3	60	36,7	30,0
<b>Taufers im Münstertal</b>	<b>8</b>	<b>100</b>	<b>124</b>	<b>83,9</b>	<b>15,5</b>
Gesundheit	5	76	80	100,0	16,0
Arbeit-Beruf	1	16	13	15,4	13,0

Eigenveranstaltungen/Ordentliche Tätigkeit/Projekte Sondermaßnahmen  
Ohne Fach- und Berufsschulen

Bezirk/Gemeinde/Themenbereich	VA	WBh	TN	% Frauen	Mittelwert TN
Kreatives Gestalten	1	6	8	100,0	8,0
Politik-Gesellschaft	1	2	23	60,9	23,0
<b>Stilfs</b>	<b>8</b>	<b>88</b>	<b>96</b>	<b>80,2</b>	<b>12,0</b>
Sprachen	1	53	12	41,7	12,0
Kreatives Gestalten	4	20	40	87,5	10,0
Garten,Haus,Kochen	1	8	10	90,0	10,0
Arbeit-Beruf	1	5	10	100,0	10,0
Politik-Gesellschaft	1	2	24	75,0	24,0
<b>Martell</b>	<b>6</b>	<b>76</b>	<b>104</b>	<b>71,2</b>	<b>17,3</b>
Sprachen	1	47	9	66,7	9,0
Garten,Haus,Kochen	1	12	16	100,0	16,0
Kreatives Gestalten	2	11	22	100,0	11,0
EDV,Internet,Medien	1	3	37	27,0	37,0
Gesundheit	1	3	20	100,0	20,0
<b>Salten/Schlern</b>	<b>776</b>	<b>12.354</b>	<b>15.019</b>	<b>69,5</b>	<b>19,4</b>
<b>Ritten</b>	<b>520</b>	<b>9.290</b>	<b>9.798</b>	<b>67,1</b>	<b>18,8</b>
Familie-Generationen	269	6.682	6.440	58,7	23,9
Gesundheit	164	1.534	1.876	87,9	11,4
Persönliche Bildung	15	328	204	90,7	13,6
Kreatives Gestalten	20	256	242	86,4	12,1
Kultur	13	157	260	68,5	20,0
Sprachen	3	130	25	40,0	8,3
Garten,Haus,Kochen	14	96	124	88,7	8,9
Religion-Ethik	12	39	347	72,0	28,9
Arbeit-Beruf	4	24	115	68,7	28,8
Politik-Gesellschaft	3	13	40	70,0	13,3
Multiplikatorenbildung	1	12	109	78,0	109,0
IVHS	1	11	10	50,0	10,0
EDV,Internet,Medien	1	8	6	83,3	6,0
<b>Deutschnofen</b>	<b>41</b>	<b>669</b>	<b>639</b>	<b>78,7</b>	<b>15,6</b>
Gesundheit	19	314	294	86,7	15,5
Sprachen	6	290	55	60,0	9,2
Familie-Generationen	1	27	7	100,0	7,0
Garten,Haus,Kochen	2	9	16	93,8	8,0
Religion-Ethik	2	6	40	40,0	20,0
Persönliche Bildung	6	6	132	72,7	22,0
Politik-Gesellschaft	2	5	49	79,6	24,5
EDV,Internet,Medien	1	5	10	60,0	10,0
Kultur	1	4	18	100,0	18,0
Arbeit-Beruf	1	3	18	100,0	18,0
<b>Sarntal</b>	<b>39</b>	<b>511</b>	<b>615</b>	<b>85,2</b>	<b>15,8</b>
Gesundheit	14	181	200	94,0	14,3
Sprachen	2	127	22	77,3	11,0
EDV,Internet,Medien	4	89	71	73,2	17,8



Eigenveranstaltungen/Ordentliche Tätigkeit/Projekte Sondermaßnahmen  
Ohne Fach- und Berufsschulen

Bezirk/Gemeinde/Themenbereich	VA	WBh	TN	% Frauen	Mittelwert TN
Garten,Haus,Kochen	6	48	79	86,1	13,2
Religion-Ethik	7	30	160	81,3	22,9
Kreatives Gestalten	2	15	18	100,0	9,0
Familie-Generationen	1	14	21	47,6	21,0
Persönliche Bildung	1	3	9	100,0	9,0
Arbeit-Beruf	1	2	20	90,0	20,0
Politik-Gesellschaft	1	2	15	93,3	15,0
<b>Jenesien</b>	<b>20</b>	<b>311</b>	<b>486</b>	<b>68,3</b>	<b>24,3</b>
Familie-Generationen	2	100	19	100,0	9,5
Gesundheit	5	72	116	78,4	23,2
Kultur	2	34	31	61,3	15,5
Religion-Ethik	4	31	77	68,8	19,3
Multiplikatorenbildung	1	25	13	69,2	13,0
Sprachen	1	23	9	33,3	9,0
Kreatives Gestalten	2	12	17	100,0	8,5
EDV,Internet,Medien	1	8	14	64,3	14,0
Arbeit-Beruf	1	3	90	57,8	90,0
Politik-Gesellschaft	1	3	100	60,0	100,0
<b>Mölten</b>	<b>17</b>	<b>292</b>	<b>220</b>	<b>66,4</b>	<b>12,9</b>
Sprachen	4	157	44	40,9	11,0
EDV,Internet,Medien	3	72	39	82,1	13,0
Gesundheit	3	50	57	100,0	19,0
Religion-Ethik	5	10	5	0,0	1,0
Politik-Gesellschaft	1	2	60	41,7	60,0
Umwelt	1	1	15	93,3	15,0
<b>Welschnofen</b>	<b>22</b>	<b>271</b>	<b>257</b>	<b>75,9</b>	<b>11,7</b>
Gesundheit	11	142	118	80,5	10,7
Familie-Generationen	3	61	38	65,8	12,7
Sprachen	2	31	22	68,2	11,0
Kreatives Gestalten	1	17	8	100,0	8,0
Arbeit-Beruf	2	12	19	57,9	9,5
Religion-Ethik	1	3	31	80,6	31,0
Multiplikatorenbildung	1	3	10	80,0	10,0
Garten,Haus,Kochen	1	2	11	72,7	11,0
<b>Wolkenstein in Gröden</b>	<b>14</b>	<b>262</b>	<b>259</b>	<b>83,8</b>	<b>18,5</b>
Sprachen	7	219	78	92,3	11,1
Gesundheit	6	41	159	88,1	26,5
Politik-Gesellschaft	1	2	22	22,7	22,0
<b>Voels</b>	<b>19</b>	<b>228</b>	<b>371</b>	<b>81,4</b>	<b>19,5</b>
Religion-Ethik	4	169	130	77,7	32,5
Garten,Haus,Kochen	4	15	39	89,7	9,8
Kreatives Gestalten	3	14	33	100,0	11,0
EDV,Internet,Medien	2	8	14	42,9	7,0
Gesundheit	1	8	8	100,0	8,0

Eigenveranstaltungen/Ordentliche Tätigkeit/Projekte Sondermaßnahmen  
Ohne Fach- und Berufsschulen

Bezirk/Gemeinde/Themenbereich	VA	WBh	TN	% Frauen	Mittelwert TN
Arbeit-Beruf	2	6	58	81,0	29,0
Kultur	1	4	9	100,0	9,0
Persönliche Bildung	2	4	80	78,8	40,0
<b>Karneid</b>	<b>29</b>	<b>213</b>	<b>821</b>	<b>77,0</b>	<b>28,3</b>
Gesundheit	9	139	180	100,0	20,0
Religion-Ethik	9	26	417	64,3	46,3
Garten,Haus,Kochen	4	23	47	91,5	11,8
EDV,Internet,Medien	5	15	46	56,5	9,2
Arbeit-Beruf	1	7	11	0,0	11,0
Persönliche Bildung	1	3	120	95,8	120,0
<b>St. Ulrich</b>	<b>15</b>	<b>119</b>	<b>588</b>	<b>54,3</b>	<b>39,2</b>
IVHS	3	37	25	28,0	8,3
Gesundheit	4	34	91	100,0	22,8
Sprachen	2	24	13	53,8	6,5
Politik-Gesellschaft	3	15	311	44,7	103,7
Religion-Ethik	3	9	148	50,7	49,3
<b>Tiers</b>	<b>14</b>	<b>87</b>	<b>218</b>	<b>83,0</b>	<b>15,6</b>
Familie-Generationen	1	23	23	52,2	23,0
Sprachen	1	20	9	100,0	9,0
Gesundheit	2	14	21	95,2	10,5
Kultur	1	13	9	77,8	9,0
Garten,Haus,Kochen	2	8	20	95,0	10,0
Religion-Ethik	6	6	105	81,9	17,5
Umwelt	1	3	31	90,3	31,0
<b>Kastelruth</b>	<b>21</b>	<b>77</b>	<b>633</b>	<b>65,4</b>	<b>30,1</b>
Gesundheit	3	21	52	98,1	17,3
IVHS	2	15	18	61,1	9,0
Religion-Ethik	7	15	195	57,4	27,9
Arbeit-Beruf	3	13	53	69,8	17,7
Garten,Haus,Kochen	3	6	75	92,0	25,0
Familie-Generationen	2	4	213	52,6	106,5
Politik-Gesellschaft	1	3	27	81,5	27,0
Sankta Christina	5	24	114	92,1	22,8
Gesundheit	4	17	103	92,2	25,8
Familie-Generationen	1	7	11	90,9	11,0
<b>Überetsch/Unterland</b>	<b>716</b>	<b>11.299</b>	<b>12.263</b>	<b>69,8</b>	<b>17,1</b>
<b>Eppan</b>	<b>220</b>	<b>3.879</b>	<b>2.689</b>	<b>75,4</b>	<b>12,2</b>
Gesundheit	89	1.263	1.146	87,2	12,9
Sprachen	51	1.185	520	72,5	10,2
Multiplikatorenbildung	14	555	190	94,7	13,6
Arbeit-Beruf	4	268	0	#DIV/0!	0,0
Kreatives Gestalten	5	230	55	89,1	11,0
Garten,Haus,Kochen	16	82	178	74,2	11,1
EDV,Internet,Medien	18	74	244	30,3	13,6

Eigenveranstaltungen/Ordentliche Tätigkeit/Projekte Sondermaßnahmen  
Ohne Fach- und Berufsschulen

Bezirk/Gemeinde/Themenbereich	VA	WBh	TN	% Frauen	Mittelwert TN
Persönliche Bildung	5	57	80	80,0	16,0
Politik-Gesellschaft	5	56	99	45,5	19,8
Kultur	7	51	89	49,4	12,7
Familie-Generationen	2	47	50	84,0	25,0
Umwelt	2	6	21	47,6	10,5
Religion-Ethik	2	5	17	64,7	8,5
<b>Kaltern an der Weinstraße</b>	<b>141</b>	<b>1.846</b>	<b>2.129</b>	<b>76,1</b>	<b>15,1</b>
Gesundheit	66	1.004	900	94,8	13,6
Sprachen	28	485	314	65,3	11,2
EDV,Internet,Medien	11	148	107	57,9	9,7
Kreatives Gestalten	6	101	53	100,0	8,8
Garten,Haus,Kochen	7	34	62	71,0	8,9
Kultur	7	31	68	55,9	9,7
Religion-Ethik	11	30	447	68,9	40,6
Familie-Generationen	2	6	37	70,3	18,5
Umwelt	1	3	18	100,0	18,0
Politik-Gesellschaft	1	3	8	50,0	8,0
Arbeit-Beruf	1	1	115	8,7	115,0
<b>Neumarkt</b>	<b>67</b>	<b>1.194</b>	<b>1.218</b>	<b>53,2</b>	<b>18,2</b>
Sprachen	16	759	168	64,3	10,5
Arbeit-Beruf	15	144	305	32,8	20,3
Gesundheit	8	116	106	81,1	13,3
Umwelt	4	75	71	4,2	17,8
Religion-Ethik	9	36	316	57,6	35,1
EDV,Internet,Medien	3	17	36	52,8	12,0
Persönliche Bildung	5	17	86	89,5	17,2
Kreatives Gestalten	2	16	14	100,0	7,0
Kultur	3	8	83	55,4	27,7
Garten,Haus,Kochen	1	4	10	100,0	10,0
Politik-Gesellschaft	1	2	23	13,0	23,0
<b>Pfatten</b>	<b>19</b>	<b>1.090</b>	<b>160</b>	<b>14,4</b>	<b>8,4</b>
Sprachen	18	1.080	153	13,1	8,5
Garten,Haus,Kochen	1	10	7	42,9	7,0
<b>Leifers</b>	<b>50</b>	<b>969</b>	<b>1.308</b>	<b>68,3</b>	<b>26,2</b>
Sprachen	15	753	255	31,4	17,0
Gesundheit	8	105	99	87,9	12,4
Religion-Ethik	21	80	784	77,8	37,3
Garten,Haus,Kochen	3	16	72	95,8	24,0
Kreatives Gestalten	1	11	11	100,0	11,0
Politik-Gesellschaft	1	3	37	75,7	37,0
Arbeit-Beruf	1	1	50	16,0	50,0
<b>Auer</b>	<b>59</b>	<b>453</b>	<b>1.367</b>	<b>70,8</b>	<b>23,2</b>
Kultur	12	209	208	72,6	17,3
Gesundheit	14	90	298	81,5	21,3

Eigenveranstaltungen/Ordentliche Tätigkeit/Projekte Sondermaßnahmen  
Ohne Fach- und Berufsschulen

Bezirk/Gemeinde/Themenbereich	VA	WBh	TN	% Frauen	Mittelwert TN
Sprachen	2	66	17	100,0	8,5
Garten,Haus,Kochen	9	39	152	74,3	16,9
Religion-Ethik	10	21	328	65,9	32,8
Persönliche Bildung	6	14	208	73,6	34,7
Politik-Gesellschaft	3	6	72	51,4	24,0
EDV,Internet,Medien	1	4	9	44,4	9,0
Umwelt	1	3	35	74,3	35,0
Arbeit-Beruf	1	1	40	20,0	40,0
<b>Tramin an der Weinstraße</b>	<b>27</b>	<b>426</b>	<b>833</b>	<b>72,7</b>	<b>30,9</b>
Sprachen	6	197	50	74,0	8,3
Gesundheit	8	176	126	97,6	15,8
Garten,Haus,Kochen	3	19	41	100,0	13,7
Religion-Ethik	5	17	516	67,8	103,2
Arbeit-Beruf	2	10	40	5,0	20,0
Kreatives Gestalten	1	4	9	100,0	9,0
Politik-Gesellschaft	1	2	20	75,0	20,0
Persönliche Bildung	1	1	31	93,5	31,0
<b>Kurtatsch an der Weinstraße</b>	<b>23</b>	<b>282</b>	<b>298</b>	<b>64,1</b>	<b>13,0</b>
IVHS	11	138	62	41,9	5,6
EDV,Internet,Medien	3	72	74	63,5	24,7
Gesundheit	3	51	34	97,1	11,3
Kreatives Gestalten	3	14	44	84,1	14,7
Religion-Ethik	3	7	84	57,1	28,0
<b>Salurn</b>	<b>18</b>	<b>251</b>	<b>302</b>	<b>59,6</b>	<b>16,8</b>
EDV,Internet,Medien	4	96	52	63,5	13,0
Gesundheit	5	56	68	100,0	13,6
Sprachen	1	53	9	100,0	9,0
IVHS	2	32	18	66,7	9,0
Kultur	3	9	49	63,3	16,3
Politik-Gesellschaft	2	4	66	34,8	33,0
Arbeit-Beruf	1	1	40	10,0	40,0
<b>Andrian</b>	<b>8</b>	<b>198</b>	<b>78</b>	<b>76,9</b>	<b>9,8</b>
Sprachen	2	114	17	35,3	8,5
Kreatives Gestalten	2	48	25	76,0	12,5
Gesundheit	2	32	27	100,0	13,5
Arbeit-Beruf	1	3	8	100,0	8,0
Religion-Ethik	1	1	1	0,0	1,0
<b>Truden</b>	<b>10</b>	<b>186</b>	<b>153</b>	<b>83,7</b>	<b>15,3</b>
Multiplikatorenbildung	4	132	66	77,3	16,5
Gesundheit	3	31	42	95,2	14,0
Kreatives Gestalten	1	15	19	73,7	19,0
Persönliche Bildung	1	5	5	100,0	5,0
Religion-Ethik	1	3	21	85,7	21,0
<b>Terlan</b>	<b>28</b>	<b>183</b>	<b>613</b>	<b>72,3</b>	<b>21,9</b>

Eigenveranstaltungen/Ordentliche Tätigkeit/Projekte Sondermaßnahmen  
Ohne Fach- und Berufsschulen

Bezirk/Gemeinde/Themenbereich	VA	WBh	TN	% Frauen	Mittelwert TN
Gesundheit	10	118	100	97,0	10,0
Garten,Haus,Kochen	5	26	53	96,2	10,6
Religion-Ethik	5	15	205	63,9	41,0
Politik-Gesellschaft	4	9	170	71,8	42,5
Kreatives Gestalten	2	9	13	100,0	6,5
Umwelt	1	3	35	48,6	35,0
Arbeit-Beruf	1	3	37	32,4	37,0
<b>Aldein</b>	<b>16</b>	<b>132</b>	<b>419</b>	<b>70,4</b>	<b>26,2</b>
Gesundheit	6	104	79	97,5	13,2
Religion-Ethik	8	21	245	78,4	30,6
Garten,Haus,Kochen	1	5	12	91,7	12,0
Politik-Gesellschaft	1	2	83	18,1	83,0
<b>Montan</b>	<b>14</b>	<b>102</b>	<b>436</b>	<b>64,4</b>	<b>31,1</b>
Gesundheit	2	49	24	95,8	12,0
Familie-Generationen	1	20	22	50,0	22,0
IVHS	1	11	4	25,0	4,0
Religion-Ethik	5	6	256	69,5	51,2
Umwelt	1	5	5	40,0	5,0
Kreatives Gestalten	1	5	28	100,0	28,0
Politik-Gesellschaft	2	3	82	28,0	41,0
Persönliche Bildung	1	3	15	100,0	15,0
<b>Kurtinig an der Weinstraße</b>	<b>10</b>	<b>76</b>	<b>166</b>	<b>88,6</b>	<b>16,6</b>
Gesundheit	4	48	67	100,0	16,8
Kreatives Gestalten	3	20	29	100,0	9,7
Garten,Haus,Kochen	1	4	12	83,3	12,0
Politik-Gesellschaft	1	3	20	15,0	20,0
Arbeit-Beruf	1	1	38	100,0	38,0
<b>Branzoll</b>	<b>2</b>	<b>15</b>	<b>19</b>	<b>100,0</b>	<b>9,5</b>
Gesundheit	1	12	8	100,0	8,0
Religion-Ethik	1	3	11	100,0	11,0
<b>Margreid</b>	<b>3</b>	<b>14</b>	<b>57</b>	<b>43,9</b>	<b>19,0</b>
Kreatives Gestalten	1	11	10	100,0	10,0
Familie-Generationen	1	2	12	66,7	12,0
Arbeit-Beruf	1	1	35	20,0	35,0
<b>Altrei</b>	<b>1</b>	<b>3</b>	<b>18</b>	<b>44,4</b>	<b>18,0</b>
Kultur	1	3	18	44,4	18,0
<b>Pustertal</b>	<b>742</b>	<b>9.429</b>	<b>15.420</b>	<b>67,8</b>	<b>20,8</b>
<b>Bruneck</b>	<b>342</b>	<b>5.529</b>	<b>5.857</b>	<b>57,0</b>	<b>17,1</b>
Sprachen	84	2.067	835	68,9	9,9
IVHS	55	1.339	315	56,5	5,7
Gesundheit	60	648	853	93,0	14,2
EDV,Internet,Medien	37	390	355	69,3	9,6
Arbeit-Beruf	17	285	628	29,6	36,9
Kultur	10	209	96	80,2	9,6

Eigenveranstaltungen/Ordentliche Tätigkeit/Projekte Sondermaßnahmen  
Ohne Fach- und Berufsschulen

Bezirk/Gemeinde/Themenbereich	VA	WBh	TN	% Frauen	Mittelwert TN
Umwelt	14	145	1.290	34,1	92,1
Garten,Haus,Kochen	22	120	222	80,2	10,1
Familie-Generationen	9	97	153	59,5	17,0
Kreatives Gestalten	7	74	60	98,3	8,6
Persönliche Bildung	6	71	104	77,9	17,3
Religion-Ethik	11	47	482	63,7	43,8
Politik-Gesellschaft	9	34	456	26,5	50,7
Multiplikatorenbildung	1	3	8	75,0	8,0
<b>Ahrntal</b>	<b>76</b>	<b>747</b>	<b>1.435</b>	<b>78,0</b>	<b>18,9</b>
Gesundheit	35	445	545	92,1	15,6
Sprachen	4	101	43	74,4	10,8
Kreatives Gestalten	9	82	85	95,3	9,4
Garten,Haus,Kochen	9	73	110	90,9	12,2
Religion-Ethik	11	20	494	60,1	44,9
Kultur	1	9	10	80,0	10,0
Arbeit-Beruf	2	5	33	51,5	16,5
Politik-Gesellschaft	2	5	62	79,0	31,0
Familie-Generationen	2	4	30	60,0	15,0
Multiplikatorenbildung	1	3	23	65,2	23,0
<b>Innichen</b>	<b>36</b>	<b>300</b>	<b>1.789</b>	<b>68,8</b>	<b>49,7</b>
Gesundheit	10	144	189	97,4	18,9
EDV,Internet,Medien	4	76	53	73,6	13,3
Religion-Ethik	16	62	1.281	61,8	80,1
Garten,Haus,Kochen	2	7	128	78,1	64,0
Familie-Generationen	2	6	92	89,1	46,0
Arbeit-Beruf	1	3	24	70,8	24,0
Politik-Gesellschaft	1	2	22	72,7	22,0
<b>Toblach</b>	<b>15</b>	<b>292</b>	<b>300</b>	<b>85,0</b>	<b>20,0</b>
Sprachen	8	172	85	74,1	10,6
IVHS	3	105	14	78,6	4,7
Religion-Ethik	3	12	151	90,1	50,3
Gesundheit	1	3	50	90,0	50,0
<b>Gsies</b>	<b>18</b>	<b>234</b>	<b>337</b>	<b>78,3</b>	<b>18,7</b>
Kreatives Gestalten	3	106	68	55,9	22,7
Gesundheit	3	68	35	94,3	11,7
Arbeit-Beruf	3	24	39	87,2	13,0
Garten,Haus,Kochen	5	20	83	84,3	16,6
EDV,Internet,Medien	1	9	9	77,8	9,0
Kultur	1	3	54	77,8	54,0
Religion-Ethik	1	2	27	92,6	27,0
Politik-Gesellschaft	1	2	22	68,2	22,0
<b>Pfalzen</b>	<b>25</b>	<b>223</b>	<b>448</b>	<b>80,8</b>	<b>17,9</b>
Kultur	5	116	56	92,9	11,2
Gesundheit	6	46	155	89,0	25,8

Eigenveranstaltungen/Ordentliche Tätigkeit/Projekte Sondermaßnahmen  
Ohne Fach- und Berufsschulen

Bezirk/Gemeinde/Themenbereich	VA	WBh	TN	% Frauen	Mittelwert TN
Garten,Haus,Kochen	10	46	124	75,0	12,4
Arbeit-Beruf	1	5	8	87,5	8,0
Persönliche Bildung	1	4	15	86,7	15,0
Umwelt	1	3	65	56,9	65,0
Multiplikatorenbildung	1	3	25	88,0	25,0
<b>St. Lorenzen</b>	<b>21</b>	<b>219</b>	<b>494</b>	<b>77,3</b>	<b>23,5</b>
Gesundheit	13	118	262	92,7	20,2
Sprachen	1	67	12	41,7	12,0
Persönliche Bildung	1	9	8	50,0	8,0
Kultur	1	9	18	55,6	18,0
Religion-Ethik	2	7	85	34,1	42,5
Familie-Generationen	1	3	30	93,3	30,0
Umwelt	1	3	70	81,4	70,0
Arbeit-Beruf	1	3	9	66,7	9,0
<b>Abtei</b>	<b>12</b>	<b>219</b>	<b>183</b>	<b>75,4</b>	<b>15,3</b>
Sprachen	6	162	53	81,1	8,8
Gesundheit	2	40	41	100,0	20,5
Religion-Ethik	4	17	89	60,7	22,3
<b>Sand in Taufers</b>	<b>20</b>	<b>217</b>	<b>383</b>	<b>82,8</b>	<b>19,2</b>
Gesundheit	7	125	105	100,0	15,0
Sprachen	1	53	9	33,3	9,0
Religion-Ethik	9	25	215	73,0	23,9
Garten,Haus,Kochen	1	8	11	100,0	11,0
Arbeit-Beruf	1	4	8	100,0	8,0
Familie-Generationen	1	2	35	94,3	35,0
<b>Gais</b>	<b>25</b>	<b>197</b>	<b>683</b>	<b>70,9</b>	<b>27,3</b>
Gesundheit	9	106	219	84,0	24,3
Sprachen	2	40	27	70,4	13,5
Religion-Ethik	10	29	310	61,6	31,0
Garten,Haus,Kochen	3	20	42	88,1	14,0
Umwelt	1	2	85	62,4	85,0
<b>Vintl</b>	<b>24</b>	<b>183</b>	<b>535</b>	<b>67,9</b>	<b>22,3</b>
Gesundheit	9	109	161	93,8	17,9
Garten,Haus,Kochen	4	25	50	84,0	12,5
Kreatives Gestalten	3	24	28	100,0	9,3
Religion-Ethik	2	16	28	64,3	14,0
Umwelt	2	4	46	80,4	23,0
Arbeit-Beruf	2	3	156	18,6	78,0
Persönliche Bildung	1	1	41	80,5	41,0
Politik-Gesellschaft	1	1	25	100,0	25,0
<b>Terenten</b>	<b>24</b>	<b>178</b>	<b>432</b>	<b>79,2</b>	<b>18,0</b>
Gesundheit	14	136	191	90,1	13,6
Arbeit-Beruf	4	12	56	83,9	14,0
Familie-Generationen	1	11	10	40,0	10,0

Eigenveranstaltungen/Ordentliche Tätigkeit/Projekte Sondermaßnahmen  
Ohne Fach- und Berufsschulen

Bezirk/Gemeinde/Themenbereich	VA	WBh	TN	% Frauen	Mittelwert TN
Politik-Gesellschaft	3	10	160	66,3	53,3
Garten,Haus,Kochen	1	5	6	83,3	6,0
Religion-Ethik	1	4	9	88,9	9,0
<b>Kiens</b>	<b>19</b>	<b>138</b>	<b>432</b>	<b>72,0</b>	<b>22,7</b>
Gesundheit	14	124	324	78,1	23,1
Garten,Haus,Kochen	1	4	11	72,7	11,0
Politik-Gesellschaft	1	3	40	7,5	40,0
Familie-Generationen	1	3	16	56,3	16,0
Persönliche Bildung	1	3	20	95,0	20,0
Religion-Ethik	1	1	21	90,5	21,0
<b>Sexten</b>	<b>9</b>	<b>129</b>	<b>115</b>	<b>66,1</b>	<b>12,8</b>
Sprachen	3	89	30	76,7	10,0
Gesundheit	1	16	16	100,0	16,0
Kultur	2	13	22	86,4	11,0
Garten,Haus,Kochen	2	8	18	100,0	9,0
Arbeit-Beruf	1	3	29	0,0	29,0
<b>Percha</b>	<b>10</b>	<b>114</b>	<b>159</b>	<b>76,7</b>	<b>15,9</b>
Gesundheit	4	54	48	81,3	12,0
Kreatives Gestalten	2	47	24	75,0	12,0
Garten,Haus,Kochen	1	5	8	100,0	8,0
EDV,Internet,Medien	1	3	20	75,0	20,0
Umwelt	1	3	15	66,7	15,0
Politik-Gesellschaft	1	2	44	72,7	44,0
<b>Rasen-Antholz</b>	<b>12</b>	<b>73</b>	<b>257</b>	<b>81,3</b>	<b>21,4</b>
Gesundheit	7	46	148	89,2	21,1
Kultur	1	13	9	66,7	9,0
EDV,Internet,Medien	1	8	8	75,0	8,0
Religion-Ethik	3	6	92	70,7	30,7
<b>Prettau</b>	<b>5</b>	<b>72</b>	<b>61</b>	<b>88,5</b>	<b>12,2</b>
Sprachen	3	63	29	93,1	9,7
Gesundheit	2	9	32	84,4	16,0
Olang	10	67	279	83,9	27,9
Gesundheit	5	56	107	94,4	21,4
Politik-Gesellschaft	2	6	71	74,6	35,5
Persönliche Bildung	2	4	66	77,3	33,0
Familie-Generationen	1	1	35	82,9	35,0
<b>Niederdorf</b>	<b>7</b>	<b>62</b>	<b>75</b>	<b>98,7</b>	<b>10,7</b>
Gesundheit	6	57	65	100,0	10,8
Garten,Haus,Kochen	1	5	10	90,0	10,0
<b>St. Martin in Thurn</b>	<b>5</b>	<b>61</b>	<b>135</b>	<b>66,7</b>	<b>27,0</b>
Sprachen	2	54	27	74,1	13,5
Religion-Ethik	2	5	85	63,5	42,5
Politik-Gesellschaft	1	2	23	69,6	23,0
<b>Ladinia</b>	<b>1</b>	<b>52</b>	<b>504</b>	<b>60,9</b>	<b>504,0</b>



Eigenveranstaltungen/Ordentliche Tätigkeit/Projekte Sondermaßnahmen  
Ohne Fach- und Berufsschulen

Bezirk/Gemeinde/Themenbereich	VA	WBh	TN	% Frauen	Mittelwert TN
Religion-Ethik	1	52	504	60,9	504,0
<b>Welsberg-Taisten</b>	<b>6</b>	<b>39</b>	<b>85</b>	<b>75,3</b>	<b>14,2</b>
Religion-Ethik	3	16	31	58,1	10,3
Kultur	1	16	10	100,0	10,0
Arbeit-Beruf	1	4	12	100,0	12,0
Gesundheit	1	3	32	75,0	32,0
<b>Prags</b>	<b>9</b>	<b>30</b>	<b>226</b>	<b>69,5</b>	<b>25,1</b>
Persönliche Bildung	1	8	19	100,0	19,0
Arbeit-Beruf	3	7	109	72,5	36,3
Umwelt	2	5	63	52,4	31,5
Kreatives Gestalten	1	4	5	20,0	5,0
Garten,Haus,Kochen	1	4	11	100,0	11,0
Familie-Generationen	1	2	19	73,7	19,0
<b>Wengen</b>	<b>5</b>	<b>27</b>	<b>106</b>	<b>91,5</b>	<b>21,2</b>
Gesundheit	3	22	46	95,7	15,3
Religion-Ethik	1	3	34	100,0	34,0
Umwelt	1	2	26	73,1	26,0
<b>Mühlwald</b>	<b>3</b>	<b>15</b>	<b>42</b>	<b>73,8</b>	<b>14,0</b>
Gesundheit	1	7	13	53,8	13,0
Arbeit-Beruf	1	5	17	94,1	17,0
EDV,Internet,Medien	1	3	12	66,7	12,0
<b>Enneberg</b>	<b>3</b>	<b>12</b>	<b>68</b>	<b>41,2</b>	<b>22,7</b>
Garten,Haus,Kochen	2	10	18	100,0	9,0
Politik-Gesellschaft	1	2	50	20,0	50,0
<b>Wipptal</b>	<b>285</b>	<b>3.830</b>	<b>4.254</b>	<b>73,7</b>	<b>14,9</b>
<b>Sterzing</b>	<b>164</b>	<b>2.391</b>	<b>2.149</b>	<b>73,2</b>	<b>13,1</b>
Sprachen	22	838	212	66,0	9,6
Gesundheit	53	590	830	84,8	15,7
Arbeit-Beruf	20	234	235	34,5	11,8
IVHS	13	233	80	75,0	6,2
EDV,Internet,Medien	10	186	77	72,7	7,7
Familie-Generationen	8	111	80	52,5	10,0
Garten,Haus,Kochen	6	61	60	88,3	10,0
Kreatives Gestalten	7	59	56	94,6	8,0
Persönliche Bildung	7	30	196	81,1	28,0
Religion-Ethik	7	19	131	65,6	18,7
Kultur	3	10	62	72,6	20,7
Umwelt	3	8	77	70,1	25,7
Politik-Gesellschaft	3	8	32	65,6	10,7
Multiplikatorenbildung	2	4	21	90,5	10,5
<b>Ratschings</b>	<b>46</b>	<b>559</b>	<b>671</b>	<b>66,2</b>	<b>14,6</b>
Gesundheit	21	267	335	86,6	16,0
Arbeit-Beruf	12	102	180	25,0	15,0
Familie-Generationen	3	81	42	42,9	14,0

Eigenveranstaltungen/Ordentliche Tätigkeit/Projekte Sondermaßnahmen  
Ohne Fach- und Berufsschulen

Bezirk/Gemeinde/Themenbereich	VA	WBh	TN	% Frauen	Mittelwert TN
EDV,Internet,Medien	3	72	33	81,8	11,0
Garten,Haus,Kochen	5	21	63	84,1	12,6
IVHS	1	11	8	37,5	8,0
Kreatives Gestalten	1	5	10	80,0	10,0
<b>Freienfeld</b>	<b>38</b>	<b>491</b>	<b>747</b>	<b>75,4</b>	<b>19,7</b>
Gesundheit	17	187	365	82,7	21,5
IVHS	6	168	25	64,0	4,2
Arbeit-Beruf	3	37	35	22,9	11,7
Familie-Generationen	2	29	37	86,5	18,5
Sprachen	1	27	10	80,0	10,0
Kultur	2	15	36	69,4	18,0
Kreatives Gestalten	2	10	22	72,7	11,0
Garten,Haus,Kochen	1	5	14	42,9	14,0
Religion-Ethik	1	5	49	83,7	49,0
Persönliche Bildung	2	5	80	81,3	40,0
Politik-Gesellschaft	1	3	74	59,5	74,0
<b>Pfitsch</b>	<b>27</b>	<b>355</b>	<b>449</b>	<b>85,7</b>	<b>16,6</b>
Gesundheit	15	185	203	95,1	13,5
Arbeit-Beruf	2	131	26	61,5	13,0
Garten,Haus,Kochen	4	20	67	94,0	16,8
Kultur	3	11	43	93,0	14,3
Umwelt	1	3	35	62,9	35,0
Religion-Ethik	1	3	51	56,9	51,0
Familie-Generationen	1	2	24	91,7	24,0
<b>Brenner</b>	<b>5</b>	<b>22</b>	<b>73</b>	<b>83,6</b>	<b>14,6</b>
Garten,Haus,Kochen	2	10	21	95,2	10,5
Kreatives Gestalten	1	5	11	90,9	11,0
Gesundheit	1	5	8	100,0	8,0
Politik-Gesellschaft	1	2	33	69,7	33,0
<b>Franzensfeste</b>	<b>5</b>	<b>12</b>	<b>165</b>	<b>67,3</b>	<b>33,0</b>
Gesundheit	2	5	65	86,2	32,5
Religion-Ethik	2	4	77	54,5	38,5
Arbeit-Beruf	1	3	23	56,5	23,0
<b>Gesamtergebnis</b>	<b>8.346</b>	<b>150.901</b>	<b>136.433</b>	<b>67,4</b>	<b>16,3</b>

Eigenveranstaltungen/Ordentliche Tätigkeit/Projekte Sondermaßnahmen  
Ohne Fach- und Berufsschulen

Tab. 4.6 Themenbereiche nach Bezirken Geordnet nach Weiterbildungsstunden

Themenbereich/Bezirk	VA	WBh	TN	% Frauen	Mittelwert TN
<b>Sprachen</b>	<b>1.518</b>	<b>58.155</b>	<b>15.415</b>	<b>62,3</b>	<b>10,2</b>
Bozen	753	31.806	7.455	61,7	9,9
Burggrafenamt	275	10.578	2.738	63,2	10,0
Überetsch/Unterland	139	4.692	1.503	57,2	10,8
Eisacktal	128	4.394	1.455	61,0	11,4
Pustertal	114	2.868	1.150	70,4	10,1
Vinschgau	58	1.931	615	62,3	10,6
Salten/Schlern	28	1.021	277	66,4	9,9
Wipptal	23	865	222	66,7	9,7
<b>Gesundheit</b>	<b>2.042</b>	<b>28.072</b>	<b>30.332</b>	<b>88,2</b>	<b>14,9</b>
Burggrafenamt	452	6.436	6.749	86,8	14,9
Eisacktal	317	5.963	4.516	87,3	14,2
Vinschgau	295	4.007	4.391	88,5	14,9
Überetsch/Unterland	229	3.255	3.124	90,6	13,6
Salten/Schlern	245	2.567	3.275	89,2	13,4
Pustertal	213	2.382	3.637	90,7	17,1
Bozen	182	2.223	2.834	86,8	15,6
Wipptal	109	1.239	1.806	86,0	16,6
<b>Arbeit-Beruf</b>	<b>974</b>	<b>15.340</b>	<b>16.765</b>	<b>42,5</b>	<b>17,2</b>
Bozen	313	5.089	6.173	34,4	19,7
Burggrafenamt	295	4.370	4.112	58,3	13,9
Eisacktal	190	3.842	2.783	40,4	14,6
Vinschgau	56	665	978	40,5	17,5
Wipptal	38	507	499	32,7	13,1
Überetsch/Unterland	29	434	708	27,8	24,4
Pustertal	38	363	1.128	40,6	29,7
Salten/Schlern	15	70	384	68,2	25,6
<b>Familie-Generationen</b>	<b>463</b>	<b>10.295</b>	<b>9.702</b>	<b>62,3</b>	<b>21,0</b>
Salten/Schlern	280	6.918	6.772	58,7	24,2
Vinschgau	68	1.510	1.153	68,7	17,0
Burggrafenamt	40	966	511	65,4	12,8
Eisacktal	30	398	501	80,4	16,7
Wipptal	14	223	183	62,3	13,1
Pustertal	19	129	420	73,3	22,1
Bozen	6	76	41	80,5	6,8
Überetsch/Unterland	6	75	121	71,9	20,2
<b>Kultur</b>	<b>454</b>	<b>7.141</b>	<b>6.237</b>	<b>68,7</b>	<b>13,7</b>
Burggrafenamt	181	2.291	2.610	66,2	14,4
Eisacktal	63	1.786	702	75,1	11,1
Bozen	73	1.236	986	68,0	13,5
Vinschgau	56	881	681	70,2	12,2
Pustertal	22	388	275	81,5	12,5

Eigenveranstaltungen/Ordentliche Tätigkeit/Projekte Sondermaßnahmen  
Ohne Fach- und Berufsschulen

Themenbereich/Bezirk	VA	WBh	TN	% Frauen	Mittelwert TN
Überetsch/Unterland	33	311	515	61,7	15,6
Salten/Schlern	18	212	327	70,6	18,2
Wipptal	8	36	141	78,0	17,6
<b>EDV,Internet,Medien</b>	<b>501</b>	<b>5.772</b>	<b>5.862</b>	<b>58,8</b>	<b>11,7</b>
Bozen	184	2.618	1.989	68,3	10,8
Burggrafenamt	118	986	1.083	57,0	9,2
Pustertal	45	489	457	70,2	10,2
Eisacktal	58	488	645	57,8	11,1
Überetsch/Unterland	40	411	522	45,8	13,1
Vinschgau	26	317	856	37,0	32,9
Wipptal	13	258	110	75,5	8,5
Salten/Schlern	17	205	200	68,0	11,8
<b>Persönliche Bildung</b>	<b>340</b>	<b>4.962</b>	<b>5.617</b>	<b>80,4</b>	<b>16,5</b>
Burggrafenamt	110	2.098	1.122	76,7	10,2
Bozen	59	1.031	888	69,7	15,1
Eisacktal	72	872	1.456	86,2	20,2
Vinschgau	33	385	632	83,5	19,2
Salten/Schlern	25	344	545	85,9	21,8
Pustertal	13	100	273	80,6	21,0
Überetsch/Unterland	19	97	425	80,7	22,4
Wipptal	9	35	276	81,2	30,7
<b>Garten,Haus,Kochen</b>	<b>423</b>	<b>4.735</b>	<b>5.173</b>	<b>82,0</b>	<b>12,2</b>
Eisacktal	77	1.771	1.087	81,7	14,1
Burggrafenamt	79	916	844	81,3	10,7
Vinschgau	69	801	791	80,3	11,5
Pustertal	65	360	852	83,1	13,1
Bozen	32	324	364	76,1	11,4
Überetsch/Unterland	47	239	599	80,8	12,7
Salten/Schlern	36	207	411	89,3	11,4
Wipptal	18	117	225	86,7	12,5
<b>IVHS</b>	<b>280</b>	<b>4.685</b>	<b>1.821</b>	<b>63,5</b>	<b>6,5</b>
Pustertal	58	1.444	329	57,4	5,7
Vinschgau	81	1.298	505	69,7	6,2
Eisacktal	71	711	481	63,2	6,8
Wipptal	20	412	113	69,9	5,7
Bozen	15	365	148	66,9	9,9
Burggrafenamt	15	211	108	66,7	7,2
Überetsch/Unterland	14	181	84	46,4	6,0
Salten/Schlern	6	63	53	43,4	8,8
<b>Kreatives Gestalten</b>	<b>213</b>	<b>3.256</b>	<b>2.346</b>	<b>85,0</b>	<b>11,0</b>
Burggrafenamt	41	936	414	90,6	10,1
Vinschgau	59	930	664	74,5	11,3
Überetsch/Unterland	28	484	310	92,3	11,1
Pustertal	25	337	270	83,3	10,8

Eigenveranstaltungen/Ordentliche Tätigkeit/Projekte Sondermaßnahmen  
Ohne Fach- und Berufsschulen

Themenbereich/Bezirk	VA	WBh	TN	% Frauen	Mittelwert TN
Salten/Schlern	28	314	318	89,6	11,4
Eisacktal	13	93	195	86,2	15,0
Bozen	8	83	76	94,7	9,5
Wipptal	11	79	99	87,9	9,0
<b>Religion-Ethik</b>	<b>621</b>	<b>2.887</b>	<b>22.740</b>	<b>66,5</b>	<b>36,6</b>
Burggrafenamt	116	615	3.231	71,4	27,9
Vinschgau	71	520	1.814	67,9	25,5
Eisacktal	124	433	5.707	63,0	46,0
Bozen	76	375	2.856	66,8	37,6
Salten/Schlern	60	344	1.655	67,4	27,6
Pustertal	81	324	3.938	63,8	48,6
Überetsch/Unterland	82	245	3.231	69,8	39,4
Wipptal	11	31	308	64,3	28,0
<b>Multiplikatorenbildung</b>	<b>88</b>	<b>2.040</b>	<b>1.303</b>	<b>74,1</b>	<b>14,8</b>
Burggrafenamt	24	858	296	58,1	12,3
Überetsch/Unterland	18	687	256	90,2	14,2
Bozen	28	314	446	72,4	15,9
Eisacktal	10	128	96	79,2	9,6
Salten/Schlern	3	40	132	77,3	44,0
Pustertal	3	9	56	76,8	18,7
Wipptal	2	4	21	90,5	10,5
<b>Umwelt</b>	<b>192</b>	<b>1.450</b>	<b>6.561</b>	<b>48,8</b>	<b>34,2</b>
Burggrafenamt	58	459	2.348	51,2	40,5
Eisacktal	64	343	1.477	54,7	23,1
Bozen	24	232	601	46,6	25,0
Pustertal	23	167	1.660	41,3	72,2
Vinschgau	7	139	132	22,7	18,9
Überetsch/Unterland	10	95	185	41,1	18,5
Wipptal	4	11	112	67,9	28,0
Salten/Schlern	2	4	46	91,3	23,0
<b>Grundbildung</b>	<b>20</b>	<b>1.114</b>	<b>276</b>	<b>63,0</b>	<b>13,8</b>
Bozen	14	742	187	61,5	13,4
Burggrafenamt	3	213	51	60,8	17,0
Eisacktal	3	159	38	73,7	12,7
<b>Politik-Gesellschaft</b>	<b>217</b>	<b>997</b>	<b>6.283</b>	<b>53,3</b>	<b>29,0</b>
Burggrafenamt	77	428	1.689	57,1	21,9
Bozen	38	252	869	58,2	22,9
Überetsch/Unterland	22	93	680	46,8	30,9
Pustertal	23	69	975	45,7	42,4
Eisacktal	24	63	870	59,2	36,3
Salten/Schlern	13	45	624	53,2	48,0
Vinschgau	15	34	437	41,0	29,1
Wipptal	5	13	139	63,3	27,8
<b>Gesamtergebnis</b>	<b>8.346</b>	<b>150.901</b>	<b>136.433</b>	<b>67,4</b>	<b>16,3</b>

# Anhang

---

## Kursangebote nach Themenbereich

### Arbeit-Beruf

- Arbeitssicherheit, Brandschutz
- Bauen
- Betriebsführung
- Büroorganisation
- Erste Hilfe
- Forstwirtschaft
- Gastgewerbe
- Handel
- Handwerk
- Hochschulkurse
- Industrie, technischer Bereich
- Jagd und Fischerei
- Kinder- und Jugendarbeit
- Krankenpflege
- Landwirtschaft
- Religiöse Berufe
- Sanität
- Soziale Dienste
- Tourismus
- Umweltschutz

### EDV, Internet, Neue Medien

- EDV und Informatik
- Internet und neue Technologien

### Familie-Generationen

- Familie und Kinder
- Kinder- und Jugendarbeit
- Partnerschaft

### Garten,Haus,Kochen

- Garten, Kräuter, Blumen
- Hauswirtschaft, Haushalt
- Kochen, Essen, Trinken

### Gesundheit

- Behinderung
- Erste Hilfe

- 
- Gesundheit und gesunder Lebensstil
  - Gymnastik
  - Körperpflege, Kosmetik
  - Massage
  - Meditation, Entspannung
  - Outdoor
  - Sport
  - Sterbebegleitung
  - Tanz
  - Wassergymnastik und Schwimmen
  - Yoga und Körpererfahrung

### **Grundbildung**

- Alphabetisierung

### **IVHS**

- Integrierte Volkshochschule

### **Kreatives Gestalten**

- Basteln
- Freizeit, Feste, Spiele

### **Kultur**

- Film, Fotografie, Video
- Geschichte, Archäologie
- Kunstgeschichte und Kunstverständnis
- Literatur
- Musik
- Philosophie
- Theater, Masken- und Bühnenbild, Kostüme
- Zeichnen, Grafik, Schreiben

### **Multiplikatoren-Bildung**

- Medien, Öffentlichkeitsarbeit
- Pädagogik und Erwachsenenbildung
- Präsentieren, Moderieren

### **Persönliche Bildung**

- Kommunikation, Gesprächsführung
- Lernen, Berufsorientierung
- Persönlichkeitsentfaltung, Psychologie
- Rhetorik, Auftreten

### **Politik-Gesellschaft**

- Mitwelt, Frieden, Eine Welt
- Politik, öffentliches Leben
- Recht
- Verkehrssicherheit

### **Religion-Ethik**

- Esoterik
- Religion, Glaube, Spirituelles

### **Sprachen**

- Andere Sprachen
- Deutsch als Nicht-Zweitsprache
- Deutsch als Zweitsprache
- Englisch
- Französisch
- Italienisch als Nicht-Zweitsprache
- Italienisch als Zweitsprache
- Ladinisch für Nicht-LadinerInnen
- Spanisch
- Vorb. a Zweisprachigkeitspr.

### **Umwelt**

- Geografie
- Naturwissenschaften
- Umwelt, Ökologie