

**Amt für Weiterbildung**

**JAHRESSTATISTIK  
2016**

Stand: 09.05.2017

## Inhaltsverzeichnis

### - Abschnitt 1: Südtirols Weiterbildungslandschaft

S.5

Er gibt einen ersten groben Überblick über den Datenpool des Amtes für Weiterbildung.

• Insgesamte Veranstaltungen, Weiterbildungsstunden und Teilnahmen nach Kurstyp	S.06
• Veranstaltungen, Weiterbildungsstunden und Teilnahmen nach Organisationstyp	S.07
• Weiterbildungsstunden und Teilnahmen nach Themenbereichen	S.08
• Weiterbildungsstunden nach Themen und Veranstaltungstyp	S.09
• Territoriale Verteilung	S.10
• Weiterbildungsstunden nach den 5 häufigsten Themen in den Bezirken	S.11
• Kooperationen	S.12
Tabellen:	S.13
Weiterbildungsstunden nach Themenbereichen und Bezirken	S.14
Gesamtbild der Weiterbildung in Südtirol: Veranstaltungsart und Themenbereiche	S.15
Gesamtbild der Weiterbildung in Südtirol: Themenbereiche und Bezirke	S.17
Tätigkeit der Organisationen nach Kurstyp	S.21

### - Abschnitt 2: Themen

S.25

Ab diesem Abschnitt fällt das Augenmerk auf ordentliche Tätigkeit und Projekte/Sondermaßnahmen von Weiterbildungsorganisationen und Bildungshäusern, mit den Weiterbildungsstunden, die im Jahr der Auswertung stattgefunden haben, unabhängig von Meldefähigkeit<sup>1</sup> und Förderamt.

Dieser Abschnitt zeigt auf, welche Themen von welchen Veranstaltern angeboten und wie sie besucht wurden.

• Veranstaltungen, Weiterbildungsstunden, Teilnahmen nach Themen	S.27
• Themenbereiche in Prozent	S.28
• Männer und Frauen nach Themen	S.30
• Altersklassen	S.34
• Themen und Anbieter (Bildungshäuser, Weiterbildungsorganisationen)	S.36
• Aufteilung der Themen nach einzelnen Anbietern	S.39
Tabellen	S.47
Themenbereiche und Themen	S.47
Themenbereiche und Themen nach Anzahl der Veranstaltungen und Geschlecht	S.49
Themenbereiche und Themen nach Altersklassen	S.51
Themen nach Anbieter	S.54

### - Abschnitt 3: Anbieter

S.65

In diesem Abschnitt werden die Daten unter dem Gesichtspunkt der Veranstalter gesehen: welche Themen werden mit wie vielen Weiterbildungsstunden von wem und wo angeboten?

• Veranstaltungen, Weiterbildungsstunden und Teilnahmen nach Organisatoren	S.67
• Kursdauer in Bildungshäusern und Weiterbildungseinrichtungen	S.69
• Kursdauer in Weiterbildungsstunden	S.71
Tabellen	S.73
Anbieter nach Geschlecht der Teilnehmenden	S.73
Anzahl, Weiterbildungsstunden und Teilnahmen nach Anbieter	S.74
Anbieter nach Themenbereich und Themen	S.75
Anbieter nach Bezirk	S.94
Förderämter nach Anbieter	S.98
Anbieter nach Förderämtern	S.99

#### - Abschnitt 4: Territoriale Verteilung

S.101

In welchen Bezirksgemeinschaften und Gemeinden werden wie viele Kurse und Weiterbildungsstunden von welchem Veranstalter angeboten.

• Veranstaltungen, Weiterbildungsstunden, Teilnahmen nach Bezirk	S.102
• Themenbereiche in den Bezirken	S.103
Tabellen	S.105
Anbieter nach Bezirk	S.105
Veranstaltungen nach Bezirk und Gemeinde	S.109
Bezirke nach Themenbereiche	S.112
Bezirke, Gemeinden nach Themen	S.116
Themenbereiche nach Bezirken	S. 132

Jeder Abschnitt ist in zwei Teile gegliedert: einen beschreibenden und einen tabellarischen Teil. Ersterer stellt die wichtigsten Ergebnisse grafisch dar. Der tabellarische Teil enthält die einzelnen Tabellen, auf welche sich der beschreibende Teil bezieht und weist einen weitaus höheren Grad an Detailliertheit und Tiefe auf.

#### ANHANG:

Themenbereiche und Themen

#### Grundsätzliches:

- Berücksichtigt werden in diesem Dokument die **Kursstunden 2016** – unabhängig davon, in welchem Jahr die Kurse beginnen oder enden. Alle Daten beziehen sich auf das Jahr 2016, sofern nicht andere Angaben gemacht werden.
- Weder Meldefähigkeit und das Förderamt werden als Kriterium berücksichtigt. Sie sind in eigenen Tabellen aufgeschlüsselt.
- Sollten je nach Themenschwerpunkt die Zahlen etwas voneinander abweichen, so liegt es daran, dass nicht alle Angaben ausgefüllt wurden und Leerzeilen nicht berücksichtigt wurden.
- Ebenfalls nicht berücksichtigt sind abgesagte Kurse. Zu groß ist die Fehlerquelle aufgrund der neuen Datenübermittlung. Fälschlicherweise an unser System übermittelte Kurse konnten nicht mehr gelöscht, sondern nur abgesagt werden.
- Weiterbildungsstunden, Veranstaltungen und TeilnehmerInnen an Kooperationsveranstaltungen werden doppelt gezählt, da es dem Geiste der Kooperation nicht zuträglich wäre sie prozentuell zu zerstückeln, indem sie anteilmäßig den einzelnen Veranstaltern zugeordnet würden. Auf die Gesamtmenge machen sie einen geringen Betrag aus (S.12).

## **Die Daten folgender Weiterbildungsorganisatoren wurden verwendet:**

### **Weiterbildungseinrichtungen:**

14.3 Amt für Weiterbildung,  
Alpha Beta Genossenschaft,  
AZB by Cooperform,  
Freie Malschule Bozen,  
Genossenschaft für Weiterbildung und  
Regionalentwicklung Vinschgau,  
Genossenschaft für Regionalentwicklung und  
Weiterbildung Wipptal/Eisacktal,  
GRW Sarntal,  
HGV-Service,  
Istitut Ladin Micurà de Rü,  
Katholisches Bildungswerk - KBW,  
Katholischer Familienverband Südtirols,  
Kolpingwerk Südtirol,  
KVV Bildung,  
SBB-Weiterbildungsgenossenschaft,  
Volkshochschule Südtirol,  
Volkshochschule Urania Meran,  
WIFI - Weiterbildungsservice,  
Zentrum Tau.

### **Bildungshäuser:**

Lichtenburg Nals – Stiftung St. Elisabeth,  
Bildungshaus Kloster Neustift,  
Bildungshaus Schloss Goldrain,  
Haus der Familie – Lichtenstern,  
Cusanus Akademie

**Fachschulen:** Fachschule für Obst-, Wein- und Gartenbau Laimburg, Fachschule für Land- und Forstwirtschaft Fürstenburg, Fachschule für Land- und Hauswirtschaft Salern, Fachschule für Hauswirtschaft und Ernährung Frankenberg, Fachschule für Landwirtschaft Mair am Hof, Dietenheim, Fachschule für Hauswirtschaft u. Ernährung Haslach, Fachschule für Hauswirtschaft und Ernährung Kortsch, Fachschule für Hauswirtschaft u. Ernährung Griesfeld, Neumarkt

### **Landesberufsschulen:**

Berufsbildungszentrum Bruneck, Deutsches Bildungsressort, Bereich Berufsbildung, LBS für Gast- u. Nahrungsmittelgewerbe "E. Hellenstainer", LBS für Gastgewerbe "Savoy", LBS für Grafik "Gutenberg", LBS für Handel, Handwerk und Industrie "Chr. J. Tschuggmall", LBS "Luis Zuegg" für Handel, Handwerk und Industrie, LBS für Handwerk und Industrie, LBS Schlanders, LBS für Sozialberufe "Hannah Arendt", Landeshotelfachschule "Kaiserhof", Winterschule Ulten

**Ab 2016 nicht mehr als Weiterbildungsorganisation aktiv:** Genossenschaft für Regionalentwicklung und Weiterbildung Tauferer Ahrntal, LBS für das Kunsthandwerk,

# Abschnitt 1

## Südtirols Weiterbildungslandschaft

### Inhalt:

• Insgesamte Veranstaltungen, Weiterbildungsstunden und Teilnahmen	S.06
• Veranstaltungen, Weiterbildungsstunden und Teilnahmen nach Organisationstyp	S.07
• Weiterbildungsstunden und Teilnahmen nach Themenbereichen	S.08
• Weiterbildungsstunden nach Themen und Veranstaltungstyp	S.09
• Territoriale Verteilung	S.10
• Weiterbildungsstunden nach den 5 häufigsten Themen in den Bezirken	S.11
• Kooperationen	S.12
Tabellen:	S.13
Weiterbildungsstunden nach Themenbereichen und Bezirken	S.14
Gesamtbild der Weiterbildung in Südtirol: Veranstaltungsart und Themenbereiche	S.15
Gesamtbild der Weiterbildung in Südtirol: Themenbereiche und Bezirke	S.17
Tätigkeit der Organisationen nach Kurstyp	S.21

**Daten von:** Bildungshäuser  
Weiterbildungseinrichtungen  
Landesberufsschulen  
Fachschulen

**Veranstaltungstypen:** Eigenveranstaltungen  
Projekte/Sondermaßnahmen  
Auftragsprogramme  
Gastveranstaltungen  
Kulturelle Veranstaltungen

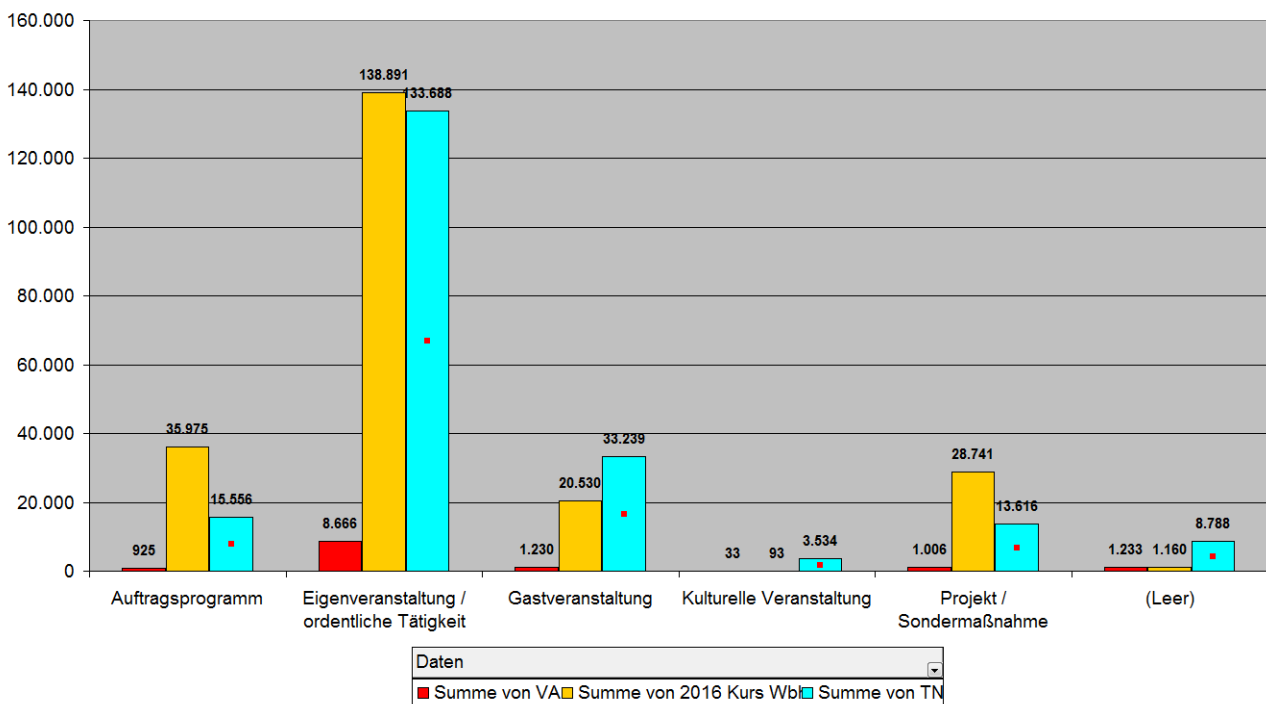
Eigenveranstaltungen, Projekte/Sondermaßnahmen,  
Auftragsprogramme, Gastveranstaltungen, Kulturelle Veranstaltungen

### BESCHREIBENDER TEIL – Abschnitt 1

Südtirols Weiterbildungseinrichtungen, Bildungshäuser, Landesberufsschulen und Fachschulen hielten im **Jahr 2016** rund **11.988 Veranstaltungen mit 250.821 Weiterbildungsstunden** ab, welche von ca. **208.389 TeilnehmerInnen**, vorwiegend **von Frauen (62%)** besucht wurden.

	VA	WBh	TN	% TN Frauen
<b>2013</b>	10.610	216.968	189.527	66
<b>2014</b>	11.137	227.281	192.750	64
<b>2015</b>	11.628	236.725	195.855	63
<b>2016</b>	11.988	250.821	208.389	62

Graf. 1.1 **Insgesamte Veranstaltungen, Weiterbildungsstunden, Teilnahmen der Weiterbildungseinrichtungen und Bildungshäuser, Landesberufsschulen und Fachschulen im Kursjahr 2016 nach Kurstyp**



Siehe Tabelle 1.1/S. 13

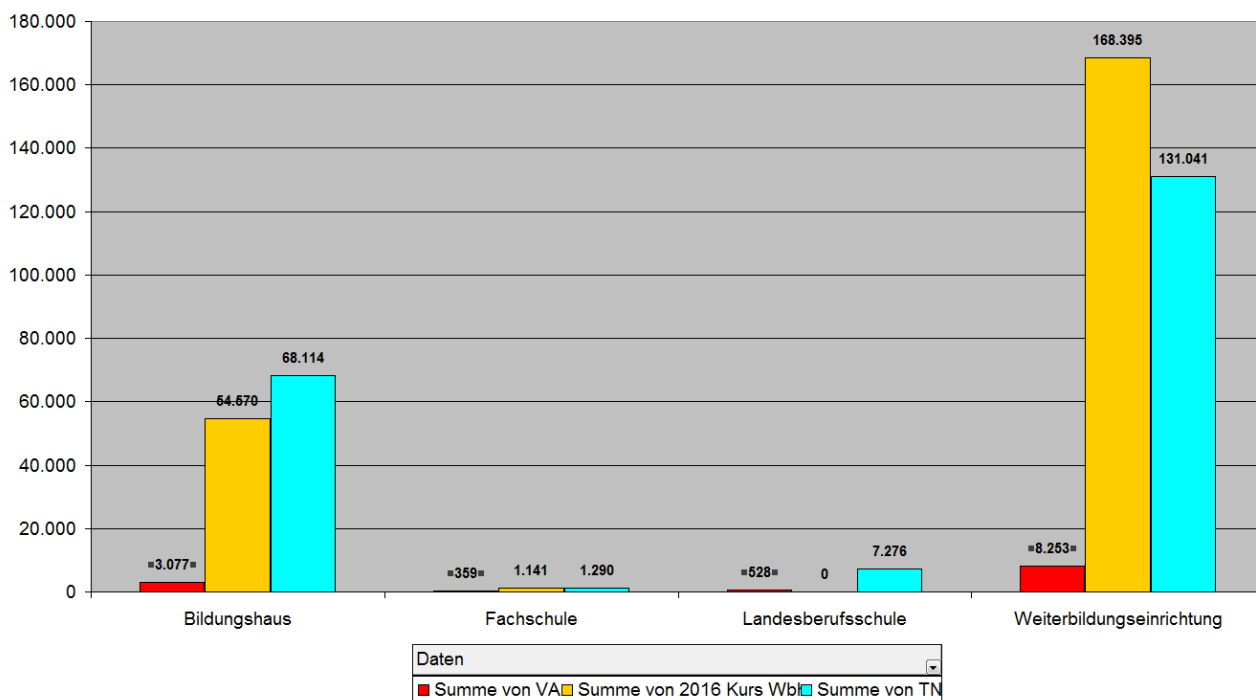
Wie auch schon in den Vorjahren abgezeichnet, dominiert vor allem bei der **Anzahl der Veranstaltungen** die Kategorie Ordentliche Tätigkeit/Eigenveranstaltungen + Projekte und Sondermaßnahmen (82%), gefolgt von Gastveranstaltungen mit 10% und Auftragsprogrammen mit 8%. Der Anteil der kulturellen Veranstaltungen liegt bei unter einem Prozent.

Auch bei den **Weiterbildungsstunden** dominieren diejenigen der Ordentlichen Tätigkeit/Eigenveranstaltungen + Projekte und Sondermaßnahmen mit 75%, gefolgt von Auftragsprogrammen mit 16% (Gastveranstaltungen mit 9%)

Bei dem **Teilnahmen** fallen 70% auf die Kategorie Ordentliche Tätigkeit/Eigenveranstaltungen + Projekte (-6% vom Vorjahr), 15% auf die Gastveranstaltungen, 7% auf die Auftragsprogramme und 6% auf die kulturellen Veranstaltungen (traditionell hohe durchschnittliche Teilnahmeanzahl).

Eigenveranstaltungen, Projekte/Sondermaßnahmen,  
Auftragsprogramme, Gastveranstaltungen, Kulturelle Veranstaltungen

Graf. 1.2 **Veranstaltungen, Weiterbildungsstunden und Teilnahmen nach Organisationstyp**



**Veranstaltungen, Weiterbildungsstunden und Teilnahmen nach Organisationstyp**

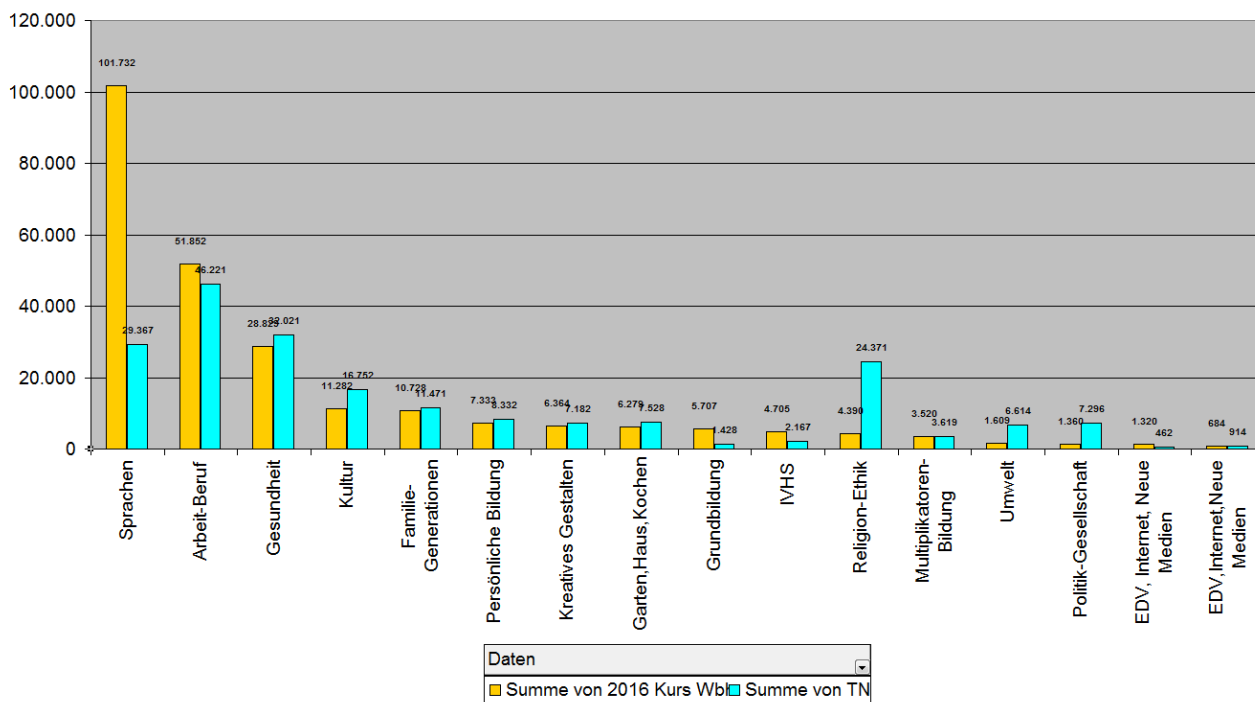
Organisationstyp	VA	WBH	TN	Mittelwert TN
Weiterbildungseinrichtung	8.001	169.338	131.487	16,4
Bildungshaus	3.077	54.570	68.114	22,1
Landesberufsschule	551	25.772	7.498	13,6
Fachschule	359	1.141	1.290	3,6
<b>Gesamtergebnis</b>	<b>11.988</b>	<b>250.821</b>	<b>208.389</b>	<b>17,4</b>

Mehr als dreimal so viele Weiterbildungsstunden wie die Bildungshäuser bieten die Weiterbildungseinrichtungen an, mit einem Mittelwert von 20 Wbh pro Veranstaltung. Bei den Bildungshäusern sind es ähnlich wie letztes Jahr 18 Wbh pro Kurs.

Interessant ist der hohe Mittelwert der Teilnahmen bei den Bildungshäusern. Das ist auf Veranstaltungen zurückzuführen, die aus den Bereichen Musik, Familie und Kinder, Feste spiele, Religion, aber auch Soziale Dienste stammen. Also das Bildungshaus als Ort für Feiern und Tagungen und Treffen größerer Gruppen.

Eigenveranstaltungen, Projekte/Sondermaßnahmen,  
Auftragsprogramme, Gastveranstaltungen, Kulturelle Veranstaltungen

Graf. 1.3 Weiterbildungsstunden und Teilnahmen nach Themenbereichen



## Weiterbildungsstunden und Teilnahmen nach Themenbereichen

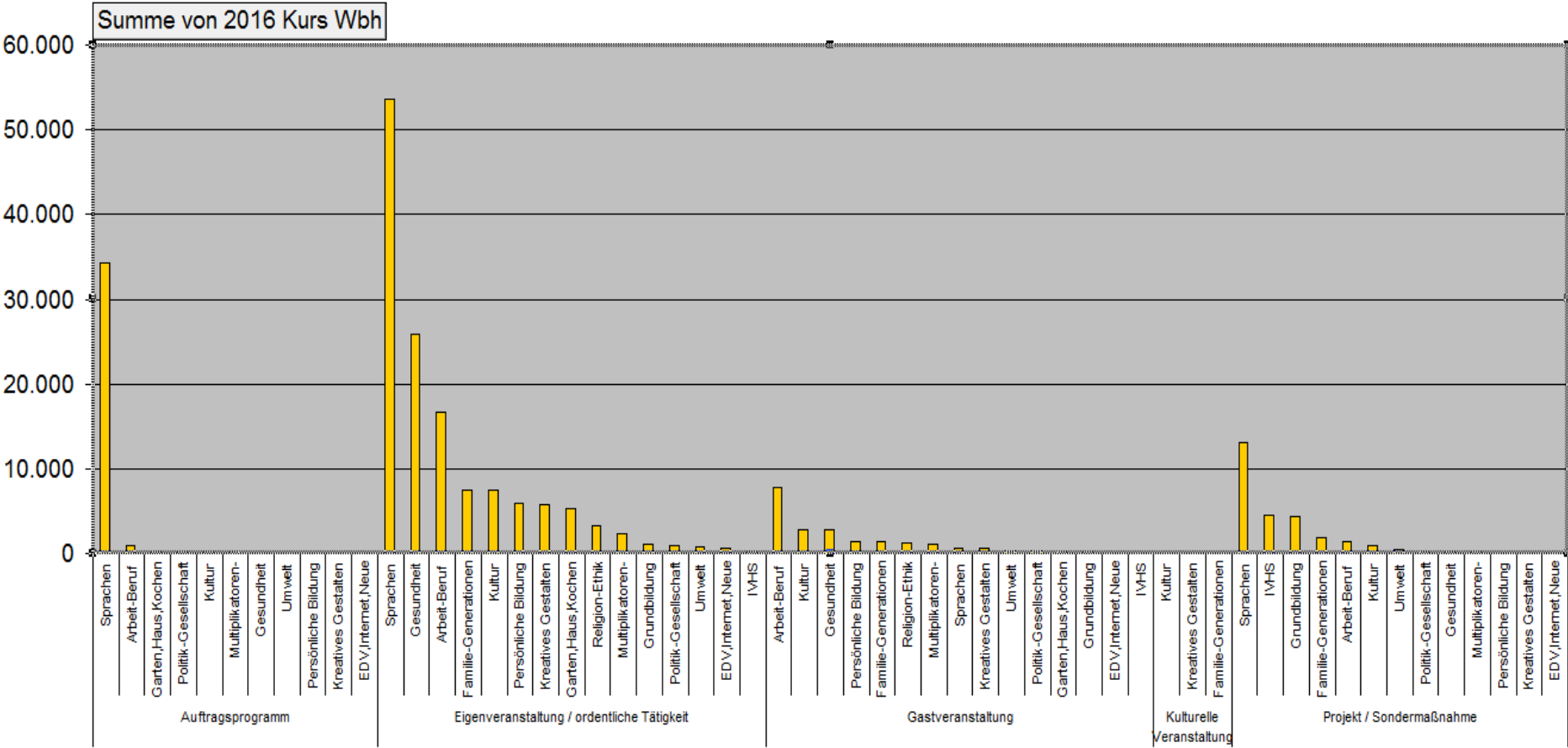
Themenbereiche	Veranstaltungen	Weiterbildungsstunden	Teilnahmen	Mittelwert Teilnahmen
Sprachen	2.413	101.732	29.367	12,2
Arbeit-Beruf	2.541	51.833	46.221	18,2
Gesundheit	2.075	28.829	32.021	15,4
Kultur	693	11.166	16.752	24,2
Familie-Generationen	520	10.728	11.471	22,1
Persönliche Bildung	454	7.227	8.332	18,4
Kreatives Gestalten	398	6.364	7.182	18,0
Garten,Haus,Kochen	702	6.279	7.528	10,7
Grundbildung	106	5.707	1.428	13,5
EDV, Internet, Neue Medien	411	5.372	4.020	9,8
IVHS	346	4.705	2.167	6,3
Religion-Ethik	684	4.390	24.371	35,6
Multiplikatoren-Bildung	205	3.520	3.619	17,7
Umwelt	185	1.609	6.614	35,8
Politik-Gesellschaft	255	1.360	7.296	28,6
<b>Gesamtergebnis</b>	<b>11.988</b>	<b>250.821</b>	<b>208.389</b>	<b>17,4</b>

Im Bereich Sprachen werden fast doppelt so viele Weiterbildungsstunden angeboten wie im nächstfolgenden Bereich Arbeit-Beruf.



Eigenveranstaltungen, Projekte/Sondermaßnahmen, Auftragsprogramme, Gastveranstaltungen, Kulturelle Veranstaltungen

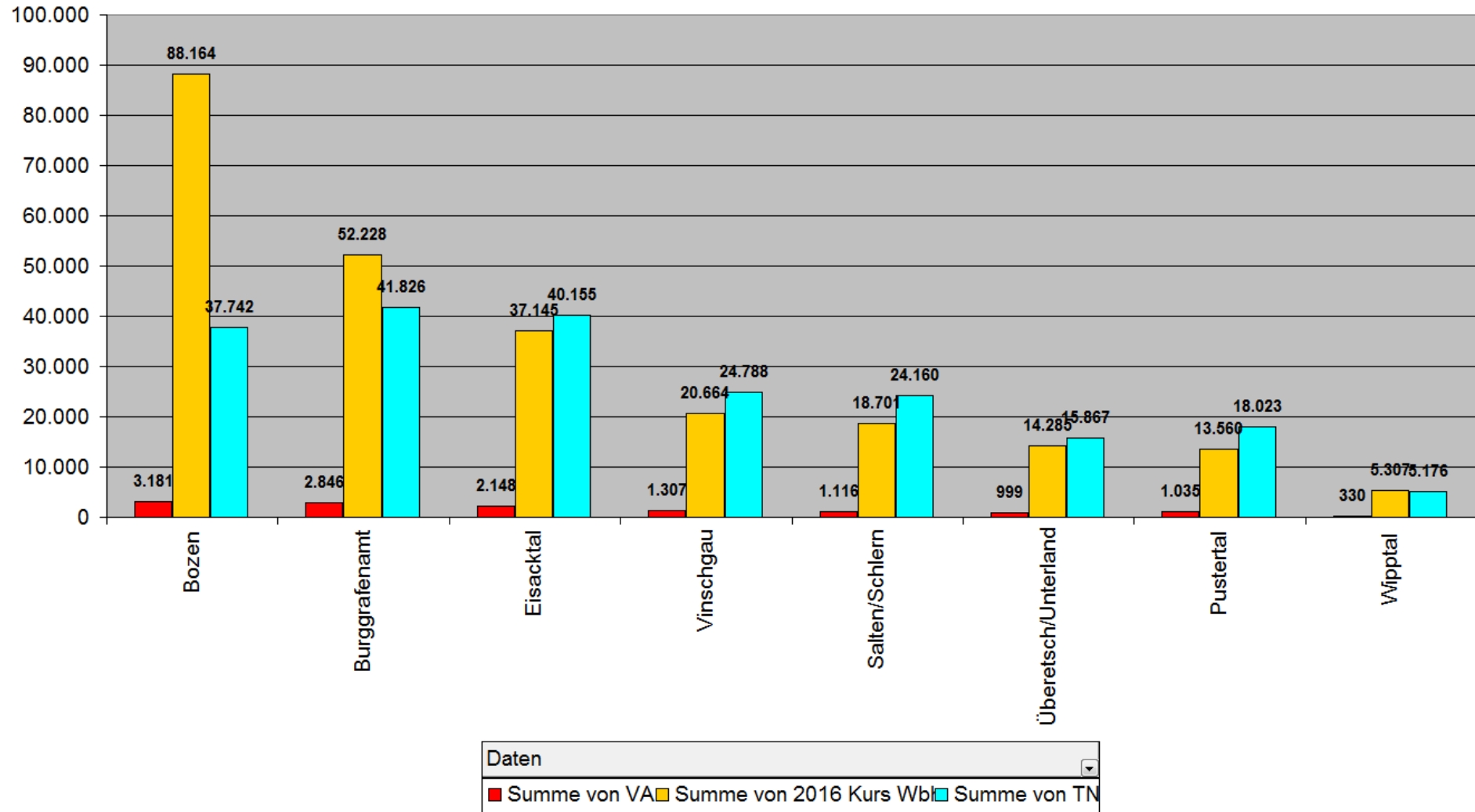
Graf. 1.4 Weiterbildungsstunden nach Themen und Veranstaltungstyp



Siehe Tabelle 1.3: S.15

Eigenveranstaltungen, Projekte/Sondermaßnahmen,  
 Auftragsprogramme, Gastveranstaltungen, Kulturelle Veranstaltungen

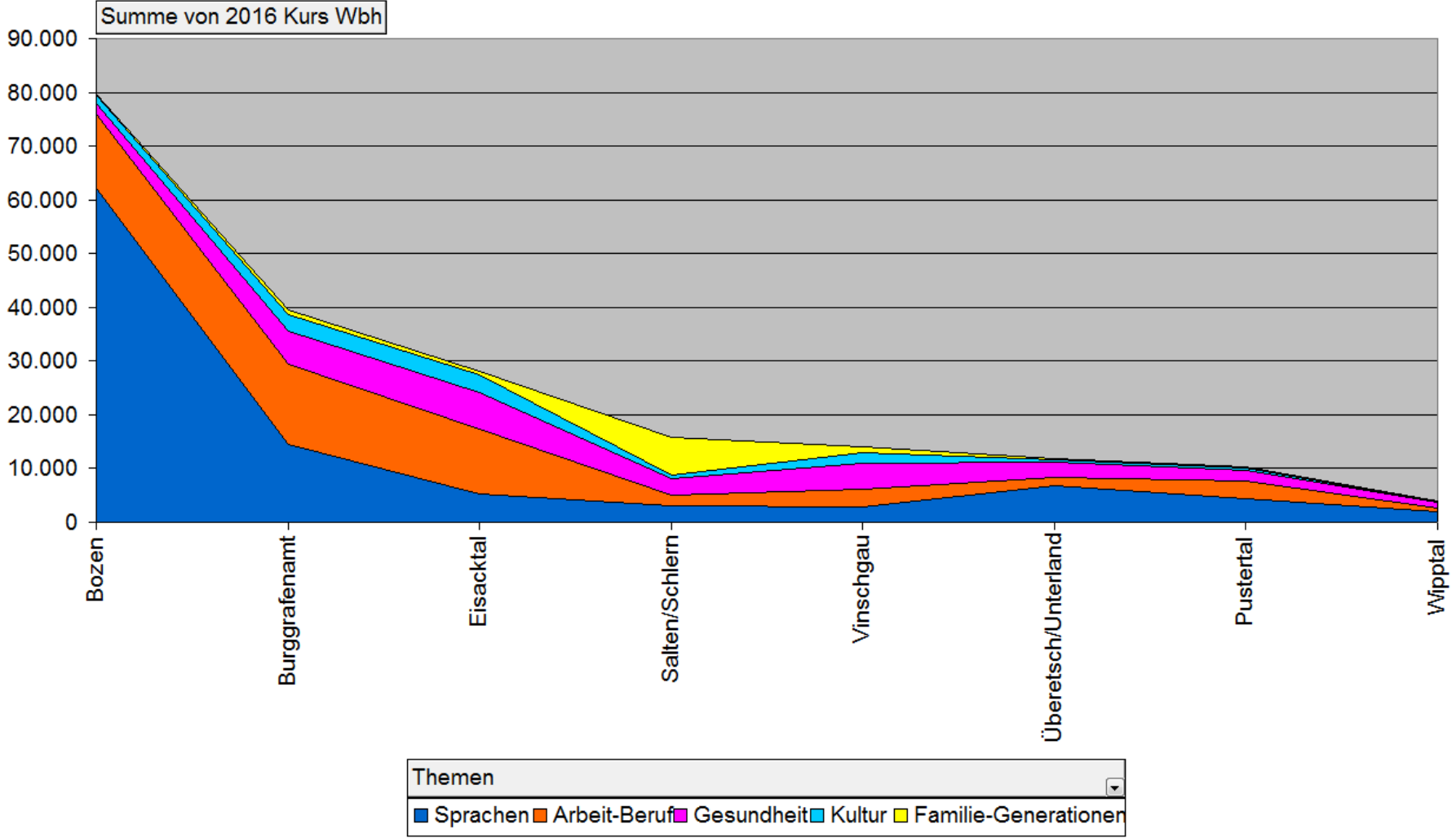
Graf. 1.5 **Territoriale Verteilung: Veranstaltungen Weiterbildungsstunden und Teilnahmen nach Bezirken**  
 (geordnet nach der Anzahl der Weiterbildungsstunden)



Siehe Tabelle 1.4/ S.17

Eigenveranstaltungen, Projekte/Sondermaßnahmen,  
Auftragsprogramme, Gastveranstaltungen, Kulturelle Veranstaltungen

Graf. 1.6 **Weiterbildungsstunden nach den 5 häufigsten Themen in den Bezirken**  
(geordnet nach der Anzahl der Weiterbildungsstunden)



Siehe Tab.1.5/ S.18

Eigenveranstaltungen, Projekte/Sondermaßnahmen,  
Auftragsprogramme, Gastveranstaltungen, Kulturelle Veranstaltungen

### Kooperationen 2016:

Genannt sind hier die Kooperationspartner, die von den Organisatoren eingetragen wurden. Alle Kooperationspartner, die nicht Teil des Weiterbildungsnetzes (siehe S.3) sind, sind als „Sonstige, nicht näher spezifizierte Organisationen beschrieben“

Organisation	Kooperationspartner	VA	Wbh	TN
<b>Alpha&amp;Beta</b>	KVW Bildung Bozen	2	93	24
	KVW Bildung Brixen	3	204	28
	KVW Bildung Meran	3	161	27
	KVW Bildung Pustertal	6	151	53
	Urania Meran	10	343	101
Ergebnis		<b>24</b>	<b>953</b>	<b>233</b>
<b>Amt für Weiterbildung</b>	Cusanus Akademie	6	49	92
	FS für Hauswirtschaft und Ernährung Haslach	3	475	24
Ergebnis		<b>9</b>	<b>524</b>	<b>116</b>
<b>BH Cusanus Akademie</b>	Amt für Weiterbildung	2	33	24
	Sonstige	6	128	518
Ergebnis		<b>8</b>	<b>161</b>	<b>542</b>
<b>BH Kloster Neustift</b>	Sonstige	12	585	310
Ergebnis		<b>12</b>	<b>585</b>	<b>310</b>
<b>BH Lichtenstern</b>	Sonstige	18	544	495
Ergebnis		<b>18</b>	<b>544</b>	<b>495</b>
<b>BH Schloss Goldrain</b>	Sonstige	24	360	2.658
	Sonstige; BH Schloss Goldrain	1	67	13
Ergebnis		<b>25</b>	<b>428</b>	<b>2.671</b>
<b>KFS</b>	BH Haus der Familie	1	56	14
KFS Ergebnis		<b>1</b>	<b>56</b>	<b>14</b>
<b>Kolpingwerk</b>	Sonstige	1	3	40
Ergebnis		<b>1</b>	<b>3</b>	<b>40</b>
<b>KVW</b>	Alpha & Beta	12	494	111
	BH Kloster Neustift	1	7	42
	SBB-Weiterbildung; VHS	16	580	331
	Sonstige	24	585	522
	Urania Meran	8	245	74
KVW Ergebnis		<b>61</b>	<b>1.911</b>	<b>1.080</b>
<b>SBB-Weiterbildung</b>	KVW Bildung; VHS	10	216	317
	Sonstige	29	309	322
	Volkshochschule Südtirol;KVW Bildung	6	16	53
Ergebnis		<b>45</b>	<b>541</b>	<b>692</b>
<b>Urania Meran</b>	Amt für Weiterbildung	1	5	16
	Alpha & Beta Genossenschaft	10	343	101
	KVW Bildung Meran	8	245	74
Ergebnis		<b>19</b>	<b>593</b>	<b>191</b>
<b>VHS</b>	KVW Bildung;SBB-Weiterbildung	25	640	452
	Sonstige	13	99	157
Ergebnis		<b>38</b>	<b>739</b>	<b>609</b>
<b>Gesamtergebnis</b>		<b>261</b>	<b>7.038</b>	<b>6.993</b>

Eigenveranstaltungen, Projekte/Sondermaßnahmen,  
Auftragsprogramme, Gastveranstaltungen, Kulturelle Veranstaltungen- WBO, BH, FS, LBS

### TABELLENTEIL –Abschnitt 1

Tab. 1.1 Gesamtbild der Weiterbildung in Südtirol: Veranstaltungen, Weiterbildungsstunden und Teilnahmen nach Veranstaltungsart

ANBIETER	Ordentliche Tätigkeit				Projekte/Sondermaßnahmen				Auftragsprogramme			
	VA	Wbh	TN		VA	Wbh	TN		VA	Wbh	TN	
			Summe	Mittelwert			Summe	Mittelwert			Summe	Mittelwert
Weiterbildungseinrichtung (a)	6.331	107.809	109.008	17,2	876	25.885	9.884	11,3	745	34.896	11.982	16,1
Bildungshaus (b)	1.594	30.760	24.648	15,5	112	2.856	3.732	33,3	175	1.079	3.574	20,4
Landesberufsschule (c)	551	25.772	7.498	13,6								
Fachschule* (d)	359	1.141	1.290	3,6								
<b>Gesamtergebnis</b>	<b>8.835</b>	<b>165.482</b>	<b>142.444</b>	<b>16,1</b>	<b>988</b>	<b>28.741</b>	<b>13.616</b>	<b>13,8</b>	<b>920</b>	<b>35.975</b>	<b>15.556</b>	<b>16,9</b>

ANBIETER	Gastveranstaltungen				Kulturelle Veranstaltungen				Insgesamt			
	VA	Wbh	TN		VA	Wbh	TN		VA	Wbh	TN	
			Summe	Mittelwert			Summe	Mittelwert			Summe	Mittelwert
Weiterbildungseinrichtung (a)	49	747	613	12,5					8.001	169.338	131.487	16,4
Bildungshaus (b)	1.171	19.783	32.626	27,9	25	93	3.534	141,4	3.077	54.570	68.114	22,1
Landesberufsschule (c)									551	25.772	7.498	13,6
Fachschule* (d)									359	1.141	1.290	3,6
<b>Gesamtergebnis</b>	<b>1.220</b>	<b>20.530</b>	<b>33.239</b>	<b>27,2</b>	<b>25</b>	<b>93</b>	<b>3.534</b>	<b>141,4</b>	<b>11.988</b>	<b>250.821</b>	<b>208.389</b>	<b>17,4</b>

- (a) **Weiterbildungseinrichtungen:** 14.3. Amt für Weiterbildung, Alpha & Beta Genossenschaft, AZB Cooperform, Freie Malschule Bozen, Genossenschaft für Weiterbildung und Regionalentwicklung, GRW Sarntal, GRW Wipptal/Eisacktal, HGV-Service Genossenschaft, Istituto Ladin Micurà de Rü, Katholischer Familienverband Südtirol, Katholisches Bildungswerk – KBW, Kolpingwerk Südtirol, KVV Bildung, SBB-Weiterbildungsgenossenschaft, Volkshochschule Südtirol, Volkshochschule Urania Meran, WIFI – Weiterbildung, Zentrum Tau
- (b) **Bildungshäuser:** Lichtenburg Nals - Stiftung St. Elisabeth, Bildungshaus Kloster Neustift, Bildungshaus Schloss Goldrain, Haus der Familie – Lichtenstern, Cusanus Akademie
- (c) **Fachschulen:** Abt. 22 Dienststelle für Bergbauernberatung, Fachschule für Obst-, Wein- und Gartenbau Laimburg, Fachschule für Land- und Forstwirtschaft Fürstenburg, Fachschule für Land- und Hauswirtschaft Salern, Fachschule für Hauswirtschaft und Ernährung Frankenberg, Fachschule für Landwirtschaft Mair am Hof, Dietenheim, Fachschule für Hauswirtschaft u. Ernährung Haslach, Fachschule für Hauswirtschaft und Ernährung Kortsch, Fachschule für Hauswirtschaft u. Ernährung Griesfeld, Neumarkt
- (d) **Landesberufsschulen:** Abt. 20: Deutsche u. ladinische Berufsbildung, LBS für Handwerk und Industrie, LBS Schlanders, LBS für Grafik "Gutenberg", LBS "Luis Zuegg" für Handel, Handwerk und Industrie, LBS Bruneck, LBS für Sozialberufe "Hannah Arendt", LBS für Handel, Handwerk und Industrie "Chr. J. Tschuggmall", Landeshotelfachschule "Kaiserhof", LBS für Gastgewerbe "Savoy", LBS für Gast- u. Nahrungsmittelgewerbe "E. Hellenstainer", Winterschule Ulten
- (\*) Die Angaben der Teilnahmen sind lückenhaft bzw. unvollständig. (Zur genauen Information siehe die Datenblätter der einzelnen Strukturen)

Quelle: Wave

Eigenveranstaltungen, Projekte/Sondermaßnahmen,  
 Auftragsprogramme, Gastveranstaltungen, Kulturelle Veranstaltungen- WBO, BH, FS, LBS

**Tab. 1.2 Weiterbildungsstunden nach Themenbereichen und Bezirken**  
 Geordnet nach Anzahl der Gesamtstunden

Themenbereiche	Bozen	Burggrafenamt	Eisacktal	Vinschgau	Salten/Schlern	Überetsch/Unterland	Pustertal	Wipptal	Gesamtergebnis
<b>Sprachen</b>	62.187	14.395	5.224	4.292	3.149	6.910	2.821	1.874	<b>100.854</b>
<b>Arbeit-Beruf</b>	13.770	14.916	12.131	3.494	1.894	1.459	3.302	867	<b>51.833</b>
<b>Gesundheit</b>	1.887	6.348	6.813	1.962	3.169	2.811	4.912	919	<b>28.821</b>
<b>Kultur</b>	1.479	2.916	3.195	422	617	411	1.915	51	<b>11.005</b>
<b>Familie-Generationen</b>	201	988	702	227	7.073	256	1.020	261	<b>10.728</b>
<b>Persönliche Bildung</b>	558	3.654	1.571	59	312	282	766	25	<b>7.227</b>
<b>Kreatives Gestalten</b>	111	1.748	662	372	766	355	2.209	141	<b>6.364</b>
<b>Garten,Haus,Kochen</b>	614	1.342	1.825	619	457	420	893	109	<b>6.279</b>
<b>Grundbildung</b>	2.463	833	614	420	498		538	341	<b>5.707</b>
<b>EDV, Internet, Neue Medien</b>	2.684	950	213	537	161	502	205	121	<b>5.372</b>
<b>IVHS</b>	414	677	846	811	49	105	1.290	494	<b>4.686</b>
<b>Religion-Ethik</b>	427	1.260	1.255	207	358	255	525	80	<b>4.368</b>
<b>Multiplikatoren-Bildung</b>	668	1.629	564	24	139	461	31	3	<b>3.520</b>
<b>Umwelt</b>	68	290	1.043	34	11	11	145	3	<b>1.605</b>
<b>Politik-Gesellschaft</b>	308	282	487	80	47	46	91	19	<b>1.360</b>
<b>Gesamtergebnis</b>	<b>87.840</b>	<b>52.228</b>	<b>37.145</b>	<b>13.560</b>	<b>18.701</b>	<b>14.285</b>	<b>20.664</b>	<b>5.307</b>	<b>249.730</b>

Für eine detailliertere Aufteilung siehe Abschnitt 4: Territoriale Verteilung.

Eigenveranstaltungen, Projekte/Sondermaßnahmen,  
 Auftragsprogramme, Gastveranstaltungen, Kulturelle Veranstaltungen- WBO, BH, FS, LBS

**Tab. 1.3 Gesamtbild der Weiterbildung in Südtirol: Veranstaltungen, Weiterbildungsstunden und Teilnahmen nach Veranstaltungsart und Themenbereiche**

Geordnet nach Stundenanzahl der Themen nach Veranstaltungsart

Kurstyp	Themenbereiche	VA	WBH	TN	Mittelwert TN	
Eigenveranstaltung / ordentliche Tätigkeit	Sprachen		1.374	53.649	13.557	9,9
	Arbeit-Beruf		1.852	41.554	30.259	16,3
	Gesundheit		1.928	25.827	29.334	15,2
	Familie-Generationen		404	7.495	8.458	20,9
	Kultur		483	7.296	7.127	14,8
	Garten,Haus,Kochen		663	5.961	6.680	10,1
	Persönliche Bildung		372	5.795	6.217	16,7
	Kreatives Gestalten		360	5.750	3.811	10,6
	EDV, Internet, Neue Medien		343	3.773	2.631	7,7
	Religion-Ethik		615	3.208	22.390	36,4
	Multiplikatoren-Bildung		114	2.298	1.711	15,0
	Grundbildung		25	1.132	306	12,2
	Politik-Gesellschaft		190	865	5.117	26,9
	Umwelt		106	764	4.785	45,1
IVHS		6	117	61	10,2	
<b>Eigenveranstaltung / ordentliche Tätigkeit Ergebnis</b>			<b>8.835</b>	<b>165.482</b>	<b>142.444</b>	<b>16,1</b>
Auftragsprogramm	Sprachen		693	34.319	11.321	16,3
	Arbeit-Beruf		99	970	1.704	17,2
	Garten,Haus,Kochen		31	133	523	16,9
	Politik-Gesellschaft		7	108	107	15,3
	Kultur		56	94	990	17,7
	EDV, Internet, Neue Medien		6	87	69	11,5
	Multiplikatoren-Bildung		5	80	251	50,2
	Gesundheit		8	74	86	10,8
	Umwelt		12	61	322	26,8
	Persönliche Bildung		2	27	33	16,5
Kreatives Gestalten		1	21	150	150,0	
<b>Auftragsprogramm Ergebnis</b>			<b>920</b>	<b>35.975</b>	<b>15.556</b>	<b>16,9</b>
Projekt / Sondermaßnahme	Sprachen		328	13.132	4.019	12,3
	IVHS		339	4.585	2.075	6,1
	Grundbildung		71	4.434	936	13,2
	Familie-Generationen		45	1.896	1.181	26,2
	EDV, Internet, Neue Medien		57	1.471	1.148	20,1

Eigenveranstaltungen, Projekte/Sondermaßnahmen,  
Auftragsprogramme, Gastveranstaltungen, Kulturelle Veranstaltungen- WBO, BH, FS, LBS

Kurstyp	Themenbereiche	VA	WBH	TN	Mittelwert TN
	Arbeit-Beruf	19	1.445	237	12,5
	Kultur	27	867	576	21,3
	Umwelt	57	455	1.172	20,6
	Politik-Gesellschaft	21	131	708	33,7
	Gesundheit	10	126	80	8,0
	Multiplikatoren-Bildung	10	115	261	26,1
	Persönliche Bildung	2	66	17	8,5
	Kreatives Gestalten	2	19	1.206	603,0
	Arbeit-Beruf	19	1.445	237	12,5
<b>Projekt / Sondermaßnahme Ergebnis</b>		<b>988</b>	<b>28.741</b>	<b>13.616</b>	<b>13,8</b>
Gastveranstaltung	Arbeit-Beruf	571	7.864	14.021	24,6
	Kultur	108	2.852	5.445	50,4
	Gesundheit	129	2.802	2.521	19,5
	Persönliche Bildung	78	1.339	2.065	26,5
	Familie-Generationen	69	1.330	1.778	25,8
	Religion-Ethik	69	1.182	1.981	28,7
	Multiplikatoren-Bildung	76	1.027	1.396	18,4
	Sprachen	18	632	470	26,1
	Kreatives Gestalten	31	546	1.149	37,1
	Umwelt	10	330	335	33,5
	Politik-Gesellschaft	37	256	1.364	36,9
	Garten,Haus,Kochen	8	185	325	40,6
	Grundbildung	10	141	186	18,6
	EDV, Internet, Neue Medien	5	41	172	34,4
	IVHS	1	3	31	31,0
<b>Gastveranstaltung Ergebnis</b>		<b>1.220</b>	<b>20.530</b>	<b>33.239</b>	<b>27,2</b>
Kulturelle Veranstaltung	Kultur	19	56	2.614	137,6
	Kreatives Gestalten	4	29	866	216,5
	Familie-Generationen	2	8	54	27,0
<b>Kulturelle Veranstaltung Ergebnis</b>		<b>25</b>	<b>93</b>	<b>3.534</b>	<b>141,4</b>
<b>Gesamtergebnis</b>		<b>11.988</b>	<b>250.821</b>	<b>208.389</b>	<b>17,4</b>



Tab. 1.4 **Gesamtbild der Weiterbildung in Südtirol: Veranstaltungen, Weiterbildungsstunden und Teilnahmen nach Themenbereichen und Bezirken**

Geordnet nach Stundenanzahl

Kursbezirk	Bozen					
	Veranstaltungen		Weiterbildungsstunden		Teilnahmen	
	Anzahl	%	Anzahl	%	Anzahl	%
Sprachen	1.255	48,3	62.187	70,8	17.745	47,0
Arbeit-Beruf	535	20,6	13.770	15,7	8.438	22,4
EDV, Internet, Neue Medien	172	6,6	2.684	3,1	1.876	5,0
Grundbildung	39	1,5	2.463	2,8	548	1,5
Gesundheit	147	5,7	1.887	2,1	2.118	5,6
Kultur	78	3,0	1.479	1,7	993	2,6
Multiplikatoren-Bildung	26	1,0	668	0,8	357	0,9
Garten,Haus,Kochen	126	4,8	614	0,7	467	1,2
Persönliche Bildung	53	2,0	558	0,6	673	1,8
Religion-Ethik	78	3,0	427	0,5	2.380	6,3
IVHS	14	0,5	414	0,5	119	0,3
Politik-Gesellschaft	45	1,7	308	0,4	1.335	3,5
Familie-Generationen	8	0,3	201	0,2	96	0,3
Kreatives Gestalten	7	0,3	111	0,1	50	0,1
Umwelt	17	0,7	68	0,1	523	1,4
<b>Gesamtergebnis</b>	<b>2.600</b>	<b>100,0</b>	<b>87.840</b>	<b>100,0</b>	<b>37.718</b>	<b>100,0</b>
Kursbezirk	Burggrafenamt					
	Veranstaltungen		Weiterbildungsstunden		Teilnahmen	
	Anzahl	%	Anzahl	%	Anzahl	%
Arbeit-Beruf	641	23,9	14.916	28,6	10.481	25,1
Sprachen	426	15,9	14.395	27,6	3.684	8,8
Gesundheit	478	17,8	6.348	12,2	6.392	15,3
Persönliche Bildung	178	6,6	3.654	7,0	2.471	5,9
Kultur	202	7,5	2.916	5,6	3.097	7,4
Kreatives Gestalten	88	3,3	1.748	3,3	1.129	2,7
Multiplikatoren-Bildung	113	4,2	1.629	3,1	2.067	4,9
Garten,Haus,Kochen	111	4,1	1.342	2,6	1.114	2,7
Religion-Ethik	148	5,5	1.260	2,4	5.247	12,5
Familie-Generationen	54	2,0	988	1,9	854	2,0
EDV, Internet, Neue Medien	78	2,9	950	1,8	915	2,2
Grundbildung	17	0,6	833	1,6	200	0,5
IVHS	42	1,6	677	1,3	312	0,7
Umwelt	51	1,9	290	0,6	2.599	6,2
Politik-Gesellschaft	56	2,1	282	0,5	1.264	3,0
<b>Gesamtergebnis</b>	<b>2.683</b>	<b>100,0</b>	<b>52.228</b>	<b>100,0</b>	<b>41.826</b>	<b>100,0</b>

Kursbezirk	Eisacktal					
	Veranstaltungen		Weiterbildungsstunden		Teilnahmen	
	Anzahl	%	Anzahl	%	Anzahl	%
Arbeits-Beruf	446	22,3	12.131	32,7	8.026	20,0
Gesundheit	387	19,4	6.813	18,3	5.751	14,3
Sprachen	166	8,3	5.224	14,1	2.146	5,3
Kultur	197	9,9	3.195	8,6	5.607	14,0
Garten,Haus,Kochen	144	7,2	1.825	4,9	2.513	6,3
Persönliche Bildung	101	5,1	1.571	4,2	2.501	6,2
Religion-Ethik	150	7,5	1.255	3,4	5.115	12,7
Umwelt	91	4,6	1.043	2,8	1.812	4,5
IVHS	82	4,1	846	2,3	490	1,2
Familie-Generationen	46	2,3	702	1,9	1.126	2,8
Kreatives Gestalten	51	2,6	662	1,8	2.047	5,1
Grundbildung	12	0,6	614	1,7	138	0,3
Multiplikatoren-Bildung	28	1,4	564	1,5	558	1,4
Politik-Gesellschaft	64	3,2	487	1,3	2.150	5,4
EDV, Internet, Neue Medien	31	1,6	213	0,6	175	0,4
<b>Gesamtergebnis</b>	<b>1.996</b>	<b>100,0</b>	<b>37.145</b>	<b>100,0</b>	<b>40.155</b>	<b>100,0</b>
Kursbezirk	Pustertal					
	Veranstaltungen		Weiterbildungsstunden		Teilnahmen	
	Anzahl	%	Anzahl	%	Anzahl	%
Sprachen	158	16,1	4.292	31,7	1.686	9,4
Arbeits-Beruf	240	24,4	3.494	25,8	4.028	22,3
Gesundheit	178	18,1	1.962	14,5	3.483	19,3
IVHS	64	6,5	811	6,0	356	2,0
Garten,Haus,Kochen	77	7,8	619	4,6	766	4,3
EDV, Internet, Neue Medien	41	4,2	537	4,0	398	2,2
Kultur	47	4,8	422	3,1	1.079	6,0
Grundbildung	8	0,8	420	3,1	109	0,6
Kreatives Gestalten	37	3,8	372	2,7	373	2,1
Familie-Generationen	14	1,4	227	1,7	251	1,4
Religion-Ethik	62	6,3	207	1,5	2.733	15,2
Politik-Gesellschaft	28	2,8	80	0,6	840	4,7
Persönliche Bildung	14	1,4	59	0,4	532	3,0
Umwelt	11	1,1	34	0,3	1.345	7,5
Multiplikatoren-Bildung	5	0,5	24	0,2	44	0,2
<b>Gesamtergebnis</b>	<b>984</b>	<b>100,0</b>	<b>13.560</b>	<b>100,0</b>	<b>18.023</b>	<b>100,0</b>

Kursbezirk	Salten/Schlern					
	Veranstaltungen		Weiterbildungsstunden		Teilnahmen	
	Anzahl	%	Anzahl	%	Anzahl	%
Familie-Generationen	310	28,7	7.073	37,8	7.807	32,3
Gesundheit	250	23,1	3.169	16,9	4.508	18,7
Sprachen	75	6,9	3.149	16,8	668	2,8
Arbeit-Beruf	160	14,8	1.894	10,1	4.840	20,0
Kreatives Gestalten	55	5,1	766	4,1	1.026	4,2
Kultur	29	2,7	617	3,3	773	3,2
Grundbildung	8	0,7	498	2,7	95	0,4
Garten,Haus,Kochen	52	4,8	457	2,4	798	3,3
Religion-Ethik	73	6,8	358	1,9	2.381	9,9
Persönliche Bildung	24	2,2	312	1,7	412	1,7
EDV, Internet, Neue Medien	10	0,9	161	0,9	113	0,5
Multiplikatoren-Bildung	8	0,7	139	0,7	185	0,8
IVHS	5	0,5	49	0,3	32	0,1
Politik-Gesellschaft	17	1,6	47	0,3	450	1,9
Umwelt	4	0,4	11	0,1	72	0,3
<b>Gesamtergebnis</b>	<b>1.080</b>	<b>100,0</b>	<b>18.701</b>	<b>100,0</b>	<b>24.160</b>	<b>100,0</b>
<b>Kursbezirk</b>	<b>Überetsch/Unterland</b>					
	<b>Veranstaltungen</b>		<b>Weiterbildungsstunden</b>		<b>Teilnahmen</b>	
<b>Themenbereich</b>	<b>Anzahl</b>	<b>%</b>	<b>Anzahl</b>	<b>%</b>	<b>Anzahl</b>	<b>%</b>
Sprachen	190	19,3	6.910	48,4	1.904	12,0
Gesundheit	212	21,6	2.811	19,7	3.077	19,4
Arbeit-Beruf	187	19,0	1.459	10,2	3.572	22,5
EDV, Internet, Neue Medien	48	4,9	502	3,5	261	1,6
Multiplikatoren-Bildung	20	2,0	461	3,2	294	1,9
Garten,Haus,Kochen	90	9,2	420	2,9	1.051	6,6
Kultur	29	3,0	411	2,9	400	2,5
Kreatives Gestalten	35	3,6	355	2,5	415	2,6
Persönliche Bildung	29	3,0	282	2,0	633	4,0
Familie-Generationen	16	1,6	256	1,8	234	1,5
Religion-Ethik	93	9,5	255	1,8	3.402	21,4
IVHS	10	1,0	105	0,7	47	0,3
Politik-Gesellschaft	20	2,0	46	0,3	538	3,4
Umwelt	4	0,4	11	0,1	39	0,2
<b>Gesamtergebnis</b>	<b>983</b>	<b>100,0</b>	<b>14.285</b>	<b>100,0</b>	<b>15.867</b>	<b>100,0</b>

Kursbezirk	Vinschgau					
	Veranstaltungen		Weiterbildungsstunden		Teilnahmen	
	Anzahl	%	Anzahl	%	Anzahl	%
Gesundheit	335	26,0	4.912	23,8	5.014	20,2
Arbeit-Beruf	263	20,4	3.302	16,0	5.852	23,6
Sprachen	73	5,7	2.821	13,7	771	3,1
Kreatives Gestalten	110	8,5	2.209	10,7	1.992	8,0
Kultur	90	7,0	1.915	9,3	4.342	17,5
IVHS	100	7,8	1.290	6,2	660	2,7
Familie-Generationen	59	4,6	1.020	4,9	928	3,7
Garten,Haus,Kochen	90	7,0	893	4,3	669	2,7
Persönliche Bildung	47	3,7	766	3,7	785	3,2
Grundbildung	16	1,2	538	2,6	276	1,1
Religion-Ethik	62	4,8	525	2,5	2.618	10,6
EDV, Internet, Neue Medien	17	1,3	205	1,0	208	0,8
Umwelt	4	0,3	145	0,7	116	0,5
Politik-Gesellschaft	17	1,3	91	0,4	485	2,0
Multiplikatoren-Bildung	4	0,3	31	0,2	72	0,3
<b>Gesamtergebnis</b>	<b>1.287</b>	<b>100,0</b>	<b>20.664</b>	<b>100,0</b>	<b>24.788</b>	<b>100,0</b>
<b>Kursbezirk</b>	<b>Wipptal</b>					
	<b>Veranstaltungen</b>		<b>Weiterbildungsstunden</b>		<b>Teilnahmen</b>	
<b>Themenbereich</b>	<b>Anzahl</b>	<b>%</b>	<b>Anzahl</b>	<b>%</b>	<b>Anzahl</b>	<b>%</b>
Sprachen	45	13,7	1.874	35,3	521	10,1
Gesundheit	86	26,2	919	17,3	1.675	32,4
Arbeit-Beruf	69	21,0	867	16,3	984	19,0
IVHS	28	8,5	494	9,3	143	2,8
Grundbildung	6	1,8	341	6,4	62	1,2
Familie-Generationen	13	4,0	261	4,9	175	3,4
Kreatives Gestalten	15	4,6	141	2,7	150	2,9
EDV, Internet, Neue Medien	14	4,3	121	2,3	74	1,4
Garten,Haus,Kochen	12	3,7	109	2,1	150	2,9
Religion-Ethik	16	4,9	80	1,5	468	9,0
Kultur	5	1,5	51	1,0	82	1,6
Persönliche Bildung	8	2,4	25	0,5	325	6,3
Politik-Gesellschaft	8	2,4	19	0,4	234	4,5
Umwelt	2	0,6	3	0,1	91	1,8
Multiplikatoren-Bildung	1	0,3	3	0,1	42	0,8
<b>Gesamtergebnis</b>	<b>328</b>	<b>100,0</b>	<b>5.307</b>	<b>100,0</b>	<b>5.176</b>	<b>100,0</b>

Quelle: Wave

Tab 1.5 Tätigkeit der Organisationen nach Kurstyp

KURSTYP	Veranstaltungen		Weiterbildungsstunden		Teilnahmen	
	Anzahl	%	Summe	%	Summe	%
<b>Amt für Weiterbildung</b>						
Auftragsprogramm	-	-	-	-	-	-
Eigenveranstaltung / ordentliche Tätigkeit	18	100%	634	100%	345	100%
Gastveranstaltung	-	-	-	-	-	-
Kulturelle Veranstaltung	-	-	-	-	-	-
Projekt / Sondermaßnahme	-	-	-	-	-	-
<b>Insgesamt</b>	<b>18</b>	<b>100%</b>	<b>634</b>	<b>100%</b>	<b>345</b>	<b>100%</b>
<b>Bildungshaus Lichtenburg - Stiftung St. Elisabeth</b>						
Auftragsprogramm	4	0,5%	68	0,5%	217	1,7%
Eigenveranstaltung / ordentliche Tätigkeit	436	51,1%	9.058	62,9%	4.845	38,8%
Gastveranstaltung	407	47,7%	5.027	34,9%	7.316	58,6%
Kulturelle Veranstaltung	-	-	-	-	-	-
Projekt / Sondermaßnahme	6	0,7%	257	1,8%	100	0,8%
<b>Insgesamt</b>	<b>853</b>	<b>100,0%</b>	<b>14.410</b>	<b>100,0%</b>	<b>12.478</b>	<b>100,0%</b>
<b>Bildungshaus Kloster Neustift</b>						
Auftragsprogramm	169	21,8%	1.001	6,8%	3.319	20,7%
Eigenveranstaltung / ordentliche Tätigkeit	328	42,2%	8.329	56,7%	4.988	31,1%
Gastveranstaltung	218	28,1%	4.616	31,4%	5.242	32,7%
Kulturelle Veranstaltung	-	-	-	-	-	-
Projekt / Sondermaßnahme	62	8,0%	743	5,1%	2.466	15,4%
<b>Insgesamt</b>	<b>777</b>	<b>100,0%</b>	<b>14.689</b>	<b>100,0%</b>	<b>16.015</b>	<b>100,0%</b>
<b>Bildungshaus Schloss Goldrain</b>						
Auftragsprogramm	-	-	-	-	-	-
Eigenveranstaltung / ordentliche Tätigkeit	291	58,6%	3.740	48,4%	3.568	29,0%
Gastveranstaltung	155	31,2%	3.162	40,9%	4.881	39,6%
Kulturelle Veranstaltung	25	5,0%	93	0,0%	3.534	0,0%
Projekt / Sondermaßnahme	26	5,2%	732	9,5%	330	2,7%
<b>Insgesamt</b>	<b>497</b>	<b>100,0%</b>	<b>7.727</b>	<b>100,0%</b>	<b>12.313</b>	<b>100,0%</b>
<b>Haus der Familie - Lichtenstern</b>						
Auftragsprogramm	-	-	-	-	-	-
Eigenveranstaltung / ordentliche Tätigkeit	371	65,7%	6.581	59,6%	7.799	53,8%
Gastveranstaltung	176	31,2%	3.339	30,2%	5.852	40,4%
Kulturelle Veranstaltung	-	-	-	-	-	-
Projekt / Sondermaßnahme	18	3,2%	1.123	10,2%	836	5,8%
<b>Insgesamt</b>	<b>565</b>	<b>100,0%</b>	<b>11.044</b>	<b>100,0%</b>	<b>14.487</b>	<b>100,0%</b>
<b>Cusanus Akademie</b>						
Auftragsprogramm	2	0,5%	10	0,1%	38	0,3%
Eigenveranstaltung / ordentliche Tätigkeit	168	43,6%	3.052	45,5%	3.448	26,9%
Gastveranstaltung	215	55,8%	3.639	54,3%	9.335	72,8%
Kulturelle Veranstaltung	-	-	-	-	-	-
Projekt / Sondermaßnahme	-	-	-	-	-	-
<b>Insgesamt</b>	<b>385</b>	<b>100,0%</b>	<b>6.701</b>	<b>100,0%</b>	<b>12.821</b>	<b>100,0%</b>

KURSTYP	Veranstaltungen		Weiterbildungsstunden		Teilnahmen	
	Anzahl	%	Summe	%	Summe	%
<b>Alpha Beta Genossenschaft</b>						
Auftragsprogramm	558	40,2%	29.380	42,8%	9.495	50,8%
Eigenveranstaltung / ordentliche Tätigkeit	596	43,0%	28.842	42,0%	6.431	34,4%
Gastveranstaltung	-	-	-	-	-	-
Kulturelle Veranstaltung	-	-	-	-	-	-
Projekt / Sondermaßnahme	233	16,8%	10.418	15,2%	2.761	14,8%
<b>Insgesamt</b>	<b>1.387</b>	<b>100,0%</b>	<b>68.640</b>	<b>100,0%</b>	<b>18.687</b>	<b>100,0%</b>
<b>AZB Cooperform</b>						
Auftragsprogramm	91	16,6%	4.050	16,1%	1.614	27,0%
Eigenveranstaltung / ordentliche Tätigkeit	319	58,2%	13.805	54,7%	2.770	46,3%
Gastveranstaltung	-	-	-	-	-	-
Kulturelle Veranstaltung	-	-	-	-	-	-
Projekt / Sondermaßnahme	138	25,2%	7.368	29,2%	1.594	26,7%
<b>Insgesamt</b>	<b>548</b>	<b>100,0%</b>	<b>25.224%</b>	<b>100,0%</b>	<b>5.978</b>	<b>100,0%</b>
<b>Genossenschaft für Regionalentwicklung und Weiterbildung Wipptal /Eisacktal</b>						
Auftragsprogramm	16	22,2%	181	22,2%	213	22,2%
Eigenveranstaltung / ordentliche Tätigkeit	56	77,8%	832	77,8%	608	77,8%
Gastveranstaltung	-	-	-	-	-	-
Kulturelle Veranstaltung	-	-	-	-	-	-
Projekt / Sondermaßnahme	-	-	-	-	-	-
<b>Insgesamt</b>	<b>72</b>	<b>100,0%</b>	<b>1.013</b>	<b>100,0%</b>	<b>821</b>	<b>100,0%</b>
<b>Genossenschaft für Weiterbildung und Regionalentwicklung Vinschgau</b>						
Auftragsprogramm	-	-	-	-	-	-
Eigenveranstaltung / ordentliche Tätigkeit	125	53,6%	3.635	53,6%	1.415	53,6%
Gastveranstaltung	-	-	-	-	-	-
Kulturelle Veranstaltung	-	-	-	-	-	-
Projekt / Sondermaßnahme	108	46,4%	1.381	46,4%	725	46,4%
<b>Insgesamt</b>	<b>233</b>	<b>100,0%</b>	<b>5.016</b>	<b>100,0%</b>	<b>2.140</b>	<b>100,0%</b>
<b>GRW Sarntal</b>						
Auftragsprogramm	-	-	-	-	-	-
Eigenveranstaltung / ordentliche Tätigkeit	9	100,0%	102	100,0%	77	100,0%
Gastveranstaltung	-	-	-	-	-	-
Kulturelle Veranstaltung	-	-	-	-	-	-
Projekt / Sondermaßnahme	-	-	-	-	-	-
<b>Insgesamt</b>	<b>9</b>	<b>100,0%</b>	<b>102</b>	<b>100,0%</b>	<b>77</b>	<b>100,0%</b>

KURSTYP	Veranstaltungen		Weiterbildungsstunden		Teilnahmen	
	Anzahl	%	Summe	%	Summe	%
<b>HGV-Service</b>						
Auftragsprogramm	-	-	-	-	-	-
Eigenveranstaltung / ordentliche Tätigkeit	202	100,0%	2.606	100,0%	3.663	100,0%
Gastveranstaltung	-	-	-	-	-	-
Kulturelle Veranstaltung	-	-	-	-	-	-
Projekt / Sondermaßnahme	-	-	-	-	-	-
<b>Insgesamt</b>	<b>202</b>	<b>100,0%</b>	<b>2.606</b>	<b>100,0%</b>	<b>3.663</b>	<b>100,0%</b>
<b>Istitut Ladin Micura de Rü</b>						
Auftragsprogramm	-	-	-	-	-	-
Eigenveranstaltung / ordentliche Tätigkeit	9	100,0%	308	100,0%	101	100,0%
Gastveranstaltung	-	-	-	-	-	-
Kulturelle Veranstaltung	-	-	-	-	-	-
Projekt / Sondermaßnahme	-	-	-	-	-	-
<b>Insgesamt</b>	<b>9</b>	<b>100,0%</b>	<b>308</b>	<b>100,0%</b>	<b>101</b>	<b>100,0%</b>
<b>Katholischer Familienverband Südtirol</b>						
Auftragsprogramm	-	-	-	-	-	-
Eigenveranstaltung / ordentliche Tätigkeit	183	100,0%	2.151	100,0%	3.651	100,0%
Gastveranstaltung	-	-	-	-	-	-
Kulturelle Veranstaltung	-	-	-	-	-	-
Projekt / Sondermaßnahme	-	-	-	-	-	-
<b>Insgesamt</b>	<b>183</b>	<b>100,0%</b>	<b>2.151</b>	<b>100,0%</b>	<b>3.651</b>	<b>100,0%</b>
<b>Katholisches Bildungswerk - KBW</b>						
Auftragsprogramm	-	-	-	-	-	-
Eigenveranstaltung / ordentliche Tätigkeit	762	100,0%	4.688	100,0%	24.120	100,0%
Gastveranstaltung	-	-	-	-	-	-
Kulturelle Veranstaltung	-	-	-	-	-	-
Projekt / Sondermaßnahme	-	-	-	-	-	-
<b>Insgesamt</b>	<b>762</b>	<b>100,0%</b>	<b>4.688</b>	<b>100,0%</b>	<b>24.120</b>	<b>100,0%</b>
<b>Kolpingwerk Südtirol</b>						
Auftragsprogramm	-	-	-	-	-	-
Eigenveranstaltung / ordentliche Tätigkeit	41	100,0%	324	100,0%	962	100,0%
Gastveranstaltung	-	-	-	-	-	-
Kulturelle Veranstaltung	-	-	-	-	-	-
Projekt / Sondermaßnahme	-	-	-	-	-	-
<b>Insgesamt</b>	<b>41</b>	<b>100,0%</b>	<b>324</b>	<b>100,0%</b>	<b>962</b>	<b>100,0%</b>
<b>KVW Bildung</b>						
Auftragsprogramm	24	1,7%	451	1,7%	185	1,7%
Eigenveranstaltung / ordentliche Tätigkeit	1.356	96,7%	16.237	96,7%	20.746	96,7%
Gastveranstaltung	-	-	-	-	-	-
Kulturelle Veranstaltung	-	-	-	-	-	-
Projekt / Sondermaßnahme	22	1,6%	1.179	1,6%	407	1,6%
<b>Insgesamt</b>	<b>1.402</b>	<b>100,0%</b>	<b>17.867</b>	<b>100,0%</b>	<b>21.338</b>	<b>100,0%</b>

KURSTYP	Veranstaltungen		Weiterbildungsstunden		Teilnahmen	
	Anzahl	%	Summe	%	Summe	%
<b>SBB-Weiterbildungsgenossenschaft</b>						
Auftragsprogramm	13	1,6%	211	1,6%	169	1,6%
Eigenveranstaltung / ordentliche Tätigkeit	778	94,8%	8.264	94,8%	17.911	94,8%
Gastveranstaltung	-	-	-	-	-	-
Kulturelle Veranstaltung	-	-	-	-	-	-
Projekt / Sondermaßnahme	30	3,7%	900	3,7%	621	3,7%
<b>Insgesamt</b>	<b>821</b>	<b>100,0%</b>	<b>9.375</b>	<b>100,0%</b>	<b>18.701</b>	<b>100,0%</b>
<b>Volkshochschule Südtirol</b>						
Auftragsprogramm	28	2,0%	359	2,0%	240	2,0%
Eigenveranstaltung / ordentliche Tätigkeit	1.118	78,6%	14.275	78,6%	14.879	78,6%
Gastveranstaltung	-	-	-	-	-	-
Kulturelle Veranstaltung	-	-	-	-	-	-
Projekt / Sondermaßnahme	276	19,4%	3.841	19,4%	2.389	19,4%
<b>Insgesamt</b>	<b>1.422</b>	<b>100,0%</b>	<b>18.475</b>	<b>100,0%</b>	<b>17.508</b>	<b>100,0%</b>
<b>Volkshochschule Urania Meran</b>						
Auftragsprogramm	15	2,4%	264	2,4%	66	2,4%
Eigenveranstaltung / ordentliche Tätigkeit	482	78,6%	6.715	78,6%	7.237	78,6%
Gastveranstaltung	49	8,0%	747	8,0%	613	8,0%
Kulturelle Veranstaltung	-	-	-	-	-	-
Projekt / Sondermaßnahme	67	10,9%	788	10,9%	1.359	10,9%
<b>Insgesamt</b>	<b>613</b>	<b>100,0%</b>	<b>8.515</b>	<b>100,0%</b>	<b>9.275</b>	<b>100,0%</b>
<b>Wifi</b>						
Auftragsprogramm	-	-	-	-	-	-
Eigenveranstaltung / ordentliche Tätigkeit	222	100,0%	2.845	100,0%	3.664	100,0%
Gastveranstaltung	-	-	-	-	-	-
Kulturelle Veranstaltung	-	-	-	-	-	-
Projekt / Sondermaßnahme	-	-	-	-	-	-
<b>Insgesamt</b>	<b>222</b>	<b>100,0%</b>	<b>2.845</b>	<b>100,0%</b>	<b>3.664</b>	<b>100,0%</b>
<b>Zentrum Tau <sup>1</sup></b>						
Auftragsprogramm	-	-	-	-	-	-
Eigenveranstaltung / ordentliche Tätigkeit	44	95,7%	994	95,7%	338	95,7%
Gastveranstaltung	-	-	-	-	-	-
Kulturelle Veranstaltung	-	-	-	-	-	-
Projekt / Sondermaßnahme	2	4,3%	9	4,3%	28	4,3%
<b>Insgesamt</b>	<b>46</b>	<b>100,0%</b>	<b>1.003</b>	<b>100,0%</b>	<b>366</b>	<b>100,0%</b>

Quelle: Wave



## Abschnitt 2

### Themen

#### Inhalt:

• Veranstaltungen, Weiterbildungsstunden, Teilnahmen nach Themen	S.27
• Themenbereiche in Prozent	S.28
• Männer und Frauen nach Themen	S.30
• Altersklassen	S.34
• Themen und Anbieter (Bildungshäuser, Weiterbildungsorganisationen)	S.36
• Aufteilung der Themen nach einzelnen Anbietern	S.39
Tabellen	S.47
Themenbereiche und Themen	S.47
Themenbereiche und Themen nach Anzahl der Veranstaltungen und Geschlecht	S.49
Themenbereiche und Themen nach Altersklassen	S.51
Themen nach Anbieter	S.54

**Daten von:** Bildungshäuser  
Weiterbildungseinrichtungen

**Veranstaltungstypen:** Eigenveranstaltungen  
Projekte/Sondermaßnahmen

**BESCHREIBENDER TEIL – Abschnitt 2  
THEMEN**

Dieser Abschnitt behandelt die Themen der meldefähigen und nicht meldefähigen Kurse der **ordentlichen Tätigkeit und Projekte/Sondermaßnahmen der Weiterbildungseinrichtungen und Bildungshäuser des Jahres 2016** und gibt damit Aufschluss darüber, welche Themen in das Angebot aufgenommen und wie stark sie nachgefragt wurden.

Die **Weiterbildungsstunden ändern sich signifikant gegenüber dem ersten Teil**, weil hier nicht mehr die Berufs- und Fachschulen berücksichtigt werden und auch nicht die Gast- und Auftragsprogramme der einzelnen Veranstalter.

Noch einmal die Organisationen zur Erinnerung:

**Veranstaltungen, Weiterbildungsstunden und Teilnahmen der Weiterbildungseinrichtungen und Bildungshäuser**

Eigenveranstaltungen und Projekte/Sondermaßnahmen – geordnet nach Weiterbildungsstunden

Name Organisation	Veranstaltungen	Weiterbildungsstunden	Teilnahmen
Alpha&Beta	803	37.137	9.192
AZB by Cooperform	457	21.174	4.364
VHS	1.394	18.116	17.268
KVW	1.376	17.368	21.153
SBB-Weiterbildung	808	9.164	18.532
BH Kloster Neustift	390	9.072	7.454
BH Lichtenstern	389	7.705	8.635
Urania Meran	549	7.504	8.596
BH Lichtenburg	337	7.292	4.945
GWR Vinschgau	233	5.016	2.140
KBW	740	4.546	24.120
BH Schloss Goldrain	316	4.453	3.898
BH Cusanus Akademie	168	3.052	3.448
WIFI - Weiterbildung	222	2.845	3.664
HGV-Service	202	2.606	3.663
KFS	183	2.151	3.651
GRW Wipptal/Eisacktal	56	832	608
Zentrum Tau	35	810	366
Amt für Weiterbildung	18	634	345
Freie Malschule	11	552	90
Kolpingwerk	41	324	962
Istitut Ladin Micurà de Rü	9	308	101
GRW Sarntal	9	102	77
<b>Gesamtergebnis</b>	<b>8.746</b>	<b>162.761</b>	<b>147.272</b>

Ausführliche Tabelle siehe unter Abschnitt Anbieter

**Themenbereiche** sind hier Oberbereiche, unter denen die einzelnen **Themen** zusammengefasst wurden. Für eine Auflistung der Themenbereiche und Themen und deren Zusammenfassung siehe Anhang.

- **Veranstaltungen und Themen**

Die Themenbereiche mit den meisten **Veranstaltungen** sind wie in den Jahren zuvor *Gesundheit* mit über 1.900 Veranstaltungen, was 22% aller Veranstaltungen ausmacht. Dahinter folgt der Bereich *Sprachen* mit 1.673 Veranstaltungen (19%) und **Arbeit-Beruf mit 14 % und 1.200 Veranstaltungen (Zunahme gegenüber 2015 von 13%!-damals waren es 1070 VA)**

Eine Gliederung der Themenbereiche in die einzelnen Themen bricht die Dominanz der Hauptbereiche auf: mit 839 Veranstaltungen führt weiter zwar *Gesundheit und gesunder Lebensstil*, gefolgt von *Religion, Glaube und Spirituelles* mit 593 Veranstaltungen. Dahinter kommt erstmal Gymnastik (517 VA) dann folgt *Englisch* mit 502 Veranstaltungen.

- **Weiterbildungsstunden und Themen**

Die alleinige Betrachtung der Anzahl der Veranstaltungen kann insofern irreführend sein, als dass die einzelnen Kurse eine unterschiedliche Dauer aufweisen. Die Berücksichtigung der Kursdauer in Form von **Weiterbildungsstunden** trägt diesem Umstand Rechnung.

Der Bereich *Sprachen* deckt mit 64.560 WBh 40% der aller hier berechneten Weiterbildungsstunden ab. Der Bereich *Gesundheit* deckt 16 % der Weiterbildungsstunden ab, dann kommt der Bereich *Arbeit-Beruf* mit 11%. (Reihenfolge wie im Vorjahr)

Allein der Bereich *Deutsch als Zweitsprache* (22.165 WBh) hat einen Anteil von 13 Prozent der Gesamtmenge, dahinter folgt *Englisch* mit 17.245 Weiterbildungsstunden und 11 % und Italienisch als Zweitsprache mit 9%.

Nur die Summe der Weiterbildungsstunden von *Gesundheit und gesunder Lebensstil* hat noch 7%, *Familie und Kinder* 5%, *Gymnastik* 4%.

Die Schlusslichter bilden *Verkehrssicherheit, Jagd und Fischerei und Bauen* mit unter 20 Weiterbildungsstunden.

- **Teilnahmen und Themen**

Am meisten **Teilnahmen** verzeichnet mit knapp 65.666 der Themenbereich *Gesundheit* (20%, aber fast 5.000 TN weniger als 2015). Es folgt *Arbeit-Beruf* mit 22.550 Teilnahmen (15%, Steigerung zum Vorjahr mit 21.261 TN um 6%) und *Religion* mit 15% und 22.390 Teilnahmen. (Zunahme zu 2014 um 16%) Dieser Bereich taucht traditionell weder unter den Spitzen bei den Veranstaltungen noch bei den Weiterbildungsstunden auf, sondern nur bei der hohen Teilnahmeanzahl.

Auf eine andere Art aussagekräftig als die reine Summe ist ohnehin die durchschnittliche Anzahl der Teilnahmen pro Veranstaltung. Am wenigsten TeilnehmerInnen pro Kurs und damit vermutlich am intensivsten sind (ausgenommen die Integrierte Volkshochschule mit durchschnittlich 6 BesucherInnen) *EDV-Kurse* mit 9 TN und die *Sprachkurse* mit 10,5 TeilnehmerInnen im Durchschnitt. Demgegenüber nahmen mit durchschnittlich 37 TeilnehmerInnen an Veranstaltungen im Bereich *Umwelt* teil, und 28 im Bereich *Politik Gesellschaft*, teil. Hier handelt es sich vorwiegend um Veranstaltungen von sehr kurzer Dauer, die einem breiten Publikum offen stehen.

Zwischen 22 und 19 Teilnahmen verzeichnen die Kurse zu den Themen *Familie-Generationen*, *Persönliche Bildung* und *Arbeit-Beruf*.

**Themenbereiche , Veranstaltungen, Stunden und Teilnahmen**

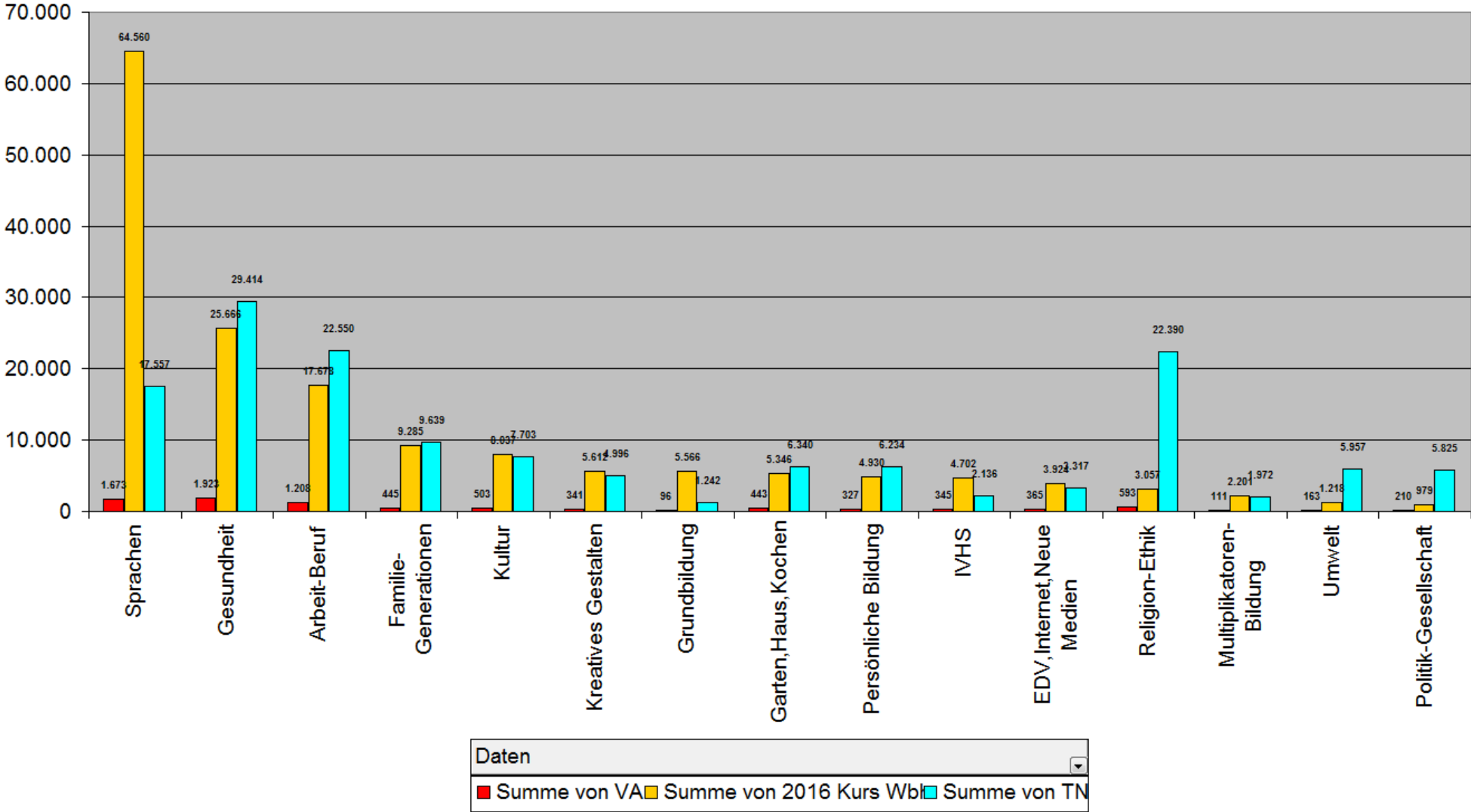
Geordnet nach dem Mittelwert der Teilnahmen pro Veranstaltung

Themenbereiche	Veranstaltungen		Weiterbildungsstunden		Teilnahmen		
	Anzahl	%	Anzahl	%	Anzahl	%	Mittelwert
Religion-Ethik	593	6,8%	3.057	1,9%	22.390	15,2%	37,8
Umwelt	163	1,9%	1.218	0,7%	5.957	4,0%	36,5
Politik-Gesellschaft	210	2,4%	979	0,6%	5.825	4,0%	27,7
Familie-Generationen	445	5,1%	9.285	5,7%	9.639	6,5%	21,7
Persönliche Bildung	327	3,7%	4.930	3,0%	6.234	4,2%	19,1
Arbeit-Beruf	1.208	13,8%	17.678	10,9%	22.550	15,3%	18,7
Multiplikatoren-Bildung	111	1,3%	2.201	1,4%	1.972	1,3%	17,8
Gesundheit	1.923	22,0%	25.666	15,8%	29.414	20,0%	15,3
Kultur	503	5,8%	8.037	4,9%	7.703	5,2%	15,3
Kreatives Gestalten	341	3,9%	5.612	3,4%	4.996	3,4%	14,7
Garten,Haus,Kochen	443	5,1%	5.346	3,3%	6.340	4,3%	14,3
Grundbildung	96	1,1%	5.566	3,4%	1.242	0,8%	12,9
Sprachen	1.673	19,1%	64.560	39,7%	17.557	11,9%	10,5
EDV,Internet,Neue Medien	365	4,2%	3.924	2,4%	3.317	2,3%	9,1
IVHS	345	3,9%	4.702	2,9%	2.136	1,5%	6,2
<b>Gesamtergebnis</b>	<b>8.746</b>	<b>100,0%</b>	<b>162.761</b>	<b>100,0%</b>	<b>147.272</b>	<b>100,0%</b>	<b>16,8</b>

Siehe Tab.2.1/ S.47

Eigenveranstaltungen/Ordentliche Tätigkeit/Projekte Sondermaßnahmen –Weiterbildungsstunden 2016  
WBO, BH

Graf. 2.1 **Weiterbildungsstunden und Teilnahmen nach Themenbereichen**  
(geordnet nach der Anzahl der Weiterbildungsstunden)



Eigenveranstaltungen/Ordentliche Tätigkeit/Projekte Sondermaßnahmen –Weiterbildungsstunden 2016  
WBO, BH

### Männer und Frauen nach Themen

Themen	GesamtTN	% Männer	% Frauen
<b>Gesundheit</b>	<b>29.414</b>	<b>10,6</b>	<b>89,4</b>
Arbeit-Beruf	22.550	60,0	40,0
Religion-Ethik	22.390	31,7	68,3
Sprachen	17.557	41,2	58,8
Familie-Generationen	9.639	36,2	63,8
Kultur	7.703	30,7	69,3
<b>Garten,Haus,Kochen</b>	<b>6.340</b>	<b>19,1</b>	<b>80,9</b>
<b>Persönliche Bildung</b>	<b>6.234</b>	<b>21,7</b>	<b>78,3</b>
Umwelt	5.957	50,2	49,8
Politik-Gesellschaft	5.825	40,9	59,1
Kreatives Gestalten	4.996	23,8	76,2
EDV,Internet,Neue Medien	3.317	30,1	69,9
IVHS	2.136	39,1	60,9
Multiplikatoren-Bildung	1.972	26,3	73,7
<b>Grundbildung</b>	<b>1.242</b>	<b>83,1</b>	<b>16,9</b>
<b>Gesamtergebnis</b>	<b>147.272</b>	<b>33,5</b>	<b>66,5</b>

Siehe ausführliche Tab.2.2/ S.49

Der Themenbereich *Gesundheit* stellt den höchsten Anteil an GesamtteilnehmerInnen: 29.414. Es folgt *Arbeit-Beruf* mit 22.550 Teilnahmen und *Religion-Ethik* mit 22.390 Teilnahmen (3.000 Tn mehr als 2015).

Die größten Geschlechterdiskrepanzen machen sich bei den Themen Gesundheit bemerkbar, hier sind es fast 90% Frauen, die sich für Gesundheitsthemen und -Kurse interessieren.

Alphabetisierungskurse der Grundbildung hingegen werden zu 83% von Männern besucht (leicht erklärbar durch den prozentuell viel größeren Anteil der männlichen Flüchtlinge, die in Südtirol untergebracht sind).

Bei den Unterthemen dominiert eindeutig *Religion, Glaube, Spirituelles* mit den obgenannten 22.390 Teilnahmen, um die 6.500 Teilnahmen sind hier mehr zu verzeichnen als beim nächstbeliebten Unterbereich, *Gesundheit und gesunder Lebensstil*, danach folgt Arbeitssicherheit mit ca 10.000 Teilnahmen.

**Männer:** am beliebtesten bei den Männern ist auch 2015 traditionell der Themenbereich *Arbeit Beruf* – neben Grundbildung (siehe oben) der einzige Themenbereich mit mehr Männern als Frauen (60% Männer und 40% Frauen).

Lediglich zwölf von 80 Themen weisen einen **Männeranteil** von mindestens 50% auf. %:

Umweltschutz: 90%

Jagd und Fischerei 98%

Alphabetisierung: 83%

Arbeitssicherheit, Brandschutz: 80%

Handwerk: 70%

Industrie, technischer Bereich, Erste Hilfe: 63%

Italienisch als Nicht-Zweitspr. 56%, Geografie + Handel + Landwirtschaft + Geografie + Bauen 51%

Eine Beteiligung von unter 10 % bei den Männern: Gymnastik allgemein, Körperpflege, Kosmetik, Haushalt, Hauswirtschaft, Krankenpflege..

Von 100 **Frauen** besuchten 27 einen Kurs des Themenbereichs *Gesundheit*. 16 Frauen besuchten einen Kurs zum Thema *Religion-Ethik*, 11 einen *Sprachkurs* und 9 eine Veranstaltung zu *Arbeit-Beruf*  
**Die Weiterbildung ist immer noch weiblich, auch wenn der Anteil an Männern stetig steigt (Bleibt noch zu untersuchen, ob wegen der Arbeitsschutzkursen)**

### Männeranteil bei Themen

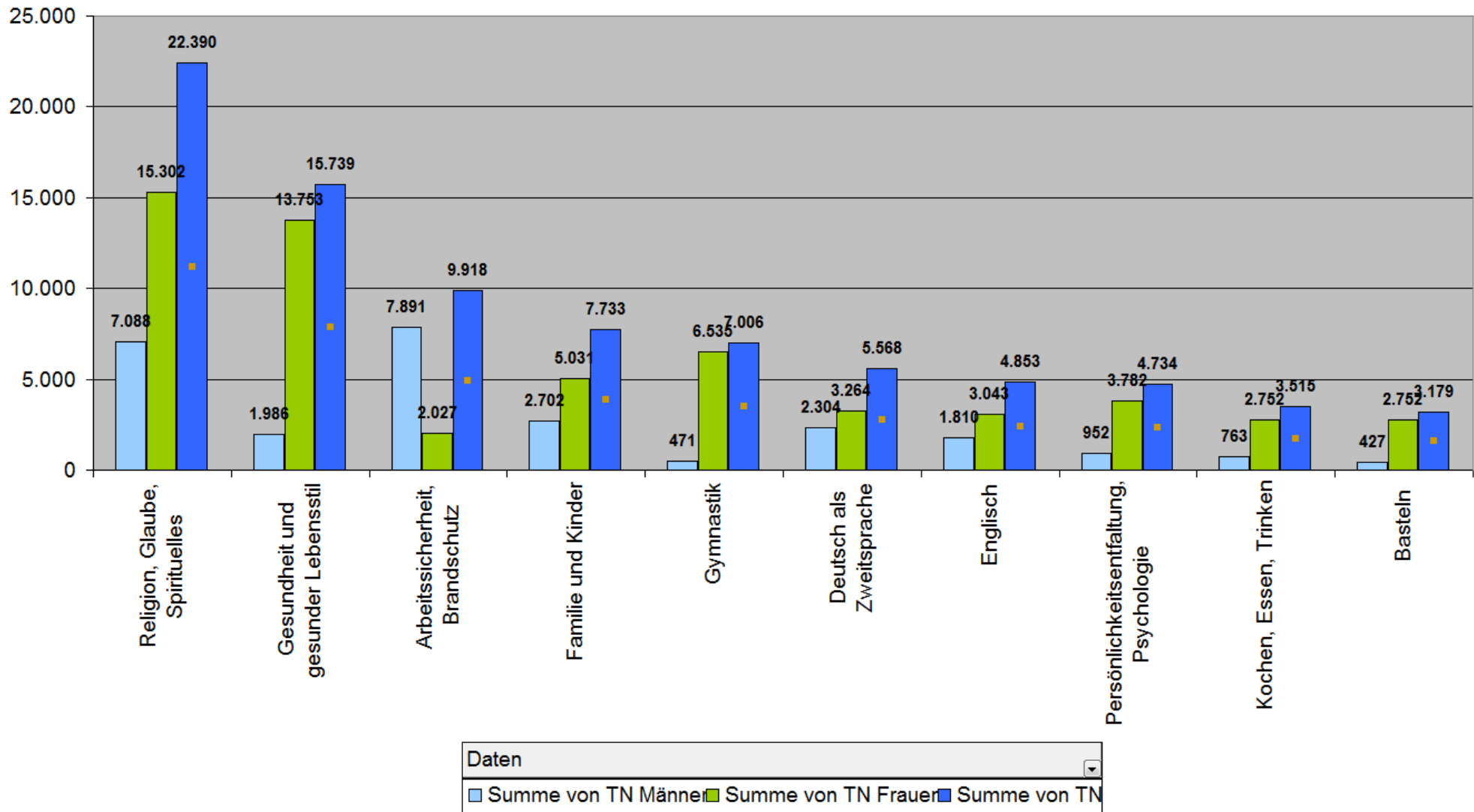
Themen	GesamtTN	TN Männer in %	TN Frauen in %
Umweltschutz	551	90,2	9,8
Jagd und Fischerei	74	89,2	10,8
<b>Alphabetisierung</b>	<b>1.242</b>	<b>83,1</b>	<b>16,9</b>
<b>Arbeitsicherheit, Brandschutz</b>	<b>9.918</b>	<b>79,6</b>	<b>20,4</b>
Handwerk	343	70,0	30,0
Industrie, technischer Bereich	53	64,2	35,8
Erste Hilfe	1.460	61,6	38,4
Italienisch als Nicht-Zweitsprache	630	56,3	43,7
Geografie	3.447	52,0	48,0
Handel	456	52,0	48,0
Landwirtschaft	2.268	51,6	48,4
Bauen	140	51,4	48,6

### Frauenanteil bei Themen

Die Themen Gesundheit, Bewegung, Haus und Garten, Persönlichkeitsarbeit sind weiblich dominiert.

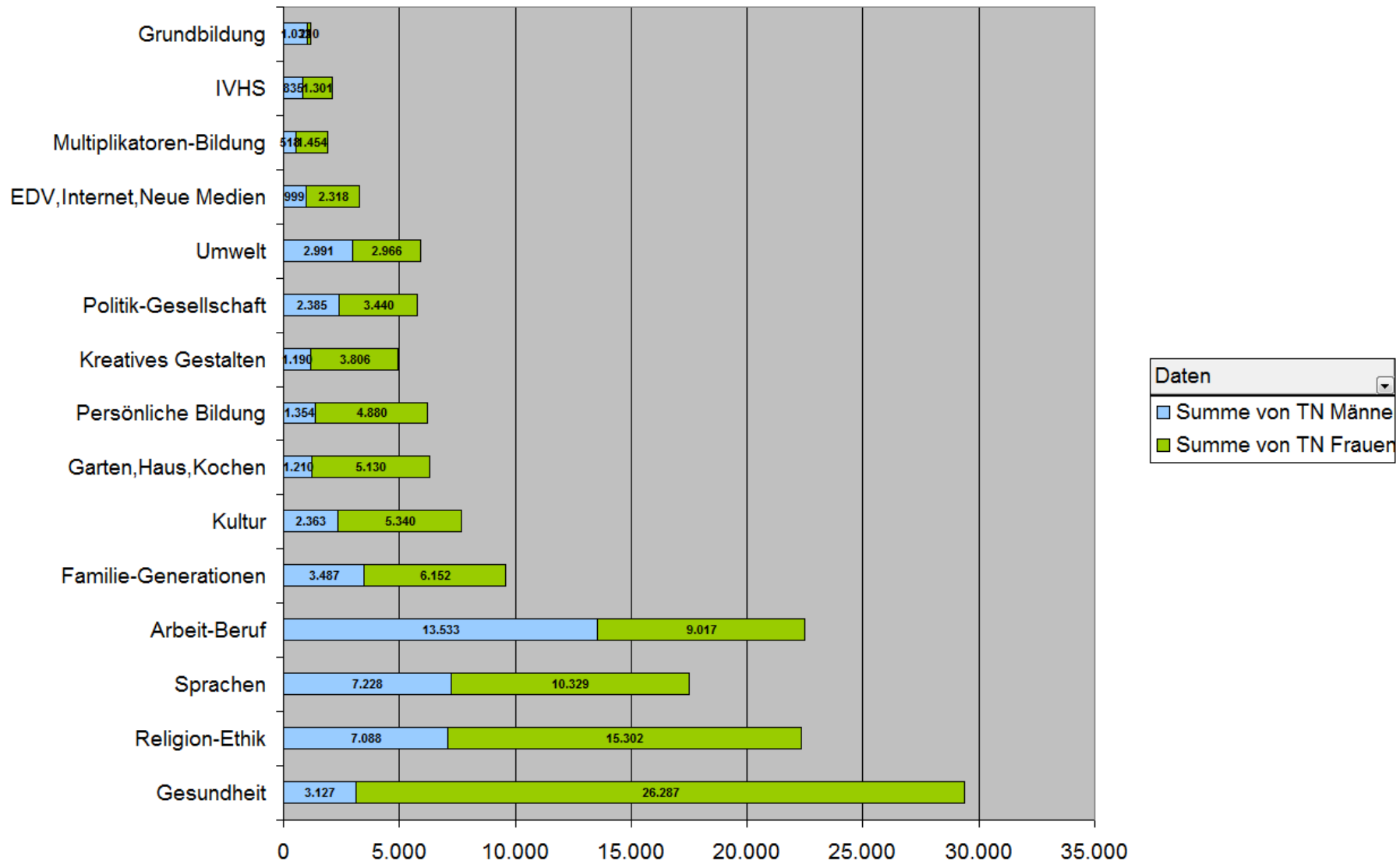
Themen	GesamtTN	TN Männer in %	TN Frauen in %
Hauswirtschaft, Haushalt	627	2,9	97,1
Körperpflege, Kosmetik	767	4,3	95,7
<b>Gymnastik</b>	<b>7.006</b>	<b>6,7</b>	<b>93,3</b>
Massage	512	7,2	92,8
Religiöse Berufe	12	8,3	91,7
<b>Wassergymnastik und Schwimmen</b>	<b>1.777</b>	<b>9,3</b>	<b>90,7</b>
<b>Yoga und Körpererfahrung</b>	<b>2.173</b>	<b>10,0</b>	<b>90,0</b>
Krankenpflege	250	10,4	89,6
Behinderung	183	12,0	88,0
<b>Gesundheit und gesunder Lebensstil</b>	<b>15.739</b>	<b>12,6</b>	<b>87,4</b>
Sport	169	13,0	87,0
<b>Basteln</b>	<b>3.179</b>	<b>13,4</b>	<b>86,6</b>
Meditation, Entspannung	611	13,7	86,3
Präsentieren, Moderieren	201	13,9	86,1
Sterbebegleitung	191	15,2	84,8
Zeichnen, Grafik, Schreiben	847	15,3	84,7
Kinder- und Jugendarbeit	306	15,4	84,6
<b>Soziale Dienste</b>	<b>1.396</b>	<b>17,9</b>	<b>82,1</b>
Tanz	491	18,3	81,7
Literatur	348	19,0	81,0
Büroorganisation	324	19,4	80,6
Sanität	339	19,5	80,5
Rhetorik, Auftreten	508	19,5	80,5
<b>Garten, Kräuter, Blumen</b>	<b>2.198</b>	<b>19,5</b>	<b>80,5</b>
Outdoor	100	20,0	80,0
<b>Persönlichkeitsentfaltung, Psychologie</b>	<b>4.734</b>	<b>20,1</b>	<b>79,9</b>
Lernen, Berufsorientierung	304	20,7	79,3
<b>Kochen, Essen, Trinken</b>	<b>3.515</b>	<b>21,7</b>	<b>78,3</b>
Vorbereitung auf die Zweisprachigkeitsprüfung, Sprachzertifizierungen	471	25,9	74,1
<b>Pädagogik und Erwachsenenbildung</b>	<b>1.304</b>	<b>26,1</b>	<b>73,9</b>

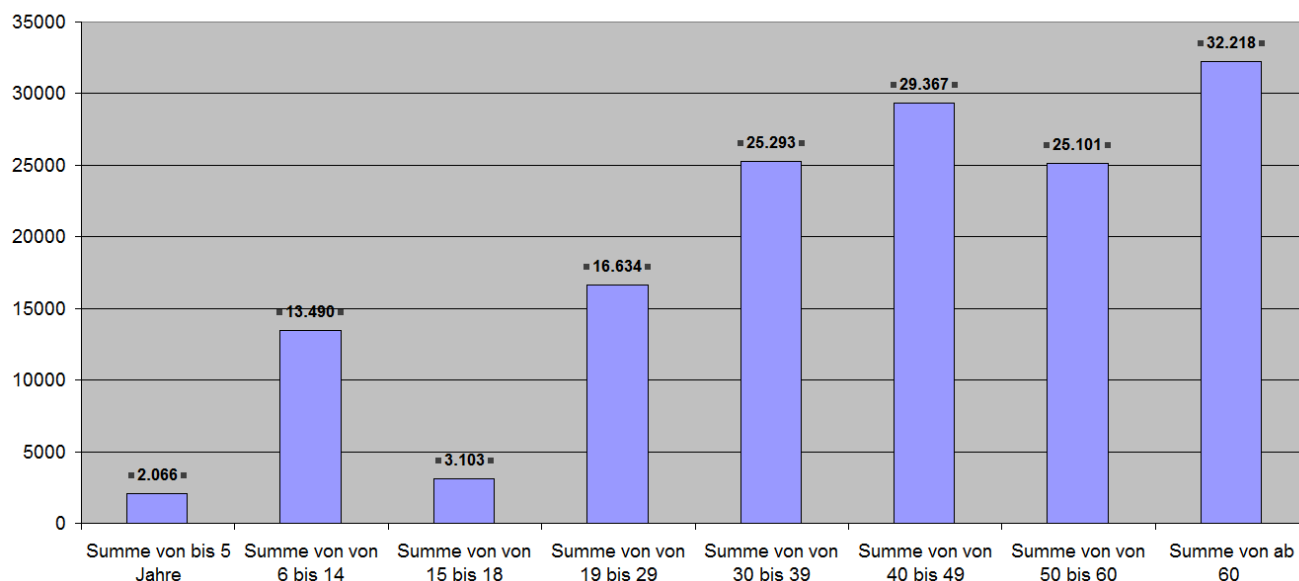
Graf. 2.2 Die 10 Themen mit den meisten Teilnahmen, aufgeteilt nach Männer- und Frauenteilnahmen





Graf 2.3 **Teilnahmen von Männern und Frauen an zusammengefassten Themenbereichen**



Graf. 2.4 **Altersklassen** Insgesamte Teilnahmen der Altersklassen

Siehe Tab.2.3/ S.51

Am aktivsten nahmen im Jahr 2016 Personen der Altersklasse über 60 Jahren an Weiterbildungsveranstaltungen teil, knapp gefolgt von den 40-50jährigen. An dritter Stelle sind die 30-40jährigen, die 50-60jährigen an vierter Stelle.

Bei Kinder und Jugendlichen, die traditionell nicht so stark in allgemeine Weiterbildungstätigkeiten eingebunden sind, ist dennoch die hohe Beteiligung der Altersklasse zwischen 6 bis 14 Jahre auffällig. Zu berücksichtigen ist allerdings, dass diese Zeitspanne 10 Jahre umfasst.

#### **Alter von 0-5:**

*Deutsch als Zweitsprache* (864 TN/ 2015-683 TN). *Familie und Kinder* (722), Freizeit, Feste Spiele 154 TN und *Italienisch als Zweitsprache* (139/ 1015-341TN)

#### **Von sechs bis 14:**

Hier sind die stärksten Bereiche *Familie und Kinder* (3.159 TN), *Religion, Glaube, Spirituelles* mit 2.644 TN, und *Italienisch als Zweitsprache* mit 1.438 TN.

#### **Von 15 bis 18:**

*Glaube, Spirituelles, Religion* mit 326 TN, *Pädagogik und Erwachsenenbildung* 223 TN

#### **Von 19 bis 29:**

Hier hingegen stehen die *Arbeitssicherheits- und Brandschutzkurse* an erster Stelle, mit 1.856 TN (Zunahme um mehr als 800 TN, 2015: 1.180 TN). *Glaube, Spirituelles* mit 1.235 TN, *Deutsch als Zweitsprache* mit 913 TN. Es folgen *Gesundheit* und *Alphabetisierung*.

#### **Zwischen 30 und 40:**

Teilnahmen an Veranstaltungen mit dem Themenbereich *Glaube, Religion, Spirituelles* stehen an erster Stelle mit 4.005 TN, es folgt *Arbeitssicherheit* mit 2.091 TN, *Gesundheit und gesunder Lebensstil* mit 1.856 TN, *Familie und Kinder* 1.529 TN, *Deutsch als Zweitsprache* mit 1.200 TN, *Gymnastik* ca. 1.000 TN

#### **Zwischen 40 und 50:**

Auch hier stehen die Themen *Glaube, Religion und Spiritualität* an erster Stelle mit fast 5.200 TN. (1.000 mehr als 2015), gefolgt in weitem Abstand von *Gesundheit und gesunder Lebensstil* (2.746 TN). Gleich

Eigenveranstaltungen/Ordentliche Tätigkeit/Projekte Sondermaßnahmen –Weiterbildungsstunden 2016  
WBO, BH

dahinter *Arbeitssicherheit und Brandschutz* (neu auf den vorderen Plätzen), und etwas abgeschlagen *Gymnastik und Familie und Kinder* 1.352 TN.

**Zwischen 50 und 60:**

*Glaube, Religion und Spirituelles* hat die Führung mit übernimmt die Führung mit 3. 527 TN, gefolgt von *Gymnastik*(3.500 TN), es folgen an die 2.000 Teilnahmen bei *Arbeitssicherheit und Brandschutz*.

**Über 60:**

Gesundheit und gesunder Lebensstil dominiert weiterhin, mit 6.800 TN, Glaube, Religion und Spirituelles mit 5.470 TN, dann folgt Persönlichkeitsentwicklung, Psychologie mit 2.360 TN. Dann *Gymnastik*, *Geschichte*, *Archäologie*, *EDV* und *Informatik* ist abgerutscht auf 770 TN.

**Themen und Anbieter**

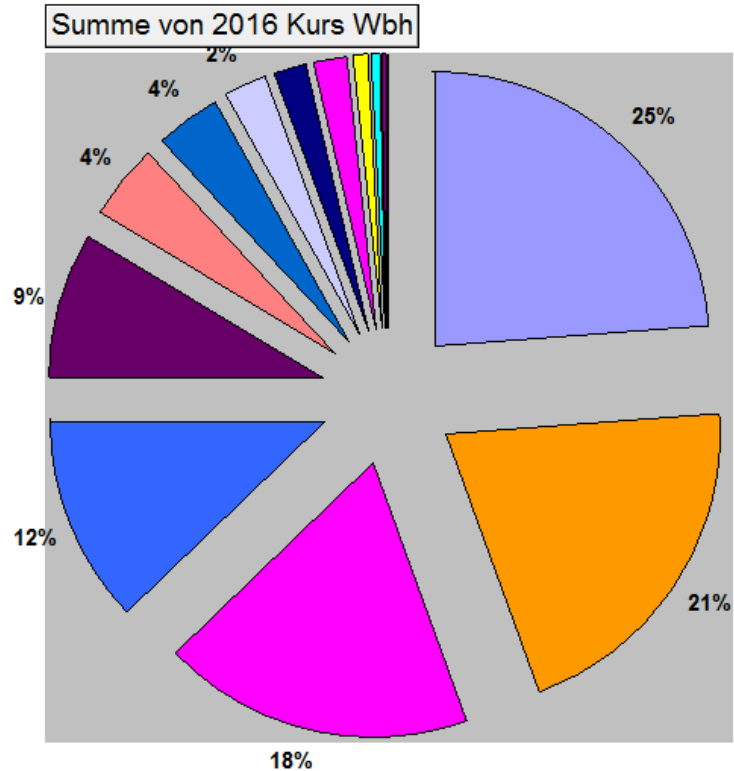
Sieht man sich die Themen aufgeschlüsselt nach deren Anbietern an, stechen vor allem folgende Themen heraus, da sie vorwiegend von einem einzelnen Veranstalter angeboten werden<sup>2</sup>:

	Haupt- bzw. Exklusivanbieter	WBh	% Anteil WBh des Anbieters am Themenbereich
<b>Themen</b>			
Alphabetisierung	AZB by Cooperform Alpha Beta	3.249 2.317	60% 40%
Arbeitssicherheit, Brandschutz	SBB	2.516	55%
Deutsch als Zweitsprache	Alpha Beta	14.033	63%
EDV und Informatik	VHS KVW	1.148 973	35% 30%
Internet und neue Technologien	KVW	404	61%
Erste Hilfe	SBB	310	48%
Familie und Kinder	BH Lichtenstern	5.400	73%
Garten, Kräuter, Blumen	BH Kloster Neustift	605	56%
Gymnastik	KVW VHS	3.717 2.890	52% 40%
Handwerk	KVW	745	77%
Hauswirtschaft, Haushalt	SBB	1.800	88%
Kommunikation, Gesprächsführung	BH Lichtenburg	617	62%
Lernen, Berufsorientierung	BH Lichtenburg	923	92%
Musik	Urania Meran	1.100	43%
Persönlichkeitsentfaltung, Psychologie	BH Lichtenburg	939	41%
Religion, Glaube, Spirituelles	KBW	2.300	75%
Sanität	BH Cusanus	673	70%
Umwelt, Ökologie	BH Kloster Neustift	750	79%
Sprachen	Alpha Beta Genossenschaft	34.350	53%

Siehe Tab.2.4/ S.54

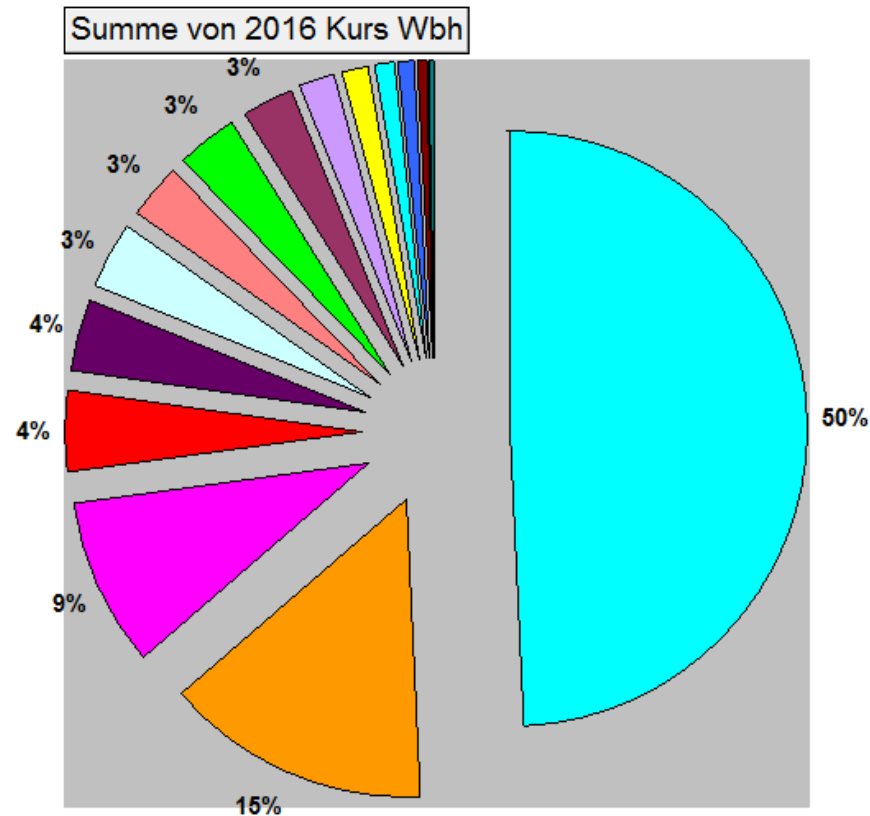
<sup>2</sup> Es gilt dabei zu berücksichtigen, dass einzelne Themen sehr geringe Fallnennungen der Veranstaltungen aufweisen.

Graf. 2.5 Themenbereiche in den Bildungshäusern



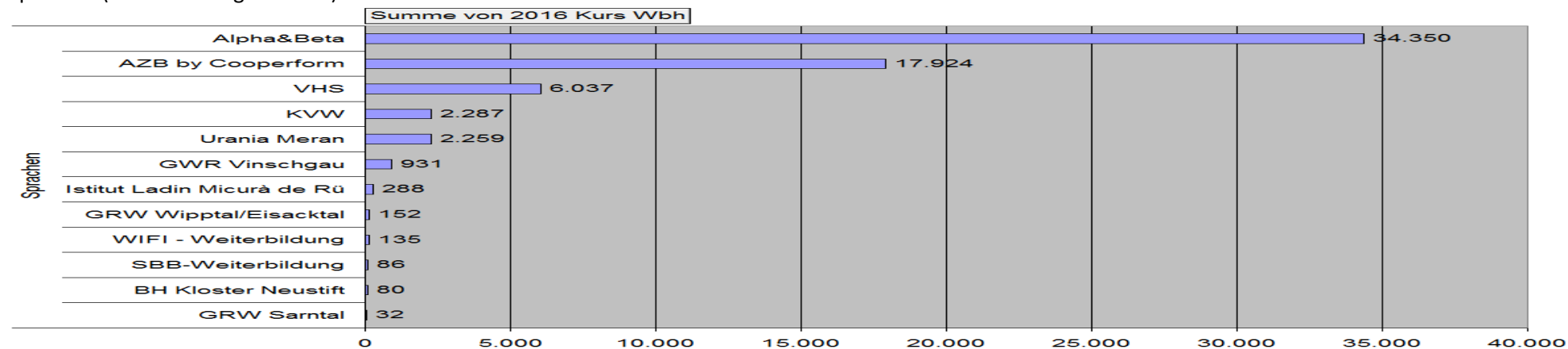
Organisationstyp
Themen
<input type="checkbox"/> Bildungshaus Familie-Generationen
<input type="checkbox"/> Bildungshaus Gesundheit
<input type="checkbox"/> Bildungshaus Arbeit-Beruf
<input type="checkbox"/> Bildungshaus Persönliche Bildung
<input type="checkbox"/> Bildungshaus Kultur
<input type="checkbox"/> Bildungshaus Kreatives Gestalten
<input type="checkbox"/> Bildungshaus Garten,Haus,Kochen
<input type="checkbox"/> Bildungshaus Umwelt
<input type="checkbox"/> Bildungshaus Religion-Ethik
<input type="checkbox"/> Bildungshaus Multiplikatoren-Bildung
<input type="checkbox"/> Bildungshaus Politik-Gesellschaft
<input type="checkbox"/> Bildungshaus IVHS
<input type="checkbox"/> Bildungshaus Sprachen
<input type="checkbox"/> Bildungshaus EDV,Internet,Neue Medie

**Graf. 2.6 Themenbereiche in den Weiterbildungsorganisationen**

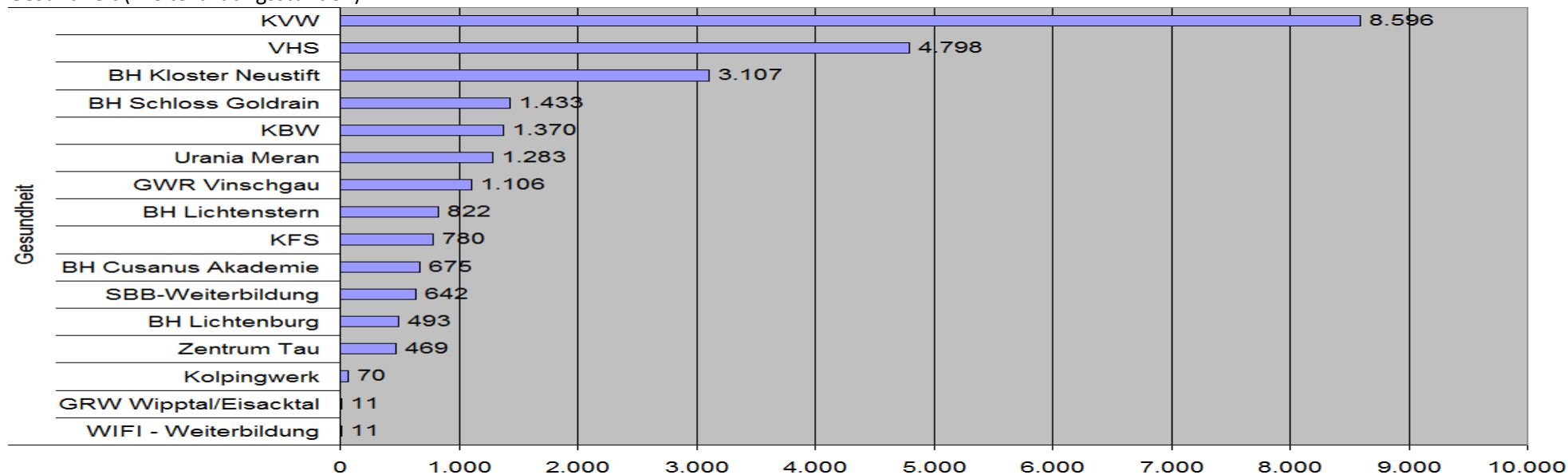


Organisationstyp
Themen
<input type="checkbox"/> Weiterbildungseinrichtung Sprachen
<input type="checkbox"/> Weiterbildungseinrichtung Gesundheit
<input type="checkbox"/> Weiterbildungseinrichtung Arbeit-Beruf
<input type="checkbox"/> Weiterbildungseinrichtung Grundbildung
<input type="checkbox"/> Weiterbildungseinrichtung Kultur
<input type="checkbox"/> Weiterbildungseinrichtung IVHS
<input type="checkbox"/> Weiterbildungseinrichtung Kreatives Gestalten
<input type="checkbox"/> Weiterbildungseinrichtung Garten,Haus,Kochen
<input type="checkbox"/> Weiterbildungseinrichtung EDV,Internet,Neue Medien
<input type="checkbox"/> Weiterbildungseinrichtung Religion-Ethik
<input type="checkbox"/> Weiterbildungseinrichtung Familie-Generationen
<input type="checkbox"/> Weiterbildungseinrichtung Multiplikatoren-Bildung
<input type="checkbox"/> Weiterbildungseinrichtung Persönliche Bildung
<input type="checkbox"/> Weiterbildungseinrichtung Politik-Gesellschaft
<input type="checkbox"/> Weiterbildungseinrichtung Umwelt

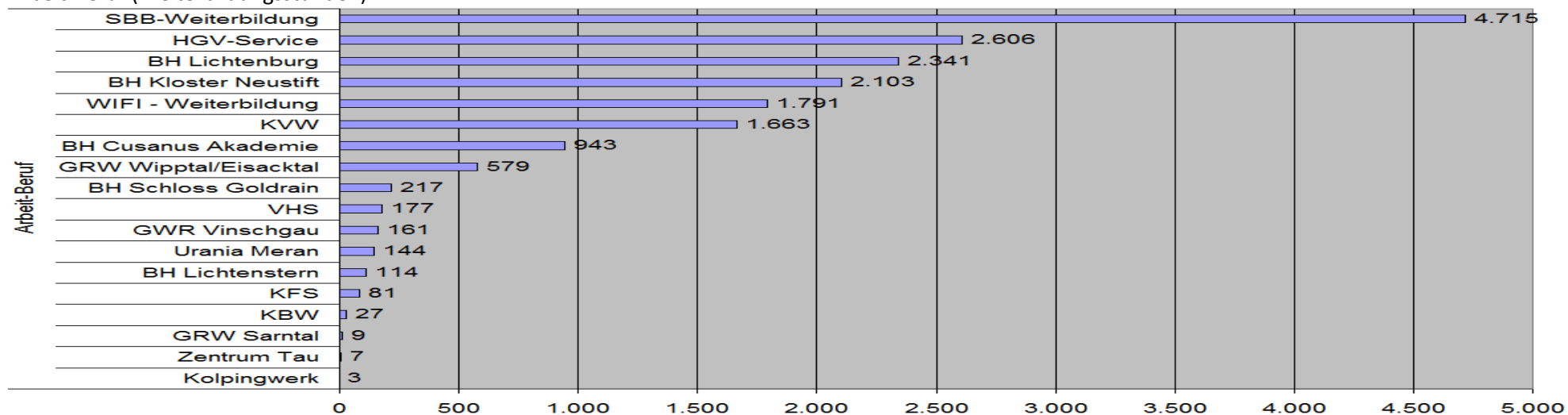
Graf. 2.7 **Aufteilung der Themenbereiche bei den Organisationen in Weiterbildungsstunden**  
Sprachen (Weiterbildungsstunden)



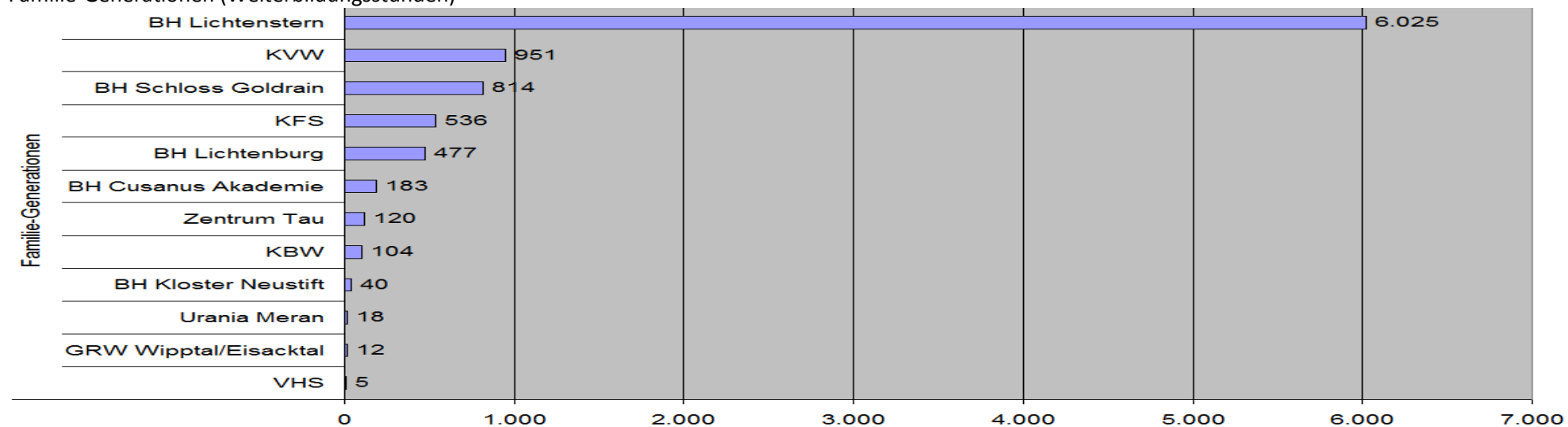
Gesundheit (Weiterbildungsstunden)



Arbeit-Beruf (Weiterbildungsstunden)

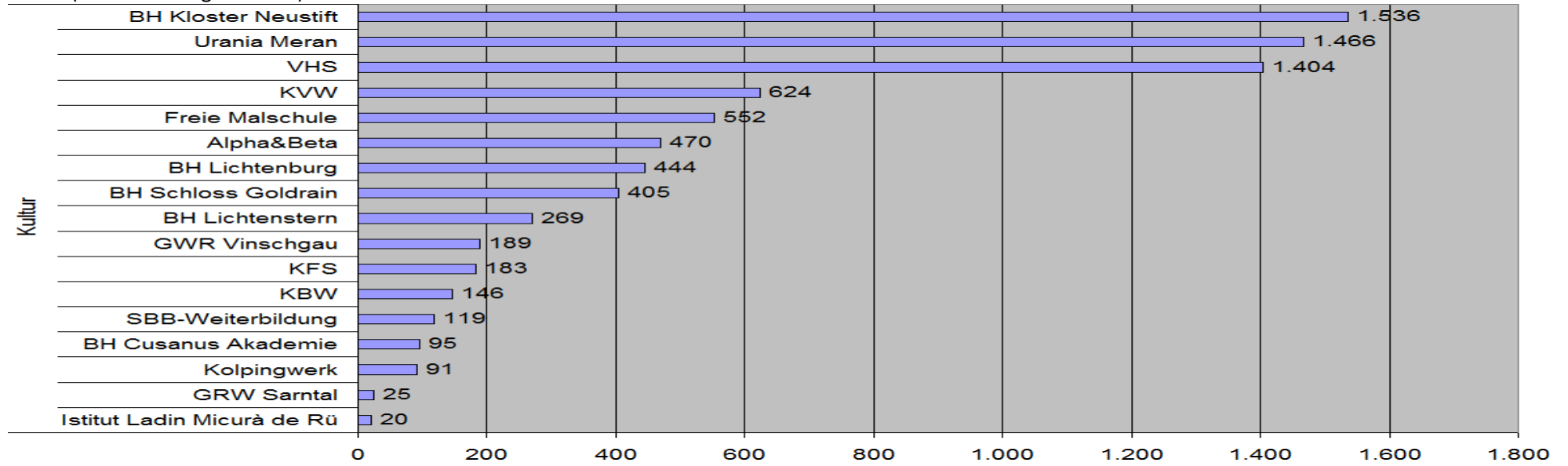


Familie-Generationen (Weiterbildungsstunden)

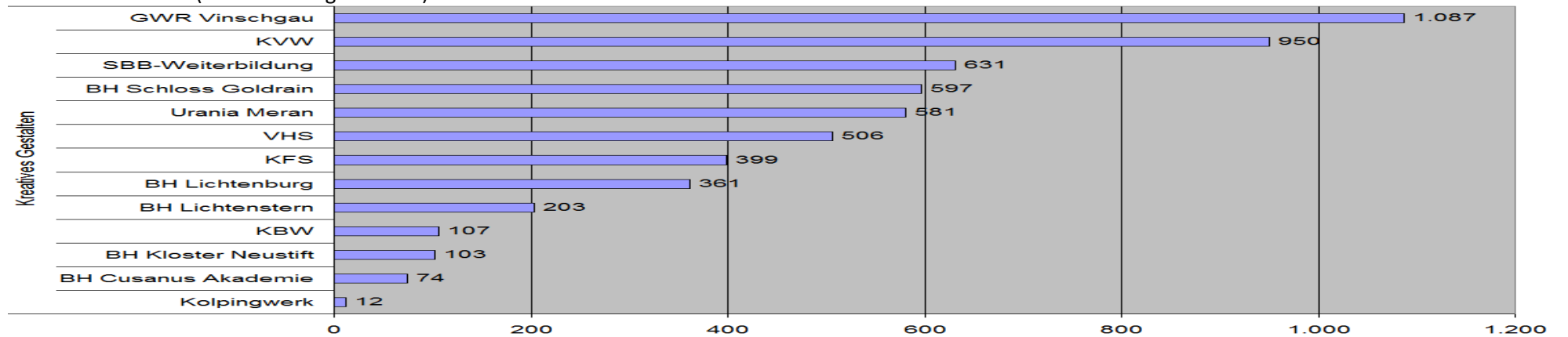




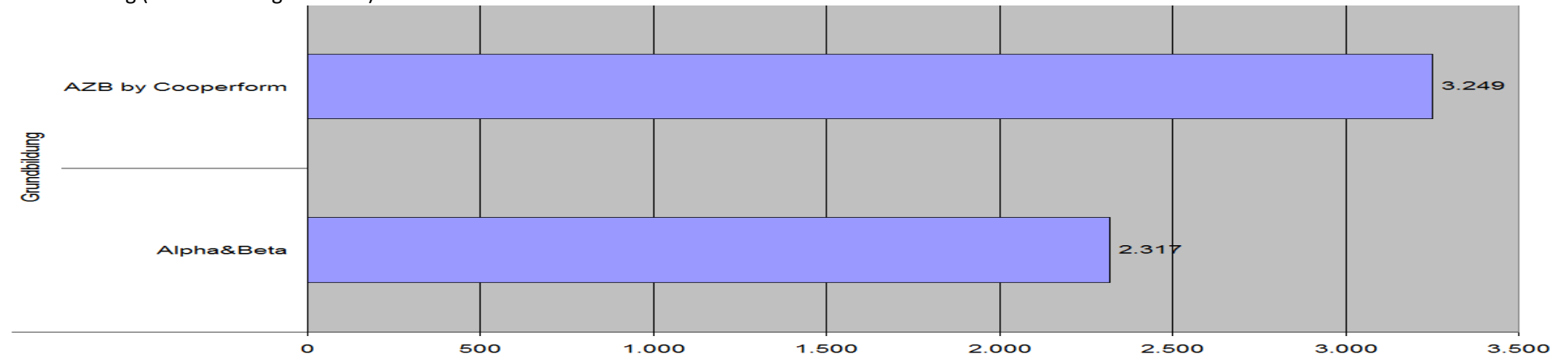
Kultur (Weiterbildungsstunden)



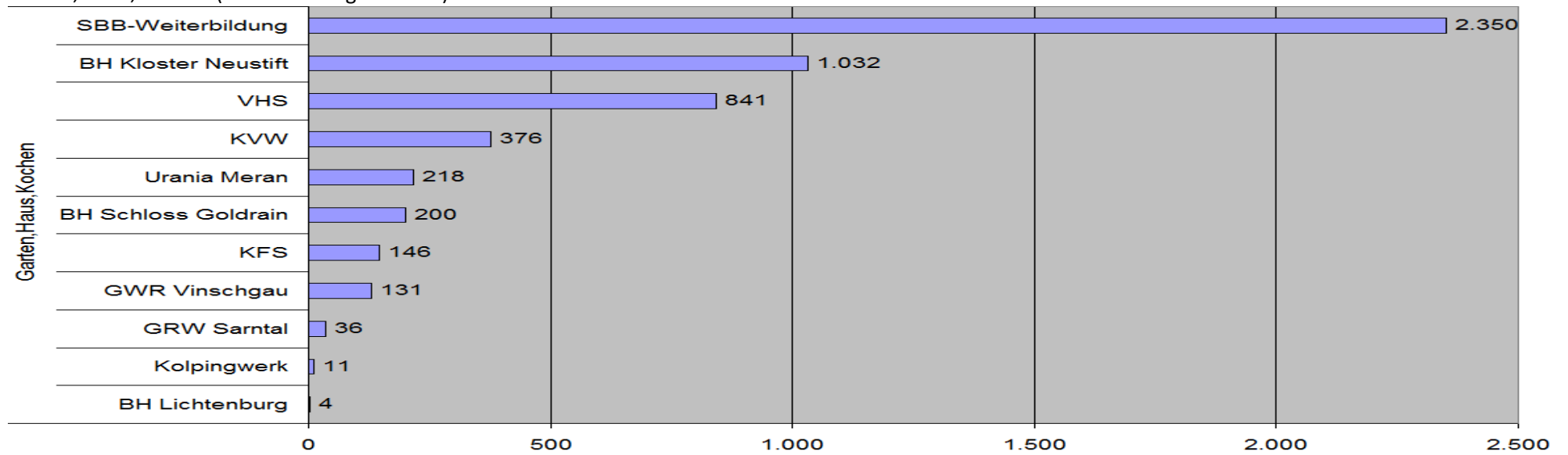
Kreatives Gestalten (Weiterbildungsstunden)



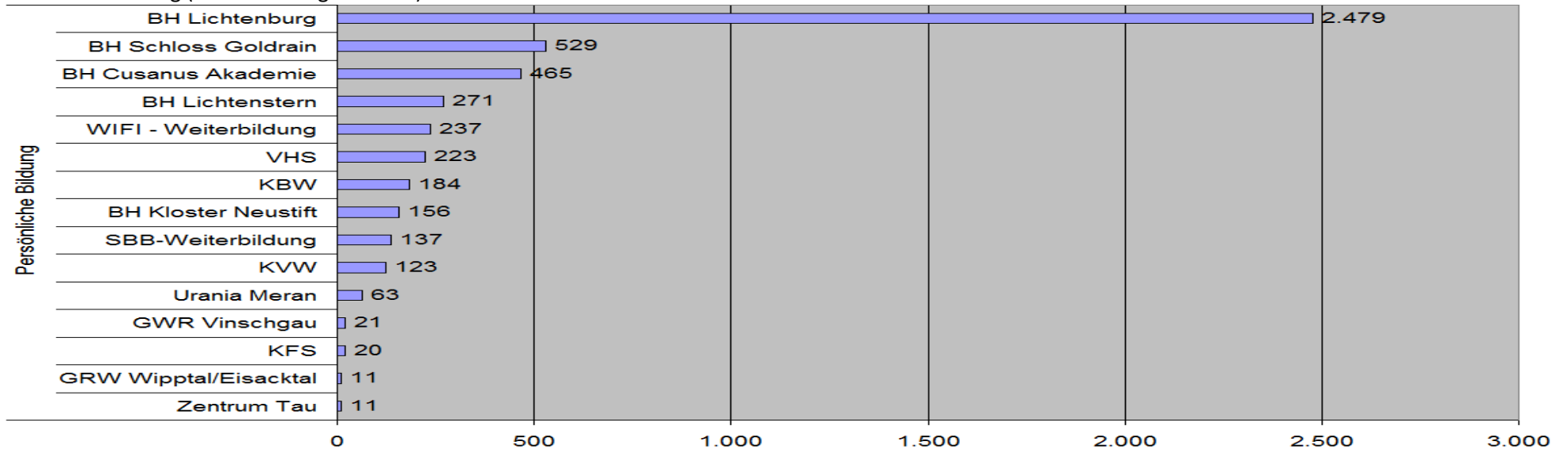
Grundbildung (Weiterbildungsstunden)



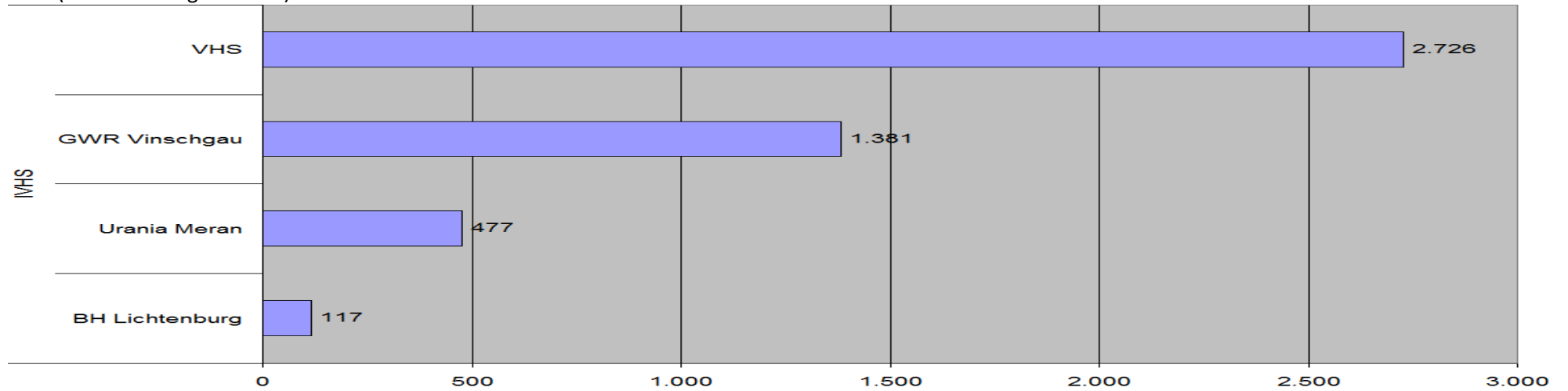
Garten, Haus, Kochen (Weiterbildungsstunden)



Persönliche Bildung (Weiterbildungsstunden)

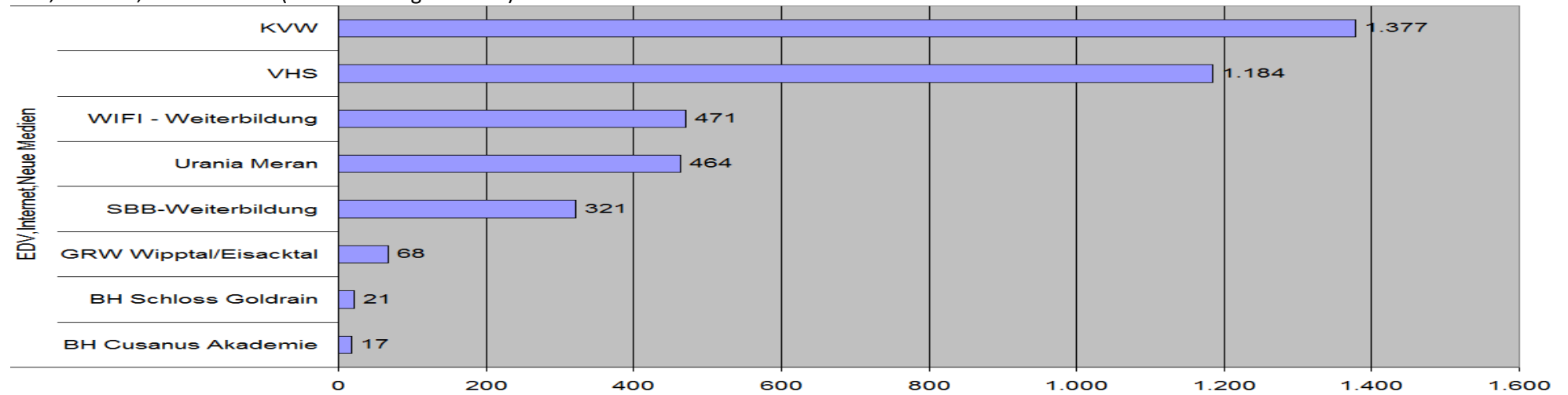


IVHS (Weiterbildungsstunden)

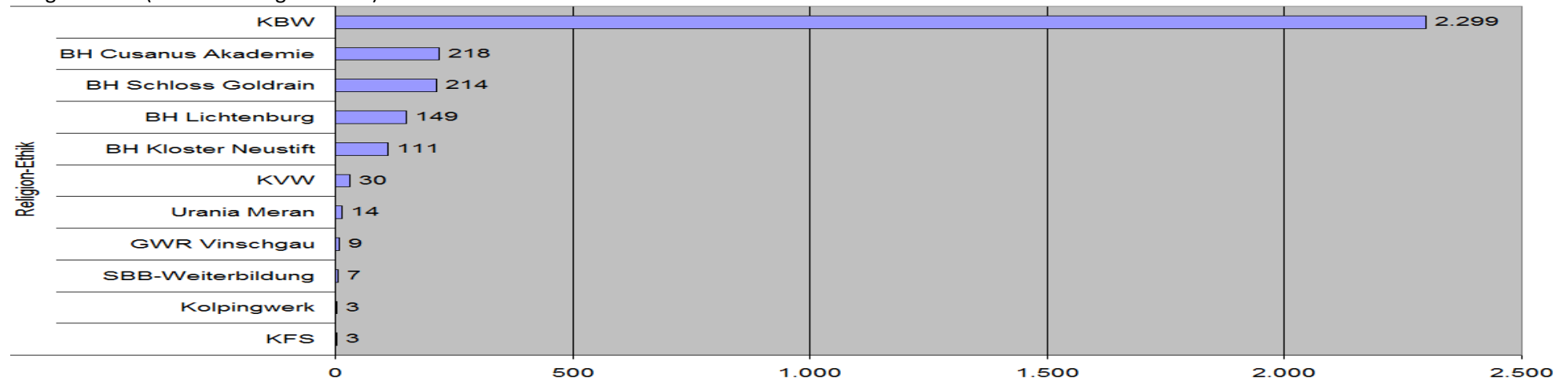


Eigenveranstaltungen/Ordentliche Tätigkeit/Projekte Sondermaßnahmen –Weiterbildungsstunden 2016  
WBO, BH

EDV, Internet, Neue Medien (Weiterbildungsstunden)

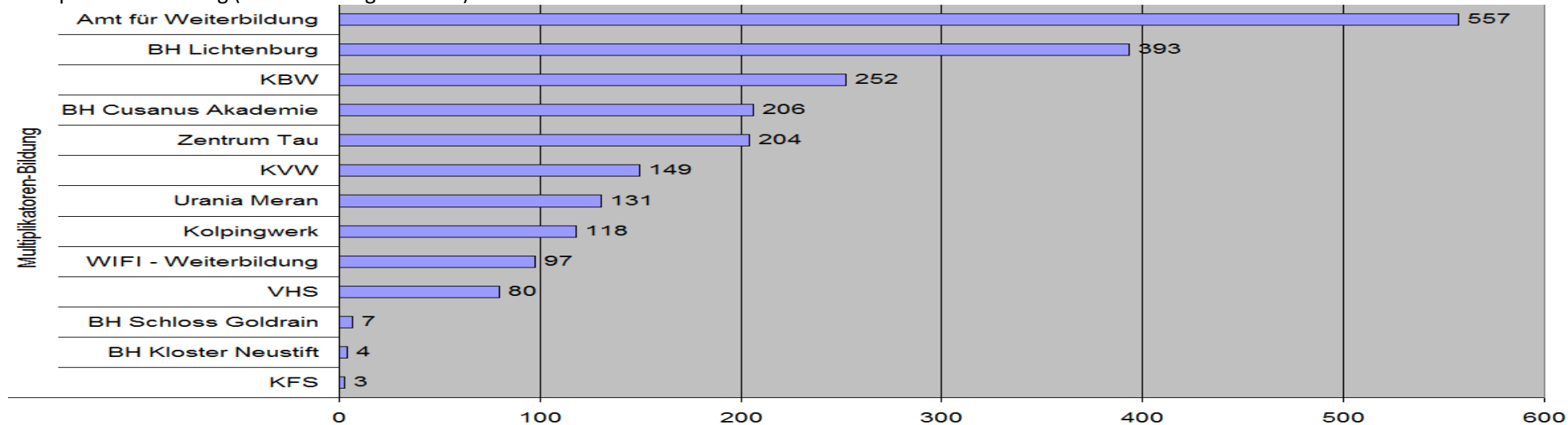


Religion-Ethik (Weiterbildungsstunden)

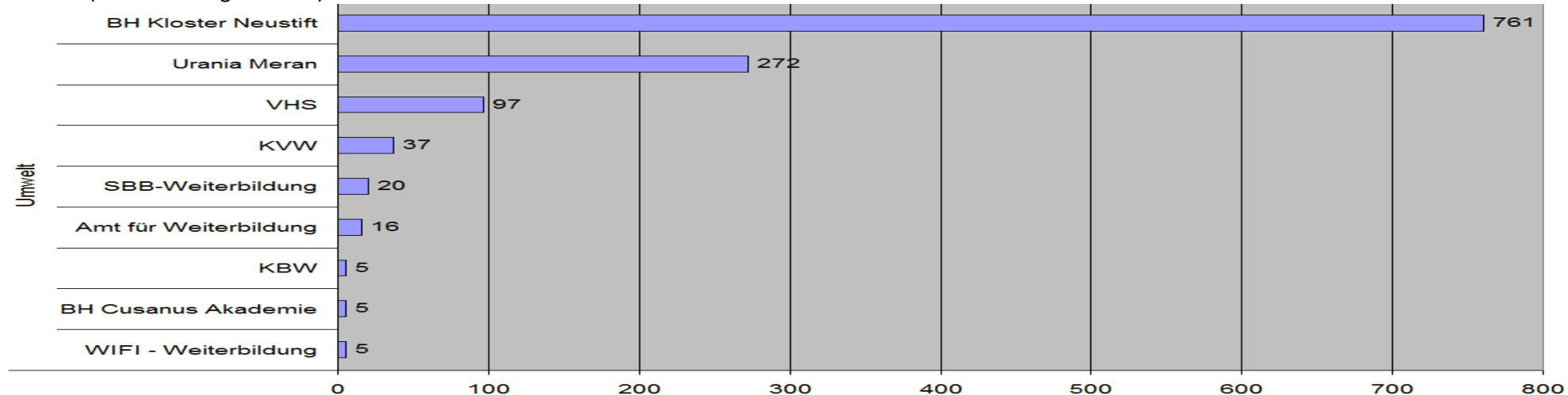


Eigenveranstaltungen/Ordentliche Tätigkeit/Projekte Sondermaßnahmen –Weiterbildungsstunden 2016  
WBO, BH

**Multipikatoren-Bildung (Weiterbildungsstunden)**

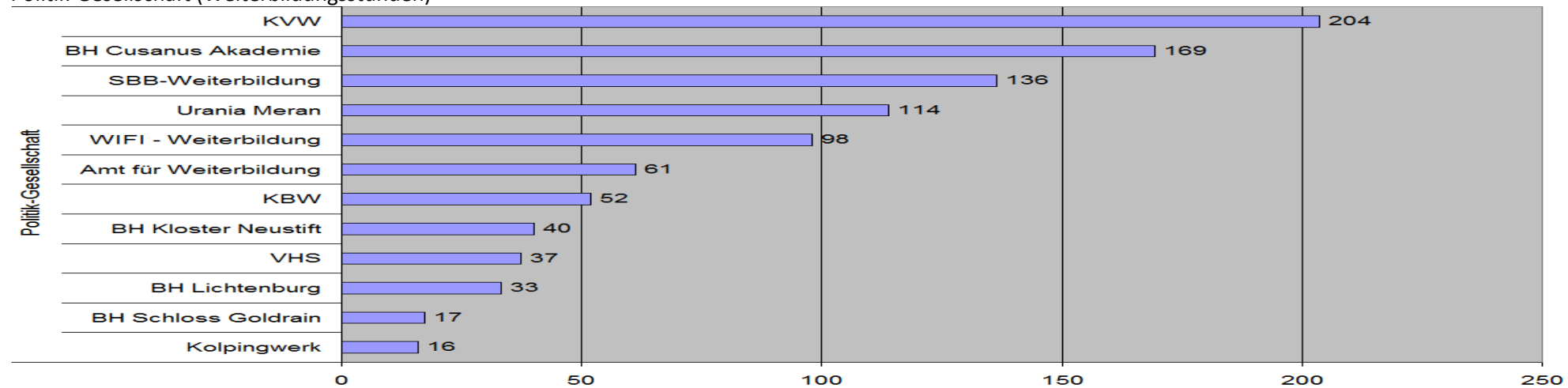


**Umwelt (Weiterbildungsstunden)**



Eigenveranstaltungen/Ordentliche Tätigkeit/Projekte Sondermaßnahmen –Weiterbildungsstunden 2016  
WBO, BH

Politik-Gesellschaft (Weiterbildungsstunden)



**TABELLENTEIL – Abschnitt 2**

**Tab. 2.1 Themenbereiche u. Themen nach Veranstaltungen, Weiterbildungsstunden, Teilnahme**

Bereiche	Themen	VA	Wbh 2014	%Wbh	TN	Mittelwert von TN
Sprachen	Deutsch als Zweitsprache	484	22.185	13,6%	5.568	11,5
	Englisch	502	17.245	10,6%	4.853	9,7
	Italienisch als Zweitsprache	324	13.929	8,6%	3.147	9,7
	Deutsch als Nicht-Zweitsprache	117	5.250	3,2%	1.393	11,9
	Italienisch als Nicht-Zweitsprache	49	2.200	1,4%	630	12,9
	Vorbereitung auf die Zweisprachigkeitsprüfung	67	1.442	0,9%	471	7,0
	Spanisch	40	868	0,5%	366	9,2
	Französisch	38	860	0,5%	310	8,2
	Andere Sprachen	48	494	0,3%	780	16,3
	Ladinisch für Nicht-LadinerInnen	4	87	0,1%	39	9,8
<b>Sprachen Ergebnis</b>		<b>1.673</b>	<b>64.560</b>	<b>39,7%</b>	<b>17.557</b>	<b>10,5</b>
Gesundheit	Gesundheit und gesunder Lebensstil	839	11.774	7,2%	15.739	18,8
	Gymnastik	517	7.159	4,4%	7.006	13,6
	Yoga und Körpererfahrung	179	2.880	1,8%	2.173	12,1
	Wassergymnastik und Schwimmen	142	1.705	1,0%	1.777	12,5
	Meditation, Entspannung	58	713	0,4%	611	10,5
	Körperpflege, Kosmetik	72	531	0,3%	767	10,7
	Massage	58	398	0,2%	512	8,8
	Sterbebegleitung	10	176	0,1%	191	19,1
	Sport	11	125	0,1%	169	15,4
	Erste Hilfe	25	114	0,1%	338	13,5
	Outdoor	11	89	0,1%	100	9,1
	Unfallverhütung	1	3	0,0%	31	31,0
<b>Gesundheit Ergebnis</b>		<b>1.923</b>	<b>25.666</b>	<b>15,8%</b>	<b>29.414</b>	<b>15,3</b>
Arbeit-Beruf	Arbeitssicherheit, Brandschutz	447	4.603	2,8%	9.918	22,2
	Betriebsführung	212	3.721	2,3%	2.865	13,5
	Tourismus	163	2.716	1,7%	2.177	13,4
	Soziale Dienste	93	1.910	1,2%	1.396	15,0
	Handwerk	24	965	0,6%	343	14,3
	Sanität	22	964	0,6%	339	15,4
	Landwirtschaft	70	747	0,5%	2.268	32,4
	Erste Hilfe	65	532	0,3%	1.122	17,3
	Handel	19	464	0,3%	456	24,0
	Hochschulkurse	6	229	0,1%	111	18,5
	Umweltschutz	17	227	0,1%	500	29,4
	Büroorganisation	26	207	0,1%	324	12,5
	Krankenpflege	21	199	0,1%	250	11,9
	Behinderung	10	76	0,0%	183	18,3
	Industrie, technischer Bereich	3	45	0,0%	53	17,7
	Religiöse Berufe	1	24	0,0%	12	12,0
	Unfallverhütung	2	17	0,0%	19	9,5
	Bauen	5	17	0,0%	140	28,0
	Jagd und Fischerei	2	16	0,0%	74	37,0
	<b>Arbeit-Beruf Ergebnis</b>		<b>1.208</b>	<b>17.678</b>	<b>10,9%</b>	<b>22.550</b>
Familie-Generationen	Familie und Kinder	353	7.431	4,6%	7.733	21,9
	Partnerschaft	70	1.265	0,8%	1.600	22,9
	Kinder- und Jugendarbeit	22	589	0,4%	306	13,9
<b>Familie-Generationen Ergebnis</b>		<b>445</b>	<b>9.285</b>	<b>5,7%</b>	<b>9.639</b>	<b>21,7</b>

Eigenveranstaltungen/Ordentliche Tätigkeit/Projekte Sondermaßnahmen – nur Weiterbildungsstunden 2016  
Ohne Fach- und Berufsschulen

Bereiche	Themen	VA	Wbh 2014	%Wbh	TN	Mittelwert von TN
Kultur	Zeichnen, Grafik, Schreiben	97	2.696	1,7%	847	8,7
	Musik	159	2.557	1,6%	2.271	14,3
	Film, Fotografie, Video	63	776	0,5%	581	9,2
	Theater, Masken- und Bühnenbild, Kostüme	18	611	0,4%	354	19,7
	Tanz	33	523	0,3%	491	14,9
	Geschichte, Archäologie	73	346	0,2%	2.194	30,1
	Kunstgeschichte und Kunstverständnis	28	254	0,2%	496	17,7
	Literatur	24	254	0,2%	348	14,5
	Philosophie	8	21	0,0%	121	15,1
<b>Kultur Ergebnis</b>		<b>503</b>	<b>8.037</b>	<b>4,9%</b>	<b>7.703</b>	<b>15,3</b>
Kreatives Gestalten	Basteln	297	3.766	2,3%	3.179	10,7
	Freizeit, Feste, Spiele	44	1.845	1,1%	1.817	41,3
<b>Kreatives Gestalten Ergebnis</b>		<b>341</b>	<b>5.612</b>	<b>3,4%</b>	<b>4.996</b>	<b>14,7</b>
Grundbildung	Alphabetisierung	96	5.566	3,4%	1.242	12,9
<b>Grundbildung Ergebnis</b>		<b>96</b>	<b>5.566</b>	<b>3,4%</b>	<b>1.242</b>	<b>12,9</b>
Garten,Haus,Kochen	Kochen, Essen, Trinken	299	2.233	1,4%	3.515	11,8
	Hauswirtschaft, Haushalt	62	2.037	1,3%	627	10,1
	Garten, Kräuter, Blumen	82	1.076	0,7%	2.198	26,8
<b>Garten,Haus,Kochen Ergebnis</b>		<b>443</b>	<b>5.346</b>	<b>3,3%</b>	<b>6.340</b>	<b>14,3</b>
Persönliche Bildung	Persönlichkeitsentfaltung, Psychologie	197	2.301	1,4%	4.734	24,0
	Lernen, Berufsorientierung	32	1.007	0,6%	304	9,5
	Kommunikation, Gesprächsführung	56	1.001	0,6%	688	12,3
	Rhetorik, Auftreten	42	621	0,4%	508	12,1
<b>Persönliche Bildung Ergebnis</b>		<b>327</b>	<b>4.930</b>	<b>3,0%</b>	<b>6.234</b>	<b>19,1</b>
IVHS	Integrierte Volkshochschule	345	4.702	2,9%	2.136	6,2
<b>IVHS Ergebnis</b>		<b>345</b>	<b>4.702</b>	<b>2,9%</b>	<b>2.136</b>	<b>6,2</b>
EDV,Internet,Neue Medien	EDV und Informatik	196	3.264	2,0%	2.436	12,4
	Internet und neue Technologien	169	660	0,4%	881	5,2
<b>EDV,Internet,Neue Medien Ergebnis</b>		<b>365</b>	<b>3.924</b>	<b>2,4%</b>	<b>3.317</b>	<b>9,1</b>
Religion-Ethik	Religion, Glaube, Spirituelles	593	3.057	1,9%	22.390	37,8
<b>Religion-Ethik Ergebnis</b>		<b>593</b>	<b>3.057</b>	<b>1,9%</b>	<b>22.390</b>	<b>37,8</b>
Multiplikatoren-Bildung	Pädagogik und Erwachsenenbildung	68	1.684	1,0%	1.304	19,2
	Medien, Öffentlichkeitsarbeit	22	284	0,2%	467	21,2
	Präsentieren, Moderieren	21	233	0,1%	201	9,6
<b>Multiplikatoren-Bildung Ergebnis</b>		<b>111</b>	<b>2.201</b>	<b>1,4%</b>	<b>1.972</b>	<b>17,8</b>
Umwelt	Umwelt, Ökologie	98	947	0,6%	2.100	21,4
	Naturwissenschaften	21	146	0,1%	359	17,1
	Geografie	43	120	0,1%	3.447	80,2
	Umweltschutz	1	5	0,0%	51	51,0
<b>Umwelt Ergebnis</b>		<b>163</b>	<b>1.218</b>	<b>0,7%</b>	<b>5.957</b>	<b>36,5</b>
Politik-Gesellschaft	Recht	85	362	0,2%	2.432	28,6
	Politik, öffentliches Leben	93	339	0,2%	2.517	27,1
	Mitwelt, Frieden, Eine Welt	30	273	0,2%	833	27,8
	Verkehrssicherheit	2	5	0,0%	43	21,5
<b>Politik-Gesellschaft Ergebnis</b>		<b>210</b>	<b>979</b>	<b>0,6%</b>	<b>5.825</b>	<b>27,7</b>
<b>Gesamtergebnis</b>		<b>8.746</b>	<b>162.761</b>	<b>100,0%</b>	<b>147.272</b>	<b>16,8</b>



Tab 2.2 Themenbereiche und Themen nach Anzahl der Veranstaltungen und Geschlecht der TeilnehmerInnen

(Geordnet nach Anzahl der Teilnahmen)

Bereiche	Themen	VA	TN Männer	%Männer	TN Frauen	%Frauen	Summe TN
Gesundheit	Gesundheit und gesunder Lebensstil	839	1.986	4,0%	13.753	14,0%	<b>15.739</b>
	Gymnastik	517	471	1,0%	6.535	6,7%	<b>7.006</b>
	Yoga und Körpererfahrung	179	218	0,4%	1.955	2,0%	<b>2.173</b>
	Wassergymnastik und Schwimmen	142	166	0,3%	1.611	1,6%	<b>1.777</b>
	Körperpflege, Kosmetik	72	33	0,1%	734	0,7%	<b>767</b>
	Meditation, Entspannung	58	84	0,2%	527	0,5%	<b>611</b>
	Massage	58	37	0,1%	475	0,5%	<b>512</b>
	Erste Hilfe	25	52	0,1%	286	0,3%	<b>338</b>
	Sterbebegleitung	10	29	0,1%	162	0,2%	<b>191</b>
	Sport	11	22	0,0%	147	0,2%	<b>169</b>
	Outdoor	11	20	0,0%	80	0,1%	<b>100</b>
	Unfallverhütung	1	9	0,0%	22	0,0%	<b>31</b>
<b>Gesundheit Ergebnis</b>		<b>1.923</b>	<b>3.127</b>	<b>6,3%</b>	<b>26.287</b>	<b>26,8%</b>	<b>29.414</b>
Arbeit-Beruf	Arbeitssicherheit, Brandschutz	447	7.891	16,0%	2.027	2,1%	<b>9.918</b>
	Betriebsführung	212	1.254	2,5%	1.611	1,6%	<b>2.865</b>
	Landwirtschaft	70	1.170	2,4%	1.098	1,1%	<b>2.268</b>
	Tourismus	163	762	1,5%	1.415	1,4%	<b>2.177</b>
	Soziale Dienste	93	250	0,5%	1.146	1,2%	<b>1.396</b>
	Erste Hilfe	65	847	1,7%	275	0,3%	<b>1.122</b>
	Umweltschutz	17	464	0,9%	36	0,0%	<b>500</b>
	Handel	19	237	0,5%	219	0,2%	<b>456</b>
	Handwerk	24	240	0,5%	103	0,1%	<b>343</b>
	Sanität	22	66	0,1%	273	0,3%	<b>339</b>
	Büroorganisation	26	63	0,1%	261	0,3%	<b>324</b>
	Krankenpflege	21	26	0,1%	224	0,2%	<b>250</b>
	Behinderung	10	22	0,0%	161	0,2%	<b>183</b>
	Bauen	5	72	0,1%	68	0,1%	<b>140</b>
	Hochschulkurse	6	52	0,1%	59	0,1%	<b>111</b>
	Jagd und Fischerei	2	66	0,1%	8	0,0%	<b>74</b>
	Industrie, technischer Bereich	3	34	0,1%	19	0,0%	<b>53</b>
	Unfallverhütung	2	16	0,0%	3	0,0%	<b>19</b>
Religiöse Berufe	1	1	0,0%	11	0,0%	<b>12</b>	
<b>Arbeit-Beruf Ergebnis</b>		<b>1.208</b>	<b>13.533</b>	<b>27,4%</b>	<b>9.017</b>	<b>9,2%</b>	<b>22.550</b>
Religion-Ethik	Religion, Glaube, Spirituelles	593	7.088	14,4%	15.302	15,6%	<b>22.390</b>
<b>Religion-EthikErgebnis</b>		<b>593</b>	<b>7.088</b>	<b>14,4%</b>	<b>15.302</b>	<b>15,6%</b>	<b>22.390</b>
Sprachen	Deutsch als Zweitsprache	484	2.304	4,7%	3.264	3,3%	<b>5.568</b>
	Englisch	502	1.810	3,7%	3.043	3,1%	<b>4.853</b>
	Italienisch als Zweitsprache	324	1.496	3,0%	1.651	1,7%	<b>3.147</b>
	Deutsch als Nicht-Zweitsprache	117	641	1,3%	752	0,8%	<b>1.393</b>
	Andere Sprachen	48	283	0,6%	497	0,5%	<b>780</b>
	Italienisch als Nicht-Zweitsprache	49	355	0,7%	275	0,3%	<b>630</b>
	Vorb.Zweisprachigkeitsprüfung	67	122	0,2%	349	0,4%	<b>471</b>
	Spanisch	40	119	0,2%	247	0,3%	<b>366</b>
	Französisch	38	81	0,2%	229	0,2%	<b>310</b>
	Ladinisch für Nicht-LadinerInnen	4	17	0,0%	22	0,0%	<b>39</b>
<b>Sprachen Ergebnis</b>		<b>1.673</b>	<b>7.228</b>	<b>14,6%</b>	<b>10.329</b>	<b>10,5%</b>	<b>17.557</b>

Eigenveranstaltungen/Ordentliche Tätigkeit/Projekte Sondermaßnahmen – nur Weiterbildungsstunden 2016  
Ohne Fach- und Berufsschulen

Bereiche	Themen	VA	TN Männer	%Männer	TN Frauen	%Frauen	Summe TN
Familie-Generationen	Familie und Kinder	353	2.702	5,5%	5.031	5,1%	7.733
	Partnerschaft	70	738	1,5%	862	0,9%	1.600
	Kinder- und Jugendarbeit	22	47	0,1%	259	0,3%	306
<b>Familie-Gener.ergebni</b>		<b>445</b>	<b>3.487</b>	<b>7,1%</b>	<b>6.152</b>	<b>6,3%</b>	<b>9.639</b>
Kultur	Musik	159	733	1,5%	1.538	1,6%	2.271
	Geschichte, Archäologie	73	832	1,7%	1.362	1,4%	2.194
	Zeichnen, Grafik, Schreiben	97	130	0,3%	717	0,7%	847
	Film, Fotografie, Video	63	186	0,4%	395	0,4%	581
	Kunstgeschichte und Kunstverständnis	28	136	0,3%	360	0,4%	496
	Tanz	33	90	0,2%	401	0,4%	491
	Theater, Masken- und Bühnenbild, Kostüme	18	138	0,3%	216	0,2%	354
	Literatur	24	66	0,1%	282	0,3%	348
Philosophie	8	52	0,1%	69	0,1%	121	
<b>Kultur Ergebnis</b>		<b>503</b>	<b>2.363</b>	<b>4,8%</b>	<b>5.340</b>	<b>5,5%</b>	<b>7.703</b>
Garten,Haus,Kochen	Kochen, Essen, Trinken	299	763	1,5%	2.752	2,8%	3.515
	Garten, Kräuter, Blumen	82	429	0,9%	1.769	1,8%	2.198
	Hauswirtschaft, Haushalt	62	18	0,0%	609	0,6%	627
<b>Garten,Haus, Ergebnis</b>		<b>443</b>	<b>1.210</b>	<b>2,5%</b>	<b>5.130</b>	<b>5,2%</b>	<b>6.340</b>
Persönliche Bildung	Persönlichk.entfaltung, Psychologie	197	952	1,9%	3.782	3,9%	4.734
	Kommunikation, Gesprächsführung	56	240	0,5%	448	0,5%	688
	Rhetorik, Auftreten	42	99	0,2%	409	0,4%	508
	Lernen, Berufsorientierung	32	63	0,1%	241	0,2%	304
<b>Persönl.Bild.rgebnis</b>		<b>327</b>	<b>1.354</b>	<b>2,7%</b>	<b>4.880</b>	<b>5,0%</b>	<b>6.234</b>
Umwelt	Geografie	43	1.794	3,6%	1.653	1,7%	3.447
	Umwelt, Ökologie	98	1.037	2,1%	1.063	1,1%	2.100
	Naturwissenschaften	21	127	0,3%	232	0,2%	359
	Umweltschutz	1	33	0,1%	18	0,0%	51
<b>Umwelt Ergebnis</b>		<b>163</b>	<b>2.991</b>	<b>6,1%</b>	<b>2.966</b>	<b>3,0%</b>	<b>5.957</b>
Politik-Gesellschaft	Politik, öffentliches Leben	93	969	2,0%	1.548	1,6%	2.517
	Recht	85	1.105	2,2%	1.327	1,4%	2.432
	Mitwelt, Frieden, Eine Welt	30	289	0,6%	544	0,6%	833
	Verkehrssicherheit	2	22	0,0%	21	0,0%	43
<b>Politik-Gesell Ergebnis</b>		<b>210</b>	<b>2.385</b>	<b>4,8%</b>	<b>3.440</b>	<b>3,5%</b>	<b>5.825</b>
Kreatives Gestalten	Basteln	297	427	0,9%	2.752	2,8%	3.179
	Freizeit, Feste, Spiele	44	763	1,5%	1.054	1,1%	1.817
<b>Kreatives Ergebnis</b>		<b>341</b>	<b>1.190</b>	<b>2,4%</b>	<b>3.806</b>	<b>3,9%</b>	<b>4.996</b>
EDV,Internet,Medien	EDV und Informatik	196	707	1,4%	1.729	1,8%	2.436
	Internet und neue Technologien	169	292	0,6%	589	0,6%	881
<b>EDV,Internet,Ergebnis</b>		<b>365</b>	<b>999</b>	<b>2,0%</b>	<b>2.318</b>	<b>2,4%</b>	<b>3.317</b>
IVHS	Integrierte Volkshochschule	345	835	1,7%	1.301	1,3%	2.136
<b>IVHS Ergebnis</b>		<b>345</b>	<b>835</b>	<b>1,7%</b>	<b>1.301</b>	<b>1,3%</b>	<b>2.136</b>
Multiplik-ildung	Pädagogik und Erwachsenenbildung	68	340	0,7%	964	1,0%	1.304
	Medien, Öffentlichkeitsarbeit	22	150	0,3%	317	0,3%	467
	Präsentieren, Moderieren	21	28	0,1%	173	0,2%	201
<b>Multiplik.Ergebnis</b>		<b>111</b>	<b>518</b>	<b>1,0%</b>	<b>1.454</b>	<b>1,5%</b>	<b>1.972</b>
Grundbildung	Alphabetisierung	96	1.032	2,1%	210	0,2%	1.242
<b>Grundb.rgebnis</b>		<b>96</b>	<b>1.032</b>	<b>2,1%</b>	<b>210</b>	<b>0,2%</b>	<b>1.242</b>
<b>Gesamtergebnis</b>		<b>8.746</b>	<b>49.340</b>	<b>100,0%</b>	<b>97.932</b>	<b>100,0%</b>	<b>147.272</b>

Quelle: Wave

Eigenveranstaltungen/Ordentliche Tätigkeit/Projekte Sondermaßnahmen – nur Weiterbildungsstunden 2016  
Ohne Fach- und Berufsschulen

Tab. 2.3 Themenbereiche und Themen nach Altersklassen der TeilnehmerInnen

(Geordnet nach Anzahl der Teilnahmen)

THEMENBEREICH	THEMA	ALTERSKLASSEN									
		Bis 5 Jahre	bis 14	15 - 18	19 - 29	30 - 39	40 - 49	50 - 59	60 u.älter	Insgesamt	Mittelwert
Gesundheit	Gesundheit und gesunder Lebensstil	1	10	49	778	1.856	2.746	3.498	6.801	<b>15.739</b>	18,8
	Gymnastik	34	77	60	566	1.023	1.352	1.539	2.355	<b>7.006</b>	13,6
	Yoga und Körpererfahrung	0	4	13	256	352	596	687	265	<b>2.173</b>	12,1
	Wassergymnastik und Schwimmen	18	47	5	57	156	257	380	857	<b>1.777</b>	12,5
	Körperpflege, Kosmetik	0	49	27	136	169	207	138	41	<b>767</b>	10,7
	Meditation, Entspannung	0	0	2	28	87	192	169	133	<b>611</b>	10,5
	Massage	1	0	2	180	208	61	37	23	<b>512</b>	8,8
	Erste Hilfe	0	0	4	91	158	59	16	10	<b>338</b>	13,5
	Sterbebegleitung	0	0	0	12	33	40	39	67	<b>191</b>	19,1
	Sport	0	0	3	20	29	41	41	35	<b>169</b>	15,4
	Outdoor	0	28	0	13	18	24	12	5	<b>100</b>	9,1
Unfallverhütung	0	0	1	2	3	5	12	8	<b>31</b>	31,0	
<b>Gesundheit Ergebnis</b>		<b>54</b>	<b>215</b>	<b>166</b>	<b>2.139</b>	<b>4.092</b>	<b>5.580</b>	<b>6.568</b>	<b>10.600</b>	<b>29.414</b>	<b>15,3</b>
Arbeit-Beruf	Arbeitssicherheit, Brandschutz	0	1	175	1.856	2.091	2.560	2.032	1.203	<b>9.918</b>	22,2
	Betriebsführung	0	6	15	635	877	855	401	76	<b>2.865</b>	13,5
	Landwirtschaft	0	27	151	368	384	458	462	418	<b>2.268</b>	32,4
	Tourismus	0	0	29	450	722	656	295	25	<b>2.177</b>	13,4
	Soziale Dienste	0	5	4	157	321	379	265	265	<b>1.396</b>	15,0
	Erste Hilfe	0	0	8	190	220	261	267	176	<b>1.122</b>	17,3
	Umweltschutz	0	0	0	15	76	130	177	102	<b>500</b>	29,4
	Handel	0	5	1	89	107	126	95	33	<b>456</b>	24,0
	Handwerk	0	54	9	84	66	69	38	23	<b>343</b>	14,3
	Sanität	0	0	0	78	86	106	51	18	<b>339</b>	15,4
	Büroorganisation	0	0	1	105	44	55	64	55	<b>324</b>	12,5
	Krankenpflege	0	0	0	33	42	72	64	39	<b>250</b>	11,9
	Behinderung	0	0	0	18	40	46	74	5	<b>183</b>	18,3
	Bauen	0	0	0	15	22	46	42	15	<b>140</b>	28,0
	Hochschulkurse	0	0	66	40	0	0	0	5	<b>111</b>	18,5
	Jagd und Fischerei	0	0	0	6	21	23	15	9	<b>74</b>	37,0
	Industrie, technischer Bereich	0	0	0	8	4	7	2	32	<b>53</b>	17,7
Unfallverhütung	0	0	0	2	7	4	6	0	<b>19</b>	9,5	
Religiöse Berufe	0	0	0	0	0	0	3	9	<b>12</b>	12,0	
<b>Arbeit-Beruf Ergebnis</b>		<b>0</b>	<b>98</b>	<b>459</b>	<b>4.149</b>	<b>5.130</b>	<b>5.853</b>	<b>4.353</b>	<b>2.508</b>	<b>22.550</b>	<b>18,7</b>
Religion-Ethik	Religion, Glaube, Spirituelles	2	2.644	326	1.235	4.005	5.182	3.527	5.469	<b>22.390</b>	37,8
<b>Religion-Ethik Ergebnis</b>		<b>2</b>	<b>2.644</b>	<b>326</b>	<b>1.235</b>	<b>4.005</b>	<b>5.182</b>	<b>3.527</b>	<b>5.469</b>	<b>22.390</b>	<b>37,8</b>

Eigenveranstaltungen/Ordentliche Tätigkeit/Projekte Sondermaßnahmen – nur Weiterbildungsstunden 2016  
Ohne Fach- und Berufsschulen

THEMENBEREICH	THEMA	ALTERSKLASSEN									
		Bis 5 Jahre	bis 14	15 - 18	19 - 29	30 - 39	40 - 49	50 - 59	60 u.älter	Insgesamt	Mittelwert
Sprachen	Deutsch als Zweitsprache	864	999	175	913	1.200	883	423	111	<b>5.568</b>	11,5
	Englisch	11	931	208	213	445	842	1.044	1.159	<b>4.853</b>	9,7
	Italienisch als Zweitsprache	139	1.438	129	639	428	204	110	60	<b>3.147</b>	9,7
	Deutsch als Nicht-Zweitsprache	0	18	37	580	448	227	67	16	<b>1.393</b>	11,9
	Andere Sprachen	1	1	8	131	167	207	159	106	<b>780</b>	16,3
	Italienisch als Nicht-Zweitsprache	1	0	13	332	197	59	22	6	<b>630</b>	12,9
	Vorbereitung auf die Zweisprachigkeitsprüfung	0	0	17	235	119	72	27	1	<b>471</b>	7,0
	Spanisch	0	2	8	59	50	63	61	123	<b>366</b>	9,2
	Französisch	0	0	6	42	54	41	62	105	<b>310</b>	8,2
Ladinisch für Nicht-LadinerInnen	0	0	0	15	14	6	2	2	<b>39</b>	9,8	
<b>Sprachen Ergebnis</b>		<b>1.016</b>	<b>3.389</b>	<b>601</b>	<b>3.159</b>	<b>3.122</b>	<b>2.604</b>	<b>1.977</b>	<b>1.689</b>	<b>17.557</b>	<b>10,5</b>
Familie-Generationen	Familie und Kinder	722	3.159	138	404	1.529	1.224	244	313	<b>7.733</b>	21,9
	Partnerschaft	2	1	0	375	675	329	135	83	<b>1.600</b>	22,9
	Kinder- und Jugendarbeit	2	162	0	24	43	52	21	2	<b>306</b>	13,9
<b>Familie-Generationen Ergebnis</b>		<b>726</b>	<b>3.322</b>	<b>138</b>	<b>803</b>	<b>2.247</b>	<b>1.605</b>	<b>400</b>	<b>398</b>	<b>9.639</b>	<b>21,7</b>
Kultur	Musik	64	481	136	152	288	292	304	554	<b>2.271</b>	14,3
	Geschichte, Archäologie	2	19	65	45	130	275	423	1.235	<b>2.194</b>	30,1
	Zeichnen, Grafik, Schreiben	0	71	26	58	87	143	185	277	<b>847</b>	8,7
	Film, Fotografie, Video	0	21	27	61	131	147	113	81	<b>581</b>	9,2
	Kunstgeschichte und Kunstverständnis	1	54	3	32	33	58	69	246	<b>496</b>	17,7
	Tanz	0	4	12	44	33	51	118	229	<b>491</b>	14,9
	Theater, Masken- und Bühnenbild, Kostüme	1	86	16	50	45	54	31	71	<b>354</b>	19,7
	Literatur	3	7	5	8	21	33	69	202	<b>348</b>	14,5
Philosophie	0	0	0	2	7	18	32	62	<b>121</b>	15,1	
<b>Kultur Ergebnis</b>		<b>71</b>	<b>743</b>	<b>290</b>	<b>452</b>	<b>775</b>	<b>1.071</b>	<b>1.344</b>	<b>2.957</b>	<b>7.703</b>	<b>15,3</b>
Garten,Haus,Kochen	Kochen, Essen, Trinken	3	122	49	609	814	918	676	324	<b>3.515</b>	11,8
	Garten, Kräuter, Blumen	0	4	10	151	339	504	670	520	<b>2.198</b>	26,8
	Hauswirtschaft, Haushalt	0	2	1	64	150	176	167	67	<b>627</b>	10,1
<b>Garten,Haus,Kochen Ergebnis</b>		<b>3</b>	<b>128</b>	<b>60</b>	<b>824</b>	<b>1.303</b>	<b>1.598</b>	<b>1.513</b>	<b>911</b>	<b>6.340</b>	<b>14,3</b>
Persönliche Bildung	Persönlichkeitsentfaltung, Psychologie	0	12	18	248	477	810	808	2.361	<b>4.734</b>	24,0
	Kommunikation, Gesprächsführung	0	0	7	132	177	156	161	55	<b>688</b>	12,3
	Rhetorik, Auftreten	0	9	10	44	53	110	121	161	<b>508</b>	12,1
	Lernen, Berufsorientierung	0	25	5	36	33	127	62	16	<b>304</b>	9,5
<b>Persönliche Bildung Ergebnis</b>		<b>0</b>	<b>46</b>	<b>40</b>	<b>460</b>	<b>740</b>	<b>1.203</b>	<b>1.152</b>	<b>2.593</b>	<b>6.234</b>	<b>19,1</b>
Umwelt	Geografie	19	27	221	559	733	732	569	587	<b>3.447</b>	80,2
	Umwelt, Ökologie	8	960	169	88	162	242	239	232	<b>2.100</b>	21,4
	Naturwissenschaften	0	23	35	15	21	43	54	168	<b>359</b>	17,1
	Umweltschutz	0	0	0	8	10	17	15	1	<b>51</b>	51,0
<b>Umwelt Ergebnis</b>		<b>27</b>	<b>1.010</b>	<b>425</b>	<b>670</b>	<b>926</b>	<b>1.034</b>	<b>877</b>	<b>988</b>	<b>5.957</b>	<b>36,5</b>

Eigenveranstaltungen/Ordentliche Tätigkeit/Projekte Sondermaßnahmen – nur Weiterbildungsstunden 2016  
Ohne Fach- und Berufsschulen

THEMENBEREICH	THEMA	ALTERSKLASSEN									
		Bis 5 Jahre	bis 14	15 - 18	19 - 29	30 - 39	40 - 49	50 - 59	60 u.älter	Insgesamt	Mittelwert
Politik-Gesellschaft	Politik, öffentliches Leben	0	0	36	199	245	480	568	989	2.517	27,1
	Recht	0	0	4	334	439	588	523	544	2.432	28,6
	Mitwelt, Frieden, Eine Welt	0	10	45	74	153	185	193	173	833	27,8
	Verkehrssicherheit	0	0	0	3	11	14	12	3	43	21,5
<b>Politik-Gesellschaft Ergebnis</b>		<b>0</b>	<b>10</b>	<b>85</b>	<b>610</b>	<b>848</b>	<b>1.267</b>	<b>1.296</b>	<b>1.709</b>	<b>5.825</b>	<b>27,7</b>
Kreatives Gestalten	Basteln	9	576	38	240	538	738	638	402	3.179	10,7
	Freizeit, Feste, Spiele	154	766	67	108	167	157	126	272	1.817	41,3
<b>Kreatives Gestalten Ergebnis</b>		<b>163</b>	<b>1.342</b>	<b>105</b>	<b>348</b>	<b>705</b>	<b>895</b>	<b>764</b>	<b>674</b>	<b>4.996</b>	<b>14,7</b>
EDV,Internet,Neue Medien	EDV und Informatik	1	179	18	168	255	463	578	774	2.436	12,4
	Internet und neue Technologien	0	2	3	124	148	137	117	350	881	5,2
<b>EDV,Internet, Medien Ergebnis</b>		<b>1</b>	<b>181</b>	<b>21</b>	<b>292</b>	<b>403</b>	<b>600</b>	<b>695</b>	<b>1.124</b>	<b>3.317</b>	<b>9,1</b>
IVHS	Integrierte Volkshochschule	2	286	127	485	358	424	258	196	2.136	6,2
<b>IVHS Ergebnis</b>		<b>2</b>	<b>286</b>	<b>127</b>	<b>485</b>	<b>358</b>	<b>424</b>	<b>258</b>	<b>196</b>	<b>2.136</b>	<b>6,2</b>
Multiplikatoren-Bildung	Pädagogik und Erwachsenenbildung	0	44	223	112	194	206	208	317	1.304	19,2
	Medien, Öffentlichkeitsarbeit	0	0	2	129	96	94	87	59	467	21,2
	Präsentieren, Moderieren	1	8	0	28	46	47	50	21	201	9,6
<b>Multiplikatoren-Bildung Ergebnis</b>		<b>1</b>	<b>52</b>	<b>225</b>	<b>269</b>	<b>336</b>	<b>347</b>	<b>345</b>	<b>397</b>	<b>1.972</b>	<b>17,8</b>
Grundbildung	Alphabetisierung	0	24	35	739	303	104	32	5	1.242	12,9
<b>Grundbildung Ergebnis</b>		<b>0</b>	<b>24</b>	<b>35</b>	<b>739</b>	<b>303</b>	<b>104</b>	<b>32</b>	<b>5</b>	<b>1.242</b>	<b>12,9</b>
<b>Gesamtergebnis</b>		<b>2.066</b>	<b>13.490</b>	<b>3.103</b>	<b>16.634</b>	<b>25.293</b>	<b>29.367</b>	<b>25.101</b>	<b>32.218</b>	<b>147.272</b>	<b>16,8</b>

Quelle: Wave

Tab. 2.4 Themen nach Anbieter  
TeilnehmerInnen und Weiterbildungsstunden/Prozente

Themenbereiche	Themen	Name Organisation	VA	% VA	Wbh	% Wbh	TN	%TN	
Sprachen	Deutsch Zweitsprache	Alpha&Beta	281	16,8%	14.033	21,7%	3.548	20,2%	
		AZB by Cooperform	155	9,3%	7.081	11,0%	1.520	8,7%	
		VHS	26	1,6%	463	0,7%	293	1,7%	
		KVW	12	0,7%	351	0,5%	109	0,6%	
		Istitut Ladin Micurà de Rü	4	0,2%	152	0,2%	44	0,3%	
		GRW Wipptal/Eisacktal	4	0,2%	88	0,1%	42	0,2%	
		WIFI - Weiterbildung	2	0,1%	17	0,0%	12	0,1%	
	<b>Deutsch Zweitsprache Ergebnis</b>			<b>484</b>	<b>28,9%</b>	<b>22.185</b>	<b>34,4%</b>	<b>5.568</b>	<b>31,7%</b>
	Englisch	Alpha&Beta	154	9,2%	6.331	9,8%	1.538	8,8%	
		AZB by Cooperform	85	5,1%	4.252	6,6%	715	4,1%	
		VHS	138	8,2%	3.319	5,1%	1.359	7,7%	
		Urania Meran	64	3,8%	1.839	2,8%	604	3,4%	
		KVW	42	2,5%	1.064	1,6%	387	2,2%	
		GWR Vinschgau	9	0,5%	197	0,3%	126	0,7%	
		SBB-Weiterbildung	5	0,3%	86	0,1%	62	0,4%	
		WIFI - Weiterbildung	1	0,1%	53	0,1%	21	0,1%	
		BH Kloster Neustift	1	0,1%	40	0,1%	14	0,1%	
		GRW Wipptal/Eisacktal	1	0,1%	32	0,0%	11	0,1%	
	GRW Sarntal	2	0,1%	32	0,0%	16	0,1%		
	<b>Englisch Ergebnis</b>			<b>502</b>	<b>30,0%</b>	<b>17.245</b>	<b>26,7%</b>	<b>4.853</b>	<b>27,6%</b>
	Italienisch Zweitsprache	AZB by Cooperform	136	8,1%	6.550	10,1%	1.338	7,6%	
		Alpha&Beta	125	7,5%	5.643	8,7%	1.172	6,7%	
		VHS	26	1,6%	622	1,0%	240	1,4%	
		KVW	21	1,3%	612	0,9%	237	1,3%	
		GWR Vinschgau	7	0,4%	293	0,5%	65	0,4%	
		Istitut Ladin Micurà de Rü	2	0,1%	93	0,1%	25	0,1%	
		WIFI - Weiterbildung	5	0,3%	43	0,1%	47	0,3%	
BH Kloster Neustift		1	0,1%	40	0,1%	15	0,1%		
GRW Wipptal/Eisacktal		1	0,1%	32	0,0%	8	0,0%		
<b>Italienisch als Zweitsprache Ergebnis</b>			<b>324</b>	<b>19,4%</b>	<b>13.929</b>	<b>21,6%</b>	<b>3.147</b>	<b>17,9%</b>	
Deutsch Nicht-Zweitsp	Alpha&Beta	117	7,0%	5.250	8,1%	1.393	7,9%		
<b>Deutsch Nicht-Zweitsprache Ergebnis</b>			<b>117</b>	<b>7,0%</b>	<b>5.250</b>	<b>8,1%</b>	<b>1.393</b>	<b>7,9%</b>	
Ital. Nicht-Zweitspr.	Alpha&Beta	49	2,9%	2.200	3,4%	630	3,6%		
<b>Italienisch als Nicht-Zweitsprache Ergebnis</b>			<b>49</b>	<b>2,9%</b>	<b>2.200</b>	<b>3,4%</b>	<b>630</b>	<b>3,6%</b>	
Vorb.Zweitsprachigkeit	GWR Vinschgau	11	0,7%	440	0,7%	96	0,5%		
	VHS	18	1,1%	415	0,6%	167	1,0%		
	Alpha&Beta	8	0,5%	372	0,6%	70	0,4%		
	KVW	6	0,4%	215	0,3%	57	0,3%		
	AZB by Cooperform	24	1,4%	0	0,0%	81	0,5%		
<b>Vorbereitung auf die Zweitsprachigkeitsprüfung Ergebnis</b>			<b>67</b>	<b>4,0%</b>	<b>1.442</b>	<b>2,2%</b>	<b>471</b>	<b>2,7%</b>	
Spanisch	VHS	20	1,2%	396	0,6%	204	1,2%		
	Alpha&Beta	7	0,4%	225	0,3%	54	0,3%		
	Urania Meran	11	0,7%	208	0,3%	98	0,6%		
	KVW	1	0,1%	22	0,0%	9	0,1%		
	AZB by Cooperform	1	0,1%	16	0,0%	1	0,0%		
<b>Spanisch Ergebnis</b>			<b>40</b>	<b>2,4%</b>	<b>868</b>	<b>1,3%</b>	<b>366</b>	<b>2,1%</b>	
Französisch	VHS	27	1,6%	543	0,8%	217	1,2%		
	Alpha&Beta	6	0,4%	165	0,3%	61	0,3%		
	Urania Meran	5	0,3%	151	0,2%	32	0,2%		

Eigenveranstaltungen/Ordentliche Tätigkeit/Projekte Sondermaßnahmen – nur Weiterbildungsstunden 2016  
Ohne Fach- und Berufsschulen

Themenbereiche	Themen	Name Organisation	VA	% VA	Wbh	% Wbh	TN	%TN	
	<b>Französisch Ergebnis</b>		<b>38</b>	<b>2,3%</b>	<b>860</b>	<b>1,3%</b>	<b>310</b>	<b>1,8%</b>	
	Andere Sprachen	VHS	32	1,9%	259	0,4%	618	3,5%	
		Alpha&Beta	6	0,4%	131	0,2%	68	0,4%	
		Urania Meran	8	0,5%	61	0,1%	74	0,4%	
		KVW	1	0,1%	22	0,0%	8	0,0%	
		WIFI - Weiterbildung	1	0,1%	21	0,0%	12	0,1%	
	<b>Andere Sprachen Ergebnis</b>		<b>48</b>	<b>2,9%</b>	<b>494</b>	<b>0,8%</b>	<b>780</b>	<b>4,4%</b>	
	Ladinisch Nicht-Lad	Istitut Ladin Micurà de Rü	2	0,1%	43	0,1%	24	0,1%	
		AZB by Cooperform	1	0,1%	24	0,0%	6	0,0%	
		VHS	1	0,1%	20	0,0%	9	0,1%	
	<b>Ladinisch für Nicht-LadinerInnen Ergebnis</b>		<b>4</b>	<b>0,2%</b>	<b>87</b>	<b>0,1%</b>	<b>39</b>	<b>0,2%</b>	
<b>Sprachen Ergebnis</b>			<b>1.673</b>	<b>100,0%</b>	<b>64.560</b>	<b>100,0%</b>	<b>17.557</b>	<b>100,0%</b>	
Gesundheit	Gesundheit, Lebensstil	KVW	250	13,0%	2.875	11,2%	5.936	20,2%	
		BH Kloster Neustift	102	5,3%	2.759	10,8%	1.255	4,3%	
		KBW	110	5,7%	1.264	4,9%	2.434	8,3%	
		Urania Meran	84	4,4%	1.113	4,3%	910	3,1%	
		BH Lichtenstern	88	4,6%	822	3,2%	1.243	4,2%	
		BH Schloss Goldrain	38	2,0%	724	2,8%	481	1,6%	
		BH Cusanus Akademie	37	1,9%	652	2,5%	676	2,3%	
		SBB-Weiterbildung	54	2,8%	574	2,2%	1.131	3,8%	
		BH Lichtenburg	23	1,2%	399	1,6%	430	1,5%	
		Zentrum Tau	11	0,6%	289	1,1%	128	0,4%	
		GWR Vinschgau	5	0,3%	115	0,4%	61	0,2%	
		Kolpingwerk	9	0,5%	70	0,3%	239	0,8%	
		VHS	18	0,9%	61	0,2%	535	1,8%	
		KFS	7	0,4%	36	0,1%	252	0,9%	
		GRW Wipptal/Eisacktal	1	0,1%	11	0,0%	10	0,0%	
		WIFI - Weiterbildung	2	0,1%	11	0,0%	18	0,1%	
			<b>Gesundheit und gesunder Lebensstil Ergebnis</b>		<b>839</b>	<b>43,6%</b>	<b>11.774</b>	<b>45,9%</b>	<b>15.739</b>
		Gymnastik	KVW	263	13,7%	3.717	14,5%	3.738	12,7%
			VHS	209	10,9%	2.891	11,3%	2.716	9,2%
			KFS	19	1,0%	216	0,8%	248	0,8%
			Zentrum Tau	9	0,5%	124	0,5%	90	0,3%
			KBW	5	0,3%	83	0,3%	51	0,2%
			Urania Meran	6	0,3%	67	0,3%	70	0,2%
			SBB-Weiterbildung	5	0,3%	48	0,2%	83	0,3%
		GWR Vinschgau	1	0,1%	13	0,1%	10	0,0%	
		<b>Gymnastik Ergebnis</b>		<b>517</b>	<b>26,9%</b>	<b>7.159</b>	<b>27,9%</b>	<b>7.006</b>	<b>23,8%</b>
	Yoga, Körpererfahrung	GWR Vinschgau	33	1,7%	788	3,1%	436	1,5%	
		VHS	40	2,1%	784	3,1%	479	1,6%	
		KVW	31	1,6%	568	2,2%	356	1,2%	
		BH Schloss Goldrain	49	2,5%	255	1,0%	567	1,9%	
		BH Kloster Neustift	9	0,5%	239	0,9%	86	0,3%	
		KFS	11	0,6%	184	0,7%	197	0,7%	
		Zentrum Tau	5	0,3%	48	0,2%	44	0,1%	
	Urania Meran	1	0,1%	13	0,1%	8	0,0%		
	<b>Yoga und Körpererfahrung Ergebnis</b>		<b>179</b>	<b>9,3%</b>	<b>2.880</b>	<b>11,2%</b>	<b>2.173</b>	<b>7,4%</b>	
	Wassergym.,Schwimm	KVW	80	4,2%	977	3,8%	1.059	3,6%	
		VHS	48	2,5%	560	2,2%	588	2,0%	
		KFS	8	0,4%	83	0,3%	68	0,2%	
		Urania Meran	4	0,2%	59	0,2%	42	0,1%	
		GWR Vinschgau	2	0,1%	27	0,1%	20	0,1%	
	<b>Wassergymnastik und Schwimmen Ergebnis</b>		<b>142</b>	<b>7,4%</b>	<b>1.705</b>	<b>6,6%</b>	<b>1.777</b>	<b>6,0%</b>	
	Meditat.Entspannung	KFS	16	0,8%	210	0,8%	209	0,7%	

Eigenveranstaltungen/Ordentliche Tätigkeit/Projekte Sondermaßnahmen – nur Weiterbildungsstunden 2016  
Ohne Fach- und Berufsschulen

Themenbereiche	Themen	Name Organisation	VA	% VA	Wbh	% Wbh	TN	%TN
		VHS	23	1,2%	207	0,8%	220	0,7%
		GWR Vinschgau	7	0,4%	163	0,6%	67	0,2%
		KVW	7	0,4%	65	0,3%	71	0,2%
		BH Schloss Goldrain	1	0,1%	35	0,1%	10	0,0%
		BH Cusanus Akademie	2	0,1%	17	0,1%	20	0,1%
		Zentrum Tau	1	0,1%	8	0,0%	5	0,0%
		Urania Meran	1	0,1%	7	0,0%	9	0,0%
	<b>Meditation, Entspannung Ergebnis</b>		<b>58</b>	<b>3,0%</b>	<b>713</b>	<b>2,8%</b>	<b>611</b>	<b>2,1%</b>
	Körperpfl.Kosmetik	KVW	34	1,8%	248	1,0%	377	1,3%
		VHS	25	1,3%	123	0,5%	239	0,8%
		BH Kloster Neustift	2	0,1%	108	0,4%	24	0,1%
		BH Schloss Goldrain	2	0,1%	16	0,1%	20	0,1%
		SBB-Weiterbildung	3	0,2%	16	0,1%	40	0,1%
		KFS	4	0,2%	15	0,1%	54	0,2%
		BH Cusanus Akademie	1	0,1%	4	0,0%	9	0,0%
		Urania Meran	1	0,1%	2	0,0%	4	0,0%
	<b>Körperpflege, Kosmetik Ergebnis</b>		<b>72</b>	<b>3,7%</b>	<b>531</b>	<b>2,1%</b>	<b>767</b>	<b>2,6%</b>
	Massage	BH Schloss Goldrain	46	2,4%	328	1,3%	395	1,3%
		VHS	8	0,4%	46	0,2%	78	0,3%
		KVW	3	0,2%	20	0,1%	30	0,1%
		Urania Meran	1	0,1%	4	0,0%	9	0,0%
	<b>Massage Ergebnis</b>		<b>58</b>	<b>3,0%</b>	<b>398</b>	<b>1,6%</b>	<b>512</b>	<b>1,7%</b>
	Sterbebegleitung	BH Lichtenburg	3	0,2%	93	0,4%	45	0,2%
		BH Schloss Goldrain	4	0,2%	75	0,3%	44	0,1%
		KBW	2	0,1%	6	0,0%	79	0,3%
		KVW	1	0,1%	2	0,0%	23	0,1%
	<b>Sterbebegleitung Ergebnis</b>		<b>10</b>	<b>0,5%</b>	<b>176</b>	<b>0,7%</b>	<b>191</b>	<b>0,6%</b>
	Sport	KVW	10	0,5%	123	0,5%	134	0,5%
		BH Cusanus Akademie	1	0,1%	2	0,0%	35	0,1%
	<b>Sport Ergebnis</b>		<b>11</b>	<b>0,6%</b>	<b>125</b>	<b>0,5%</b>	<b>169</b>	<b>0,6%</b>
	Erste Hilfe	VHS	11	0,6%	53	0,2%	108	0,4%
		KFS	7	0,4%	26	0,1%	151	0,5%
		Urania Meran	5	0,3%	19	0,1%	51	0,2%
		KBW	1	0,1%	12	0,0%	9	0,0%
		SBB-Weiterbildung	1	0,1%	4	0,0%	19	0,1%
	<b>Erste Hilfe Ergebnis</b>		<b>25</b>	<b>1,3%</b>	<b>114</b>	<b>0,4%</b>	<b>338</b>	<b>1,1%</b>
	Outdoor	VHS	8	0,4%	74	0,3%	77	0,3%
		KFS	2	0,1%	11	0,0%	20	0,1%
		KBW	1	0,1%	4	0,0%	3	0,0%
	<b>Outdoor Ergebnis</b>		<b>11</b>	<b>0,6%</b>	<b>89</b>	<b>0,3%</b>	<b>100</b>	<b>0,3%</b>
	Unfallverhütung	KVW	1	0,1%	3	0,0%	31	0,1%
	<b>Unfallverhütung Ergebnis</b>		<b>1</b>	<b>0,1%</b>	<b>3</b>	<b>0,0%</b>	<b>31</b>	<b>0,1%</b>
	<b>Gesundheit Ergebnis</b>		<b>1.923</b>	<b>100,0%</b>	<b>25.666</b>	<b>100,0%</b>	<b>29.414</b>	<b>100,0%</b>
Arbeit-Beruf	Arbeitssicherheit,	SBB-Weiterbildung	281	23,3%	2.516	14,2%	6.792	30,1%
		BH Kloster Neustift	51	4,2%	829	4,7%	752	3,3%
		HGV-Service	67	5,5%	651	3,7%	1.823	8,1%
		GRW Wipptal/Eisacktal	38	3,1%	488	2,8%	413	1,8%
		GWR Vinschgau	7	0,6%	80	0,5%	66	0,3%
		BH Cusanus Akademie	1	0,1%	21	0,1%	31	0,1%
		BH Lichtenburg	2	0,2%	18	0,1%	41	0,2%
		<b>Arbeitssicherheit, Brandschutz Ergebnis</b>		<b>447</b>	<b>37,0%</b>	<b>4.603</b>	<b>26,0%</b>	<b>9.918</b>
	Betriebsführung	WIFI - Weiterbildung	106	8,8%	1.275	7,2%	1.616	7,2%
		BH Kloster Neustift	25	2,1%	985	5,6%	346	1,5%
BH Lichtenburg		44	3,6%	921	5,2%	578	2,6%	



Eigenveranstaltungen/Ordentliche Tätigkeit/Projekte Sondermaßnahmen – nur Weiterbildungsstunden 2016  
Ohne Fach- und Berufsschulen

Themenbereiche	Themen	Name Organisation	VA	% VA	Wbh	% Wbh	TN	%TN
		KVW	18	1,5%	247	1,4%	185	0,8%
		VHS	5	0,4%	164	0,9%	31	0,1%
		BH Cusanus Akademie	10	0,8%	115	0,7%	82	0,4%
		Zentrum Tau	1	0,1%	7	0,0%	11	0,0%
		Urania Meran	3	0,2%	7	0,0%	16	0,1%
	<b>Betriebsführung Ergebnis</b>		<b>212</b>	<b>17,5%</b>	<b>3.721</b>	<b>21,0%</b>	<b>2.865</b>	<b>12,7%</b>
	Tourismus	HGV-Service	127	10,5%	1.859	10,5%	1.732	7,7%
		SBB-Weiterbildung	29	2,4%	743	4,2%	372	1,6%
		Urania Meran	6	0,5%	88	0,5%	61	0,3%
		GWR Vinschgau	1	0,1%	25	0,1%	12	0,1%
	<b>Tourismus Ergebnis</b>		<b>163</b>	<b>13,5%</b>	<b>2.716</b>	<b>15,4%</b>	<b>2.177</b>	<b>9,7%</b>
	Soziale Dienste	BH Lichtenburg	59	4,9%	1.045	5,9%	820	3,6%
		KVW	9	0,7%	597	3,4%	188	0,8%
		BH Lichtenstern	8	0,7%	114	0,6%	118	0,5%
		BH Cusanus Akademie	5	0,4%	79	0,4%	60	0,3%
		KBW	7	0,6%	27	0,2%	159	0,7%
		BH Schloss Goldrain	3	0,2%	27	0,2%	30	0,1%
		BH Kloster Neustift	2	0,2%	21	0,1%	21	0,1%
	<b>Soziale Dienste Ergebnis</b>		<b>93</b>	<b>7,7%</b>	<b>1.910</b>	<b>10,8%</b>	<b>1.396</b>	<b>6,2%</b>
	Handwerk	KVW	8	0,7%	745	4,2%	119	0,5%
		SBB-Weiterbildung	10	0,8%	121	0,7%	137	0,6%
		KFS	4	0,3%	69	0,4%	71	0,3%
		GWR Vinschgau	1	0,1%	23	0,1%	8	0,0%
		GRW Sarntal	1	0,1%	6	0,0%	8	0,0%
	<b>Handwerk Ergebnis</b>		<b>24</b>	<b>2,0%</b>	<b>965</b>	<b>5,5%</b>	<b>343</b>	<b>1,5%</b>
	Sanität	BH Cusanus Akademie	12	1,0%	673	3,8%	185	0,8%
		BH Lichtenburg	5	0,4%	173	1,0%	51	0,2%
		BH Schloss Goldrain	4	0,3%	97	0,5%	96	0,4%
		BH Kloster Neustift	1	0,1%	21	0,1%	7	0,0%
	<b>Sanität Ergebnis</b>		<b>22</b>	<b>1,8%</b>	<b>964</b>	<b>5,5%</b>	<b>339</b>	<b>1,5%</b>
	Landwirtschaft	SBB-Weiterbildung	70	5,8%	747	4,2%	2.268	10,1%
	<b>Landwirtschaft Ergebnis</b>		<b>70</b>	<b>5,8%</b>	<b>747</b>	<b>4,2%</b>	<b>2.268</b>	<b>10,1%</b>
	Erste Hilfe	SBB-Weiterbildung	42	3,5%	306	1,7%	813	3,6%
		HGV-Service	8	0,7%	96	0,5%	108	0,5%
		GRW Wipptal/Eisacktal	4	0,3%	48	0,3%	44	0,2%
		GWR Vinschgau	2	0,2%	32	0,2%	21	0,1%
		KVW	5	0,4%	25	0,1%	90	0,4%
		BH Lichtenburg	1	0,1%	11	0,1%	16	0,1%
		Urania Meran	2	0,2%	11	0,1%	19	0,1%
		GRW Sarntal	1	0,1%	3	0,0%	11	0,0%
	<b>Erste Hilfe Ergebnis</b>		<b>65</b>	<b>5,4%</b>	<b>532</b>	<b>3,0%</b>	<b>1.122</b>	<b>5,0%</b>
	Handel	WIFI - Weiterbildung	4	0,3%	343	1,9%	82	0,4%
		BH Lichtenburg	3	0,2%	52	0,3%	39	0,2%
		SBB-Weiterbildung	8	0,7%	39	0,2%	258	1,1%
		Urania Meran	4	0,3%	30	0,2%	77	0,3%
	<b>Handel Ergebnis</b>		<b>19</b>	<b>1,6%</b>	<b>464</b>	<b>2,6%</b>	<b>456</b>	<b>2,0%</b>
	Hochschulkurse	BH Kloster Neustift	6	0,5%	229	1,3%	111	0,5%
	<b>Hochschulkurse Ergebnis</b>		<b>6</b>	<b>0,5%</b>	<b>229</b>	<b>1,3%</b>	<b>111</b>	<b>0,5%</b>
	Umweltschutz	SBB-Weiterbildung	17	1,4%	227	1,3%	500	2,2%
	<b>Umweltschutz Ergebnis</b>		<b>17</b>	<b>1,4%</b>	<b>227</b>	<b>1,3%</b>	<b>500</b>	<b>2,2%</b>
	Büroorganisation	WIFI - Weiterbildung	17	1,4%	173	1,0%	182	0,8%
		KVW	7	0,6%	24	0,1%	103	0,5%
		Urania Meran	1	0,1%	8	0,0%	8	0,0%
		BH Cusanus Akademie	1	0,1%	2	0,0%	31	0,1%

Eigenveranstaltungen/Ordentliche Tätigkeit/Projekte Sondermaßnahmen – nur Weiterbildungsstunden 2016  
Ohne Fach- und Berufsschulen

Themenbereiche	Themen	Name Organisation	VA	% VA	Wbh	% Wbh	TN	%TN
	<b>Büroorganisation Ergebnis</b>		<b>26</b>	<b>2,2%</b>	<b>207</b>	<b>1,2%</b>	<b>324</b>	<b>1,4%</b>
	Krankenpflege	BH Schloss Goldrain	10	0,8%	93	0,5%	111	0,5%
		BH Cusanus Akademie	2	0,2%	52	0,3%	16	0,1%
		BH Lichtenburg	4	0,3%	21	0,1%	40	0,2%
		KVW	2	0,2%	18	0,1%	36	0,2%
		KFS	2	0,2%	12	0,1%	16	0,1%
		VHS	1	0,1%	3	0,0%	31	0,1%
	<b>Krankenpflege Ergebnis</b>		<b>21</b>	<b>1,7%</b>	<b>199</b>	<b>1,1%</b>	<b>250</b>	<b>1,1%</b>
	Behinderung	BH Lichtenburg	10	0,8%	76	0,4%	183	0,8%
	<b>Behinderung Ergebnis</b>		<b>10</b>	<b>0,8%</b>	<b>76</b>	<b>0,4%</b>	<b>183</b>	<b>0,8%</b>
	Industrie, tech.Bereich	GRW Wipptal/Eisacktal	2	0,2%	43	0,2%	22	0,1%
		Kolpingwerk	1	0,1%	3	0,0%	31	0,1%
	<b>Industrie, technischer Bereich Ergebnis</b>		<b>3</b>	<b>0,2%</b>	<b>45</b>	<b>0,3%</b>	<b>53</b>	<b>0,2%</b>
	Religiöse Berufe	BH Lichtenburg	1	0,1%	24	0,1%	12	0,1%
	<b>Religiöse Berufe Ergebnis</b>		<b>1</b>	<b>0,1%</b>	<b>24</b>	<b>0,1%</b>	<b>12</b>	<b>0,1%</b>
	Unfallverhütung	BH Kloster Neustift	2	0,2%	17	0,1%	19	0,1%
	<b>Unfallverhütung Ergebnis</b>		<b>2</b>	<b>0,2%</b>	<b>17</b>	<b>0,1%</b>	<b>19</b>	<b>0,1%</b>
	Bauen	VHS	3	0,2%	10	0,1%	30	0,1%
		KVW	2	0,2%	7	0,0%	110	0,5%
	<b>Bauen Ergebnis</b>		<b>5</b>	<b>0,4%</b>	<b>17</b>	<b>0,1%</b>	<b>140</b>	<b>0,6%</b>
	Jagd und Fischerei	SBB-Weiterbildung	2	0,2%	16	0,1%	74	0,3%
	<b>Jagd und Fischerei Ergebnis</b>		<b>2</b>	<b>0,2%</b>	<b>16</b>	<b>0,1%</b>	<b>74</b>	<b>0,3%</b>
	<b>Arbeit-Beruf Ergebnis</b>		<b>1.208</b>	<b>100,0%</b>	<b>17.678</b>	<b>100,0%</b>	<b>22.550</b>	<b>100,0%</b>
Familie-Gener	Familie und Kinder	BH Lichtenstern	219	49,2%	5.399	58,1%	5.775	59,9%
		BH Schloss Goldrain	39	8,8%	814	8,8%	462	4,8%
		KVW	43	9,7%	675	7,3%	475	4,9%
		KFS	35	7,9%	399	4,3%	751	7,8%
		BH Lichtenburg	7	1,6%	76	0,8%	122	1,3%
		BH Kloster Neustift	1	0,2%	40	0,4%	15	0,2%
		Urania Meran	4	0,9%	10	0,1%	40	0,4%
		BH Cusanus Akademie	2	0,4%	8	0,1%	8	0,1%
		KBW	2	0,4%	6	0,1%	42	0,4%
		VHS	1	0,2%	3	0,0%	43	0,4%
	<b>Familie und Kinder Ergebnis</b>		<b>353</b>	<b>79,3%</b>	<b>7.431</b>	<b>80,0%</b>	<b>7.733</b>	<b>80,2%</b>
	Partnerschaft	BH Lichtenstern	32	7,2%	626	6,7%	903	9,4%
		BH Lichtenburg	14	3,1%	383	4,1%	236	2,4%
		BH Cusanus Akademie	7	1,6%	123	1,3%	128	1,3%
		KBW	10	2,2%	98	1,1%	185	1,9%
		KFS	1	0,2%	22	0,2%	16	0,2%
		KVW	5	1,1%	11	0,1%	87	0,9%
		VHS	1	0,2%	3	0,0%	45	0,5%
	<b>Partnerschaft Ergebnis</b>		<b>70</b>	<b>15,7%</b>	<b>1.265</b>	<b>13,6%</b>	<b>1.600</b>	<b>16,6%</b>
	Kinder- Jugendarbeit	KVW	9	2,0%	265	2,9%	125	1,3%
Zentrum Tau		3	0,7%	120	1,3%	27	0,3%	
KFS		5	1,1%	115	1,2%	97	1,0%	
BH Cusanus Akademie		2	0,4%	52	0,6%	17	0,2%	
BH Lichtenburg		1	0,2%	17	0,2%	21	0,2%	
GRW Wipptal/Eisacktal		1	0,2%	12	0,1%	10	0,1%	
Urania Meran		1	0,2%	8	0,1%	9	0,1%	
<b>Kinder- und Jugendarbeit Ergebnis</b>		<b>22</b>	<b>4,9%</b>	<b>589</b>	<b>6,3%</b>	<b>306</b>	<b>3,2%</b>	
<b>Familie-Generationen Ergebnis</b>		<b>445</b>	<b>100,0%</b>	<b>9.285</b>	<b>100,0%</b>	<b>9.639</b>	<b>100,0%</b>	
Kultur	Zeichen, Grafik, Schr.	BH Kloster Neustift	42	8,3%	1.434	17,8%	348	4,5%
		Freie Malschule	11	2,2%	552	6,9%	90	1,2%
		VHS	21	4,2%	376	4,7%	192	2,5%

Eigenveranstaltungen/Ordentliche Tätigkeit/Projekte Sondermaßnahmen – nur Weiterbildungsstunden 2016  
Ohne Fach- und Berufsschulen

Themenbereiche	Themen	Name Organisation	VA	% VA	Wbh	% Wbh	TN	%TN
		Urania Meran	14	2,8%	138	1,7%	123	1,6%
		Kolpingwerk	1	0,2%	64	0,8%	8	0,1%
		GWR Vinschgau	3	0,6%	56	0,7%	25	0,3%
		BH Cusanus Akademie	1	0,2%	34	0,4%	16	0,2%
		GRW Sarntal	2	0,4%	25	0,3%	16	0,2%
		KBW	1	0,2%	9	0,1%	18	0,2%
		KVW	1	0,2%	8	0,1%	11	0,1%
	<b>Zeichnen, Grafik, Schreiben Ergebnis</b>		<b>97</b>	<b>19,3%</b>	<b>2.696</b>	<b>33,5%</b>	<b>847</b>	<b>11,0%</b>
	Musik	Urania Meran	67	13,3%	1.101	13,7%	754	9,8%
		VHS	36	7,2%	328	4,1%	582	7,6%
		BH Lichtenstern	11	2,2%	225	2,8%	196	2,5%
		KVW	11	2,2%	216	2,7%	90	1,2%
		KFS	8	1,6%	149	1,9%	100	1,3%
		GWR Vinschgau	9	1,8%	133	1,7%	160	2,1%
		BH Lichtenburg	3	0,6%	126	1,6%	115	1,5%
		Alpha&Beta	2	0,4%	97	1,2%	27	0,4%
		BH Schloss Goldrain	5	1,0%	68	0,9%	140	1,8%
		BH Kloster Neustift	2	0,4%	62	0,8%	52	0,7%
		KBW	4	0,8%	39	0,5%	40	0,5%
		SBB-Weiterbildung	1	0,2%	12	0,1%	15	0,2%
	<b>Musik Ergebnis</b>		<b>159</b>	<b>31,6%</b>	<b>2.557</b>	<b>31,8%</b>	<b>2.271</b>	<b>29,5%</b>
	Film, Fotografie, Video	KVW	17	3,4%	199	2,5%	171	2,2%
		VHS	25	5,0%	197	2,5%	118	1,5%
		BH Lichtenburg	7	1,4%	182	2,3%	56	0,7%
		Urania Meran	3	0,6%	47	0,6%	29	0,4%
		BH Kloster Neustift	1	0,2%	40	0,5%	17	0,2%
		SBB-Weiterbildung	4	0,8%	38	0,5%	44	0,6%
		BH Schloss Goldrain	2	0,4%	29	0,4%	25	0,3%
		Istitut Ladin Micurà de Rü	1	0,2%	20	0,2%	8	0,1%
		KFS	1	0,2%	13	0,2%	10	0,1%
		KBW	1	0,2%	8	0,1%	3	0,0%
		Kolpingwerk	1	0,2%	3	0,0%	100	1,3%
	<b>Film, Fotografie, Video Ergebnis</b>		<b>63</b>	<b>12,5%</b>	<b>776</b>	<b>9,7%</b>	<b>581</b>	<b>7,5%</b>
	Theater, Kostüme	BH Schloss Goldrain	8	1,6%	308	3,8%	136	1,8%
		Alpha&Beta	2	0,4%	147	1,8%	32	0,4%
		BH Lichtenburg	2	0,4%	110	1,4%	50	0,6%
		Urania Meran	1	0,2%	34	0,4%	11	0,1%
		VHS	3	0,6%	6	0,1%	62	0,8%
		KFS	1	0,2%	5	0,1%	8	0,1%
		SBB-Weiterbildung	1	0,2%	1	0,0%	55	0,7%
	<b>Theater, Masken- und Bühnenbild, Kostüme Ergebnis</b>		<b>18</b>	<b>3,6%</b>	<b>611</b>	<b>7,6%</b>	<b>354</b>	<b>4,6%</b>
	Tanz	VHS	12	2,4%	189	2,4%	160	2,1%
		KVW	12	2,4%	173	2,1%	177	2,3%
		KBW	4	0,8%	90	1,1%	77	1,0%
		BH Lichtenstern	3	0,6%	44	0,5%	50	0,6%
		Urania Meran	1	0,2%	15	0,2%	9	0,1%
		KFS	1	0,2%	12	0,1%	18	0,2%
	<b>Tanz Ergebnis</b>		<b>33</b>	<b>6,6%</b>	<b>523</b>	<b>6,5%</b>	<b>491</b>	<b>6,4%</b>
	Geschichte, Archäol.	VHS	43	8,5%	242	3,0%	1.008	13,1%
		Urania Meran	15	3,0%	44	0,5%	486	6,3%
		BH Lichtenburg	1	0,2%	26	0,3%	44	0,6%
		KVW	10	2,0%	24	0,3%	526	6,8%
		Kolpingwerk	2	0,4%	5	0,1%	76	1,0%
		KFS	1	0,2%	3	0,0%	29	0,4%

Eigenveranstaltungen/Ordentliche Tätigkeit/Projekte Sondermaßnahmen – nur Weiterbildungsstunden 2016  
Ohne Fach- und Berufsschulen

Themenbereiche	Themen	Name Organisation	VA	% VA	Wbh	% Wbh	TN	%TN
		SBB-Weiterbildung	1	0,2%	2	0,0%	25	0,3%
	<b>Geschichte, Archäologie Ergebnis</b>		<b>73</b>	<b>14,5%</b>	<b>346</b>	<b>4,3%</b>	<b>2.194</b>	<b>28,5%</b>
	Kunstgeschichte,	Alpha&Beta	3	0,6%	107	1,3%	43	0,6%
		SBB-Weiterbildung	9	1,8%	66	0,8%	188	2,4%
		Urania Meran	10	2,0%	52	0,7%	139	1,8%
		Kolpingwerk	5	1,0%	19	0,2%	102	1,3%
		BH Cusanus Akademie	1	0,2%	11	0,1%	24	0,3%
	<b>Kunstgeschichte -verständnis Ergebnis</b>		<b>28</b>	<b>5,6%</b>	<b>254</b>	<b>3,2%</b>	<b>496</b>	<b>6,4%</b>
	Literatur	Alpha&Beta	2	0,4%	120	1,5%	17	0,2%
		VHS	9	1,8%	65	0,8%	111	1,4%
		BH Cusanus Akademie	5	1,0%	50	0,6%	66	0,9%
		Urania Meran	5	1,0%	14	0,2%	80	1,0%
		KVW	3	0,6%	5	0,1%	74	1,0%
	<b>Literatur Ergebnis</b>		<b>24</b>	<b>4,8%</b>	<b>254</b>	<b>3,2%</b>	<b>348</b>	<b>4,5%</b>
	Philosophie	Urania Meran	8	1,6%	21	0,3%	121	1,6%
	<b>Philosophie Ergebnis</b>		<b>8</b>	<b>1,6%</b>	<b>21</b>	<b>0,3%</b>	<b>121</b>	<b>1,6%</b>
<b>Kultur Ergebnis</b>			<b>503</b>	<b>100,0%</b>	<b>8.037</b>	<b>100,0%</b>	<b>7.703</b>	<b>100,0%</b>
KreaGestalten	Basteln	KVW	58	17,0%	904	16,1%	607	12,1%
		SBB-Weiterbildung	68	19,9%	631	11,3%	715	14,3%
		BH Schloss Goldrain	36	10,6%	597	10,6%	357	7,1%
		VHS	47	13,8%	480	8,6%	398	8,0%
		GWR Vinschgau	11	3,2%	308	5,5%	98	2,0%
		BH Lichtenburg	15	4,4%	218	3,9%	138	2,8%
		BH Lichtenstern	15	4,4%	203	3,6%	192	3,8%
		KFS	16	4,7%	133	2,4%	347	6,9%
		Urania Meran	9	2,6%	113	2,0%	68	1,4%
		BH Kloster Neustift	8	2,3%	97	1,7%	58	1,2%
		KBW	11	3,2%	69	1,2%	176	3,5%
		Kolpingwerk	3	0,9%	12	0,2%	25	0,5%
		<b>Basteln Ergebnis</b>		<b>297</b>	<b>87,1%</b>	<b>3.766</b>	<b>67,1%</b>	<b>3.179</b>
	Freizeit, Feste, Spiele	GWR Vinschgau	5	1,5%	779	13,9%	41	0,8%
		Urania Meran	11	3,2%	468	8,3%	110	2,2%
		KFS	12	3,5%	266	4,7%	200	4,0%
		BH Lichtenburg	4	1,2%	143	2,6%	65	1,3%
		BH Cusanus Akademie	4	1,2%	74	1,3%	113	2,3%
		KVW	3	0,9%	46	0,8%	41	0,8%
KBW		2	0,6%	38	0,7%	23	0,5%	
VHS		2	0,6%	26	0,5%	24	0,5%	
BH Kloster Neustift	1	0,3%	5	0,1%	1.200	24,0%		
<b>Freizeit, Feste, Spiele Ergebnis</b>		<b>44</b>	<b>12,9%</b>	<b>1.845</b>	<b>32,9%</b>	<b>1.817</b>	<b>36,4%</b>	
<b>Kreatives Gestalten Ergebnis</b>			<b>341</b>	<b>100,0%</b>	<b>5.612</b>	<b>100,0%</b>	<b>4.996</b>	<b>100,0%</b>
Grundbildung	Alphabetisierung	AZB by Cooperform	55	57,3%	3.249	58,4%	703	56,6%
		Alpha&Beta	41	42,7%	2.317	41,6%	539	43,4%
	<b>Alphabetisierung Ergebnis</b>		<b>96</b>	<b>100,0%</b>	<b>5.566</b>	<b>100,0%</b>	<b>1.242</b>	<b>100,0%</b>
<b>Grundbildung Ergebnis</b>			<b>96</b>	<b>100,0%</b>	<b>5.566</b>	<b>100,0%</b>	<b>1.242</b>	<b>100,0%</b>
Garten,Koch	Kochen, Essen,Trinken	VHS	125	28,2%	624	11,7%	1.303	20,6%
		SBB-Weiterbildung	54	12,2%	494	9,2%	665	10,5%
		BH Kloster Neustift	23	5,2%	427	8,0%	362	5,7%
		KVW	47	10,6%	339	6,3%	584	9,2%
		Urania Meran	22	5,0%	127	2,4%	229	3,6%
		GWR Vinschgau	8	1,8%	111	2,1%	70	1,1%
		KFS	10	2,3%	49	0,9%	179	2,8%
		BH Schloss Goldrain	7	1,6%	45	0,8%	83	1,3%

Eigenveranstaltungen/Ordentliche Tätigkeit/Projekte Sondermaßnahmen – nur Weiterbildungsstunden 2016  
Ohne Fach- und Berufsschulen

Themenbereiche	Themen	Name Organisation	VA	% VA	Wbh	% Wbh	TN	%TN
		GRW Sarntal	1	0,2%	7	0,1%	9	0,1%
		Kolpingwerk	1	0,2%	5	0,1%	14	0,2%
		BH Lichtenburg	1	0,2%	4	0,1%	17	0,3%
	<b>Kochen, Essen, Trinken Ergebnis</b>		<b>299</b>	<b>67,5%</b>	<b>2.233</b>	<b>41,8%</b>	<b>3.515</b>	<b>55,4%</b>
	Hauswirt., Haushalt	SBB-Weiterbildung	43	9,7%	1.801	33,7%	442	7,0%
		BH Schloss Goldrain	12	2,7%	97	1,8%	105	1,7%
		KFS	4	0,9%	90	1,7%	55	0,9%
		GRW Sarntal	2	0,5%	29	0,5%	17	0,3%
		GWR Vinschgau	1	0,2%	20	0,4%	8	0,1%
	<b>Hauswirtschaft, Haushalt Ergebnis</b>		<b>62</b>	<b>14,0%</b>	<b>2.037</b>	<b>38,1%</b>	<b>627</b>	<b>9,9%</b>
	Garten,Kräuter,Blume	BH Kloster Neustift	14	3,2%	605	11,3%	285	4,5%
		VHS	35	7,9%	217	4,1%	711	11,2%
		Urania Meran	6	1,4%	91	1,7%	89	1,4%
		BH Schloss Goldrain	4	0,9%	58	1,1%	65	1,0%
		SBB-Weiterbildung	11	2,5%	55	1,0%	722	11,4%
		KVW	9	2,0%	37	0,7%	143	2,3%
		Kolpingwerk	1	0,2%	7	0,1%	18	0,3%
		KFS	2	0,5%	7	0,1%	165	2,6%
	<b>Garten, Kräuter, Blumen Ergebnis</b>		<b>82</b>	<b>18,5%</b>	<b>1.076</b>	<b>20,1%</b>	<b>2.198</b>	<b>34,7%</b>
<b>Garten,Haus,Kochen Ergebnis</b>			<b>443</b>	<b>100,0%</b>	<b>5.346</b>	<b>100,0%</b>	<b>6.340</b>	<b>100,0%</b>
Persönliche Bildung	Persönlichkeitsentfaltung, Psychologie	BH Lichtenburg	43	13,1%	939	19,1%	428	6,9%
		BH Schloss Goldrain	31	9,5%	529	10,7%	396	6,4%
		BH Cusanus Akademie	13	4,0%	275	5,6%	194	3,1%
		KBW	50	15,3%	177	3,6%	1.413	22,7%
		SBB-Weiterbildung	28	8,6%	137	2,8%	1.517	24,3%
		WIFI - Weiterbildung	9	2,8%	87	1,8%	107	1,7%
		Urania Meran	5	1,5%	63	1,3%	41	0,7%
		KVW	7	2,1%	27	0,5%	209	3,4%
		GWR Vinschgau	1	0,3%	21	0,4%	8	0,1%
		KFS	4	1,2%	20	0,4%	276	4,4%
		VHS	4	1,2%	16	0,3%	101	1,6%
		Zentrum Tau	2	0,6%	11	0,2%	44	0,7%
		<b>Persönlichkeitsentfaltung, Psychologie Ergebnis</b>		<b>197</b>	<b>60,2%</b>	<b>2.301</b>	<b>46,7%</b>	<b>4.734</b>
	Lernen, Berufsorientierung	Lernen, Berufsorientierung	BH Lichtenburg	23	7,0%	923	18,7%	220
VHS			6	1,8%	47	0,9%	47	0,8%
BH Cusanus Akademie			1	0,3%	20	0,4%	15	0,2%
KVW			2	0,6%	17	0,4%	22	0,4%
<b>Lernen, Berufsorientierung Ergebnis</b>		<b>32</b>	<b>9,8%</b>	<b>1.007</b>	<b>20,4%</b>	<b>304</b>	<b>4,9%</b>	
Kommunikation, Gesprächsführung	Kommunikation, Gesprächsführung	BH Lichtenburg	29	8,9%	617	12,5%	346	5,6%
		VHS	10	3,1%	151	3,1%	127	2,0%
		BH Cusanus Akademie	8	2,4%	127	2,6%	84	1,3%
		WIFI - Weiterbildung	5	1,5%	78	1,6%	52	0,8%
		GRW Wipptal/Eisacktal	1	0,3%	11	0,2%	8	0,1%
		KVW	1	0,3%	11	0,2%	7	0,1%
		KBW	2	0,6%	7	0,1%	64	1,0%
<b>Kommunikation, Gesprächsführung Ergebnis</b>		<b>56</b>	<b>17,1%</b>	<b>1.001</b>	<b>20,3%</b>	<b>688</b>	<b>11,0%</b>	
Rhetorik, Auftreten	Rhetorik, Auftreten	BH Lichtenstern	13	4,0%	271	5,5%	158	2,5%
		BH Kloster Neustift	10	3,1%	156	3,2%	102	1,6%
		WIFI - Weiterbildung	6	1,8%	72	1,5%	60	1,0%
		KVW	10	3,1%	69	1,4%	162	2,6%
		BH Cusanus Akademie	2	0,6%	43	0,9%	19	0,3%
		VHS	1	0,3%	9	0,2%	7	0,1%

Eigenveranstaltungen/Ordentliche Tätigkeit/Projekte Sondermaßnahmen – nur Weiterbildungsstunden 2016  
Ohne Fach- und Berufsschulen

Themenbereiche	Themen	Name Organisation	VA	% VA	Wbh	% Wbh	TN	%TN	
	<b>Rhetorik, Auftreten Ergebnis</b>		<b>42</b>	<b>12,8%</b>	<b>621</b>	<b>12,6%</b>	<b>508</b>	<b>8,1%</b>	
<b>Persönliche Bildung Ergebnis</b>			<b>327</b>	<b>100,0%</b>	<b>4.930</b>	<b>100,0%</b>	<b>6.234</b>	<b>100,0%</b>	
IVHS	Integrierte Volkshochschule	VHS	203	58,8%	<b>2.726</b>	58,0%	1.176	55,1%	
		GWR Vinschgau	108	31,3%	<b>1.381</b>	29,4%	725	33,9%	
		Urania Meran	29	8,4%	<b>477</b>	10,2%	180	8,4%	
		BH Lichtenburg	5	1,4%	<b>117</b>	2,5%	55	2,6%	
		<b>Integrierte Volkshochschule Ergebnis</b>		<b>345</b>	<b>100,0%</b>	<b>4.702</b>	<b>100,0%</b>	<b>2.136</b>	<b>100,0%</b>
<b>IVHS Ergebnis</b>			<b>345</b>	<b>100,0%</b>	<b>4.702</b>	<b>100,0%</b>	<b>2.136</b>	<b>100,0%</b>	
EDV,Internet, Neue Medien	EDV und Informatik	VHS	48	13,2%	<b>1.148</b>	29,3%	640	19,3%	
		KVW	61	16,7%	<b>973</b>	24,8%	747	22,5%	
		WIFI - Weiterbildung	24	6,6%	<b>381</b>	9,7%	227	6,8%	
		Urania Meran	33	9,0%	<b>351</b>	8,9%	294	8,9%	
		SBB-Weiterbildung	24	6,6%	<b>321</b>	8,2%	461	13,9%	
		GRW Wipptal/Eisacktal	3	0,8%	<b>68</b>	1,7%	40	1,2%	
		BH Schloss Goldrain	3	0,8%	<b>21</b>	0,5%	27	0,8%	
		<b>EDV und Informatik Ergebnis</b>		<b>196</b>	<b>53,7%</b>	<b>3.264</b>	<b>83,2%</b>	<b>2.436</b>	<b>73,4%</b>
	Internet und neue Technologien	KVW	131	35,9%	<b>404</b>	10,3%	311	9,4%	
		Urania Meran	12	3,3%	<b>113</b>	2,9%	118	3,6%	
		WIFI - Weiterbildung	14	3,8%	<b>90</b>	2,3%	346	10,4%	
		VHS	11	3,0%	<b>36</b>	0,9%	94	2,8%	
		BH Cusanus Akademie	1	0,3%	<b>17</b>	0,4%	12	0,4%	
	<b>Internet und neue Technologien Ergebnis</b>		<b>169</b>	<b>46,3%</b>	<b>660</b>	<b>16,8%</b>	<b>881</b>	<b>26,6%</b>	
	<b>EDV,Internet,Neue Medien Ergebnis</b>			<b>365</b>	<b>100,0%</b>	<b>3.924</b>	<b>100,0%</b>	<b>3.317</b>	<b>100,0%</b>
Religion-Ethik	Religion, Glaube, Spirituelles	KBW	512	86,3%	<b>2.299</b>	75,2%	19.052	85,1%	
		BH Cusanus Akademie	25	4,2%	<b>218</b>	7,1%	1.068	4,8%	
		BH Schloss Goldrain	8	1,3%	<b>214</b>	7,0%	219	1,0%	
		BH Lichtenburg	6	1,0%	<b>149</b>	4,9%	165	0,7%	
		BH Kloster Neustift	18	3,0%	<b>111</b>	3,6%	980	4,4%	
		KVW	15	2,5%	<b>30</b>	1,0%	438	2,0%	
		Urania Meran	2	0,3%	<b>14</b>	0,5%	55	0,2%	
		GWR Vinschgau	1	0,2%	<b>9</b>	0,3%	17	0,1%	
		SBB-Weiterbildung	4	0,7%	<b>7</b>	0,2%	294	1,3%	
		Kolpingwerk	1	0,2%	<b>3</b>	0,1%	12	0,1%	
		KFS	1	0,2%	<b>3</b>	0,1%	90	0,4%	
		<b>Religion, Glaube, Spirituelles Ergebnis</b>		<b>593</b>	<b>100,0%</b>	<b>3.057</b>	<b>100,0%</b>	<b>22.390</b>	<b>100,0%</b>
		<b>Religion-Ethik Ergebnis</b>			<b>593</b>	<b>100,0%</b>	<b>3.057</b>	<b>100,0%</b>	<b>22.390</b>
Multiplikatoren-Bildung	Pädagogik und Erwachsenenbildung	Amt für Weiterbildung	9	8,1%	<b>557</b>	25,3%	183	9,3%	
		BH Lichtenburg	17	15,3%	<b>393</b>	17,9%	480	24,3%	
		KBW	11	9,9%	<b>252</b>	11,4%	255	12,9%	
		Zentrum Tau	3	2,7%	<b>204</b>	9,3%	17	0,9%	
		Kolpingwerk	11	9,9%	<b>118</b>	5,4%	210	10,6%	
		Urania Meran	9	8,1%	<b>80</b>	3,6%	53	2,7%	
		BH Cusanus Akademie	4	3,6%	<b>61</b>	2,8%	35	1,8%	
		KVW	2	1,8%	<b>9</b>	0,4%	34	1,7%	
		BH Schloss Goldrain	1	0,9%	<b>7</b>	0,3%	13	0,7%	
		KFS	1	0,9%	<b>3</b>	0,1%	24	1,2%	
	<b>Pädagogik und Erwachsenenbildung Ergebnis</b>		<b>68</b>	<b>61,3%</b>	<b>1.684</b>	<b>76,5%</b>	<b>1.304</b>	<b>66,1%</b>	
	Medien, Öffentlichkeitsarbeit	BH Cusanus Akademie	5	4,5%	<b>136</b>	6,2%	75	3,8%	
		WIFI - Weiterbildung	8	7,2%	<b>89</b>	4,0%	100	5,1%	
		Urania Meran	6	5,4%	<b>51</b>	2,3%	251	12,7%	
		KVW	2	1,8%	<b>5</b>	0,2%	35	1,8%	

Eigenveranstaltungen/Ordentliche Tätigkeit/Projekte Sondermaßnahmen – nur Weiterbildungsstunden 2016  
Ohne Fach- und Berufsschulen

Themenbereiche	Themen	Name Organisation	VA	% VA	Wbh	% Wbh	TN	%TN
		BH Kloster Neustift	1	0,9%	4	0,2%	6	0,3%
	<b>Medien, Öffentlichkeitsarbeit Ergebnis</b>		<b>22</b>	<b>19,8%</b>	<b>284</b>	<b>12,9%</b>	<b>467</b>	<b>23,7%</b>
	Präsentieren, Moderieren	KVW	2	1,8%	136	6,2%	21	1,1%
		VHS	17	15,3%	80	3,6%	153	7,8%
		WIFI - Weiterbildung	1	0,9%	9	0,4%	12	0,6%
		BH Cusanus Akademie	1	0,9%	9	0,4%	15	0,8%
	<b>Präsentieren, Moderieren Ergebnis</b>		<b>21</b>	<b>18,9%</b>	<b>233</b>	<b>10,6%</b>	<b>201</b>	<b>10,2%</b>
<b>Multiplikatoren-Bildung Ergebnis</b>			<b>111</b>	<b>100,0%</b>	<b>2.201</b>	<b>100,0%</b>	<b>1.972</b>	<b>100,0%</b>
Umwelt	Umwelt, Ökologie	BH Kloster Neustift	64	39,3%	750	61,6%	1.299	21,8%
		Urania Meran	7	4,3%	73	6,0%	95	1,6%
		VHS	13	8,0%	47	3,8%	429	7,2%
		KVW	6	3,7%	30	2,5%	156	2,6%
		SBB-Weiterbildung	3	1,8%	20	1,6%	54	0,9%
		Amt für Weiterbildung	1	0,6%	16	1,3%	12	0,2%
		KBW	2	1,2%	5	0,4%	25	0,4%
		BH Cusanus Akademie	2	1,2%	5	0,4%	30	0,5%
	<b>Umwelt, Ökologie Ergebnis</b>		<b>98</b>	<b>60,1%</b>	<b>947</b>	<b>77,7%</b>	<b>2.100</b>	<b>35,3%</b>
	Naturwissenschaften	Urania Meran	13	8,0%	119	9,8%	185	3,1%
		VHS	5	3,1%	13	1,1%	74	1,2%
		BH Kloster Neustift	1	0,6%	11	0,9%	8	0,1%
		KVW	2	1,2%	3	0,2%	92	1,5%
	<b>Naturwissenschaften Ergebnis</b>		<b>21</b>	<b>12,9%</b>	<b>146</b>	<b>12,0%</b>	<b>359</b>	<b>6,0%</b>
	Geografie	Urania Meran	26	16,0%	79	6,5%	2.209	37,1%
		VHS	15	9,2%	37	3,0%	1.202	20,2%
		KVW	2	1,2%	4	0,3%	36	0,6%
<b>Geografie Ergebnis</b>		<b>43</b>	<b>26,4%</b>	<b>120</b>	<b>9,9%</b>	<b>3.447</b>	<b>57,9%</b>	
Umweltschutz	WIFI - Weiterbildung	1	0,6%	5	0,4%	51	0,9%	
<b>Umweltschutz Ergebnis</b>		<b>1</b>	<b>0,6%</b>	<b>5</b>	<b>0,4%</b>	<b>51</b>	<b>0,9%</b>	
<b>Umwelt Ergebnis</b>			<b>163</b>	<b>100,0%</b>	<b>1.218</b>	<b>100,0%</b>	<b>5.957</b>	<b>100,0%</b>
Umwelt	Umwelt, Ökologie	BH Kloster Neustift	64	17,2%	750	34,1%	1.299	11,0%
		Urania Meran	7	1,9%	73	3,3%	95	0,8%
		VHS	13	3,5%	47	2,1%	429	3,6%
		KVW	6	1,6%	30	1,4%	156	1,3%
		SBB-Weiterbildung	3	0,8%	20	0,9%	54	0,5%
		Amt für Weiterbildung	1	0,3%	16	0,7%	12	0,1%
		KBW	2	0,5%	5	0,2%	25	0,2%
		BH Cusanus Akademie	2	0,5%	5	0,2%	30	0,3%
	<b>Umwelt, Ökologie Ergebnis</b>		<b>98</b>	<b>26,3%</b>	<b>947</b>	<b>43,1%</b>	<b>2.100</b>	<b>17,8%</b>
	Naturwissenschaften	Urania Meran	13	3,5%	119	5,4%	185	1,6%
		VHS	5	1,3%	13	0,6%	74	0,6%
		BH Kloster Neustift	1	0,3%	11	0,5%	8	0,1%
		KVW	2	0,5%	3	0,1%	92	0,8%
	<b>Naturwissenschaften Ergebnis</b>		<b>21</b>	<b>5,6%</b>	<b>146</b>	<b>6,6%</b>	<b>359</b>	<b>3,0%</b>
	Geografie	Urania Meran	26	7,0%	79	3,6%	2.209	18,7%
		VHS	15	4,0%	37	1,7%	1.202	10,2%
		KVW	2	0,5%	4	0,2%	36	0,3%
<b>Geografie Ergebnis</b>		<b>43</b>	<b>11,5%</b>	<b>120</b>	<b>5,5%</b>	<b>3.447</b>	<b>29,3%</b>	
Umweltschutz	WIFI - Weiterbildung	1	0,3%	5	0,2%	51	0,4%	
<b>Umweltschutz Ergebnis</b>		<b>1</b>	<b>0,3%</b>	<b>5</b>	<b>0,2%</b>	<b>51</b>	<b>0,4%</b>	
<b>Umwelt Ergebnis</b>			<b>163</b>	<b>43,7%</b>	<b>1.218</b>	<b>55,5%</b>	<b>5.957</b>	<b>50,6%</b>
Politik-Gesellschaft	Recht	SBB-Weiterbildung	28	7,5%	131	6,0%	709	6,0%
		WIFI - Weiterbildung	16	4,3%	98	4,5%	719	6,1%
		KVW	30	8,0%	71	3,2%	751	6,4%

Eigenveranstaltungen/Ordentliche Tätigkeit/Projekte Sondermaßnahmen – nur Weiterbildungsstunden 2016  
Ohne Fach- und Berufsschulen

Themenbereiche	Themen	Name Organisation	VA	% VA	Wbh	% Wbh	TN	%TN
		BH Kloster Neustift	2	0,5%	40	1,8%	72	0,6%
		VHS	6	1,6%	16	0,7%	74	0,6%
		BH Cusanus Akademie	3	0,8%	6	0,3%	107	0,9%
	<b>Recht Ergebnis</b>		<b>85</b>	<b>22,8%</b>	<b>362</b>	<b>16,5%</b>	<b>2.432</b>	<b>20,6%</b>
	Politik, öffentliches Leben	KVW	52	13,9%	107	4,8%	1.350	11,5%
		KBW	2	0,5%	52	2,4%	12	0,1%
		Amt für Weiterbildung	6	1,6%	49	2,2%	110	0,9%
		Urania Meran	10	2,7%	39	1,8%	377	3,2%
		BH Lichtenburg	4	1,1%	33	1,5%	132	1,1%
		VHS	8	2,1%	21	1,0%	148	1,3%
		BH Cusanus Akademie	4	1,1%	13	0,6%	206	1,7%
		Kolpingwerk	3	0,8%	11	0,5%	76	0,6%
		BH Schloss Goldrain	2	0,5%	8	0,4%	29	0,2%
		SBB-Weiterbildung	2	0,5%	5	0,2%	77	0,7%
	<b>Politik, öffentliches Leben Ergebnis</b>		<b>93</b>	<b>24,9%</b>	<b>339</b>	<b>15,4%</b>	<b>2.517</b>	<b>21,4%</b>
	Mitwelt, Frieden, Eine Welt	BH Cusanus Akademie	5	1,3%	150	6,8%	71	0,6%
		Urania Meran	13	3,5%	75	3,4%	349	3,0%
		KVW	7	1,9%	21	1,0%	235	2,0%
		Amt für Weiterbildung	2	0,5%	12	0,5%	40	0,3%
		BH Schloss Goldrain	1	0,3%	9	0,4%	87	0,7%
		Kolpingwerk	2	0,5%	5	0,2%	51	0,4%
	<b>Mitwelt, Frieden, Eine Welt Ergebnis</b>		<b>30</b>	<b>8,0%</b>	<b>273</b>	<b>12,4%</b>	<b>833</b>	<b>7,1%</b>
	Verkehrssicherheit	KVW	2	0,5%	5	0,2%	43	0,4%
	<b>Verkehrssicherheit Ergebnis</b>		<b>2</b>	<b>0,5%</b>	<b>5</b>	<b>0,2%</b>	<b>43</b>	<b>0,4%</b>
<b>Politik-Gesellschaft Ergebnis</b>			<b>210</b>	<b>56,3%</b>	<b>979</b>	<b>44,5%</b>	<b>5.825</b>	<b>49,4%</b>
<b>Gesamtergebnis</b>			<b>8.746</b>	<b>100,0%</b>	<b>162.761</b>	<b>100,0%</b>	<b>147.272</b>	<b>100,0%</b>

Quelle: Wave



### Abschnitt 3

#### Anbieter

#### Inhalt

• Veranstaltungen, Weiterbildungsstunden und Teilnahmen nach Organisatoren	S.67
• Kursdauer in Bildungshäusern und Weiterbildungseinrichtungen	S.69
• Kursdauer in Weiterbildungsstunden	S.71
Tabellen	S.73
Anbieter nach Geschlecht der Teilnehmenden	S.73
Anzahl, Weiterbildungsstunden und Teilnahmen nach Anbieter	S.74
Anbieter nach Themenbereich und Themen	S.75
Anbieter nach Bezirk	S.94
Förderämter nach Anbieter	S.98
Anbieter nach Förderämtern	S.99

**Daten von:** Bildungshäuser  
Weiterbildungseinrichtungen

**Veranstaltungstypen:** Eigenveranstaltungen  
Projekte/Sondermaßnahmen

**BESCHREIBENDER TEIL – Abschnitt 3****Veranstaltungen:**

Die **meisten Eigenveranstaltungen und Projekte/Sondermaßnahmen** organisieren auf Landesebene der *die Volkshochschule Südtirol* (15,9%) und der *KVW* (15,7%) mit jeweils über 1.300 Kursen. 82% aller Kurse werden von der Weiterbildungsorganisationen organisiert (2014 waren 83%, 2015 80%), 18% von den Bildungshäusern.

Bei den Weiterbildungsstunden werden 81% (2015:79%) in den Weiterbildungsorganisationen abgehalten, 19,4 (2015:21%) in den Bildungshäusern.

81% der Teilnahmen werden bei den Weiterbildungsorganisationen verzeichnet, 19% in den Bildungshäusern.

**Weiterbildungsstunden:**

Gemessen an der **Anzahl der Weiterbildungsstunden** ist der Sprachanbieter *Alpha betan Genossenschaft* führend, mit 23% und 37.137 (2015:31.221) Weiterbildungsstunden. Zusammen mit *AZB Cooperform* (13%), der Volkshochschule und dem *KVW* (jeweils 11%) werden 58% aller Weiterbildungsstunden abgedeckt.

Das *Katholische Bildungswerk - KBW* zählt mit weit über 24.120 **Teilnahmen** wie schon in den Vorjahren die höchsten BesucherInnenzahlen. Das sind 16% der gesamten Teilnahmen. Allerdings zeigt sich auch, dass dieser hohe Wert auf Großveranstaltungen zurückzuführen ist. So zählt ein Kurs des *KBW* im Schnitt fast 33 Teilnahmen. Der Gesamtdurchschnitt liegt bei 17 Teilnahmen pro Veranstaltung.

An zweiter Stelle liegt der *KVW* mit 15% mit über 21.000 Teilnahmen und einem Schnitt von 15 TeilnehmerInnen pro Kurs, an dritter Stelle die *SBB-Weiterbildung* (18.532 TN, 13%, Durchschnitt: 23 TN) und die *Volkshochschule Südtirol* (17.268 TN und 12% und TNDurchschnitt pro VA: 12)

**Das Katholische Bildungswerk, KVW Bildung, Sbb-Weiterbildung und die Volkshochschule Südtirol decken gemeinsam 55% aller Teilnahmen ab.**

siehe nächste Seite

Eigenveranstaltungen/Ordentliche Tätigkeit/Projekte Sondermaßnahmen – nur Weiterbildungsstunden 2016  
Ohne Fach- und Berufsschulen

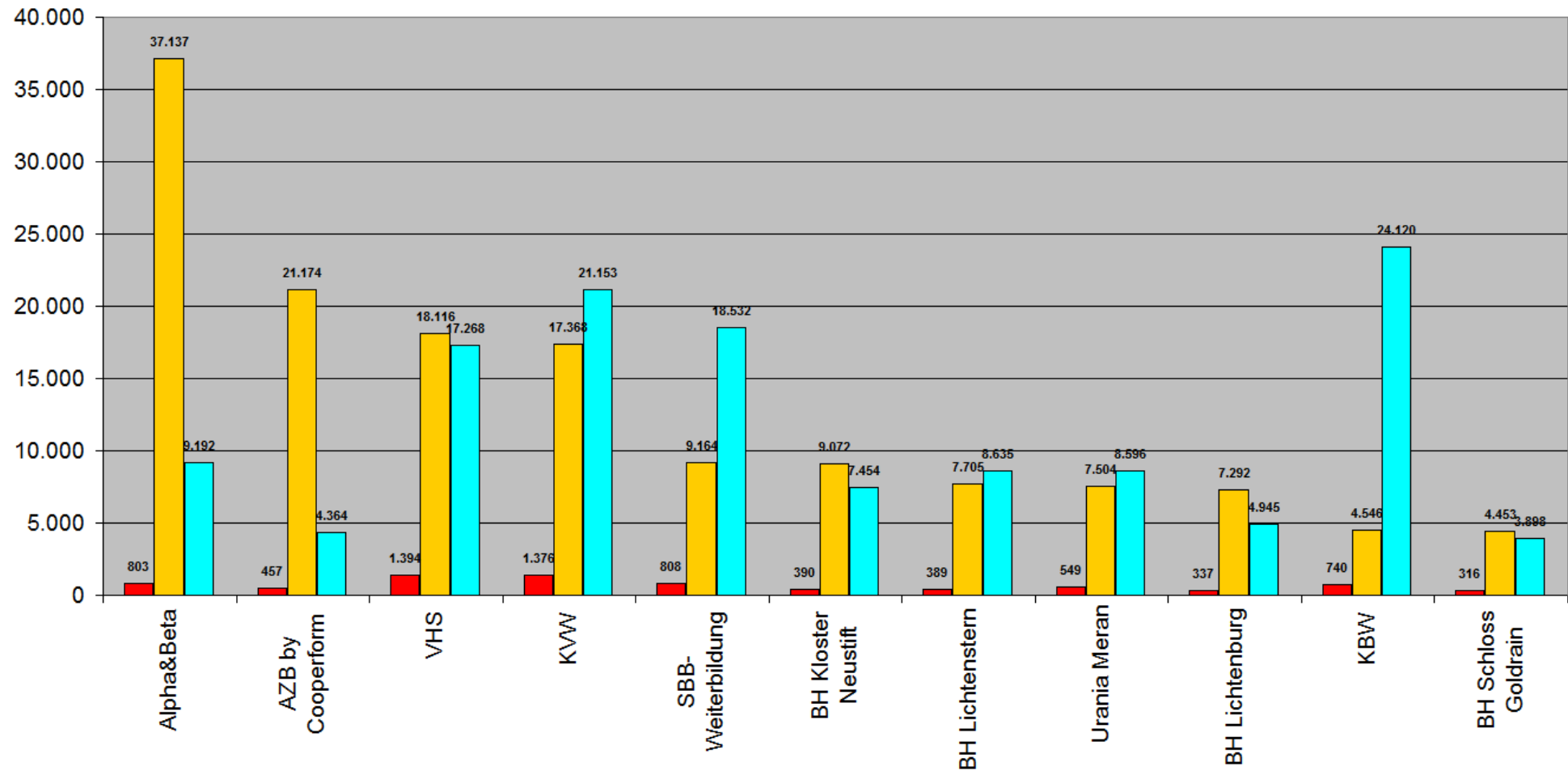
## Veranstaltungen, Weiterbildungsstunden und Teilnahmen nach Organisatoren

Geordnet nach Weiterbildungsstunden

Organisationstyp	Name Organisation	VA	VA %	Wbh	Wbh %	TN	TN%	Mittelwert TN
Weiterbildungseinrichtung	Alpha&Beta	803	9,2%	37.137	22,8%	9.192	6,2%	11,4
	AZB by Cooperform	457	5,2%	21.174	13,0%	4.364	3,0%	9,5
	VHS	1.394	15,9%	18.116	11,1%	17.268	11,7%	12,4
	KVV	1.376	15,7%	17.368	10,7%	21.153	14,4%	15,4
	SBB-Weiterbildung	808	9,2%	9.164	5,6%	18.532	12,6%	22,9
	Urania Meran	549	6,3%	7.504	4,6%	8.596	5,8%	15,7
	GWR Vinschgau	233	2,7%	5.016	3,1%	2.140	1,5%	9,2
	KBW	740	8,5%	4.546	2,8%	24.120	16,4%	32,6
	WIFI - Weiterbildung	222	2,5%	2.845	1,7%	3.664	2,5%	16,5
	HGV-Service	202	2,3%	2.606	1,6%	3.663	2,5%	18,1
	KFS	183	2,1%	2.151	1,3%	3.651	2,5%	20,0
	GRW Wipptal/Eisacktal	56	0,6%	832	0,5%	608	0,4%	10,9
	Zentrum Tau	35	0,4%	810	0,5%	366	0,2%	10,5
	Amt für Weiterbildung	18	0,2%	634	0,4%	345	0,2%	19,2
	Freie Malschule	11	0,1%	552	0,3%	90	0,1%	8,2
	Kolpingwerk	41	0,5%	324	0,2%	962	0,7%	23,5
Istitut Ladin Micurà de Rü	9	0,1%	308	0,2%	101	0,1%	11,2	
GRW Sarntal	9	0,1%	102	0,1%	77	0,1%	8,6	
<b>Weiterbildungseinrichtung Ergebnis</b>		<b>7.146</b>	<b>81,7%</b>	<b>131.188</b>	<b>80,6%</b>	<b>118.892</b>	<b>80,7%</b>	<b>16,6</b>
Bildungshaus	BH Kloster Neustift	390	4,5%	9.072	5,6%	7.454	5,1%	19,1
	BH Lichtenstern	389	4,4%	7.705	4,7%	8.635	5,9%	22,2
	BH Lichtenburg	337	3,9%	7.292	4,5%	4.945	3,4%	14,7
	BH Schloss Goldrain	316	3,6%	4.453	2,7%	3.898	2,6%	12,3
	BH Cusanus Akademie	168	1,9%	3.052	1,9%	3.448	2,3%	20,5
<b>Bildungshaus Ergebnis</b>		<b>1.600</b>	<b>18,3%</b>	<b>31.573</b>	<b>19,4%</b>	<b>28.380</b>	<b>19,3%</b>	<b>17,7</b>
<b>Gesamtergebnis</b>		<b>8.746</b>	<b>100,0%</b>	<b>162.761</b>	<b>100,0%</b>	<b>147.272</b>	<b>100,0%</b>	<b>16,8</b>

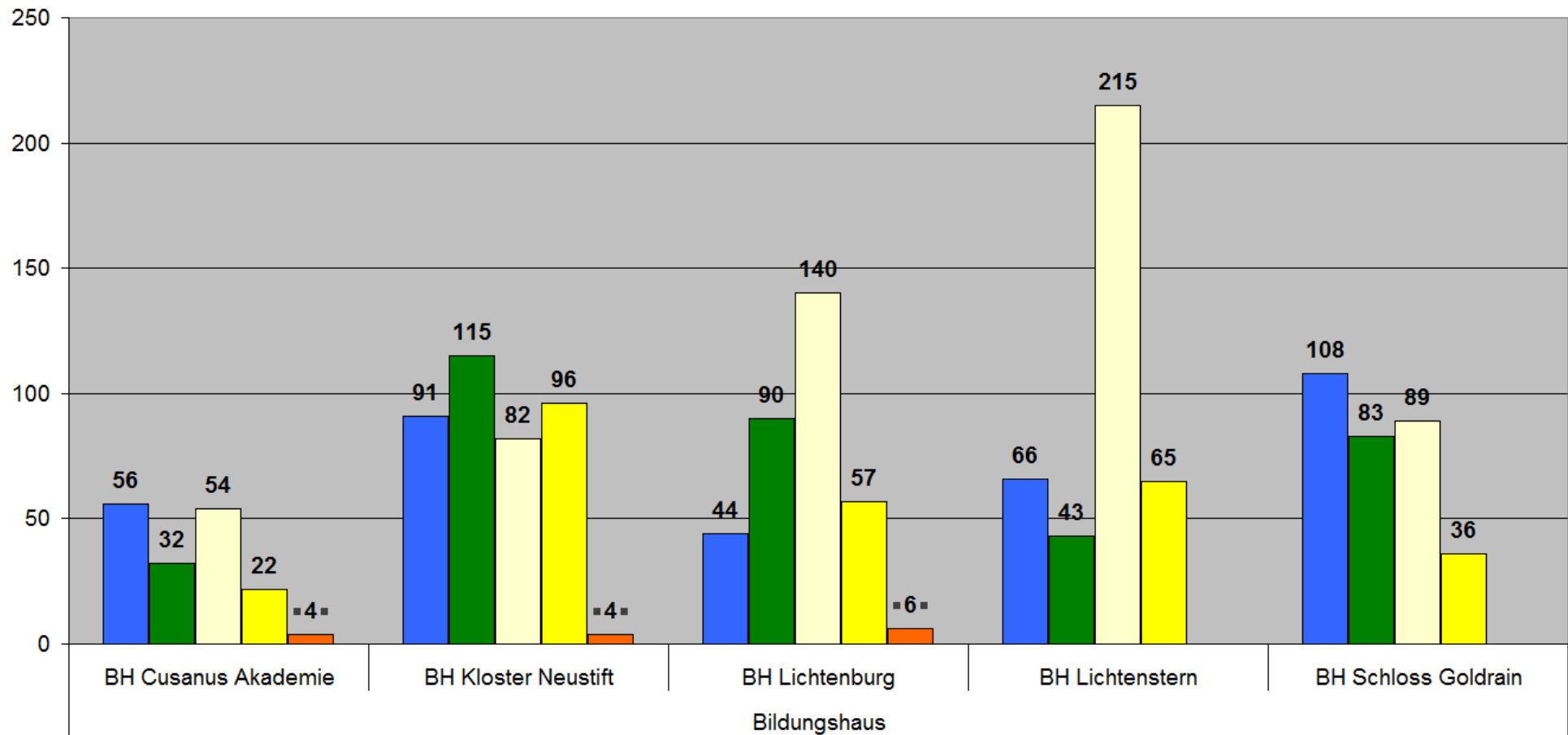
Eigenveranstaltungen/Ordentliche Tätigkeit/Projekte Sondermaßnahmen – nur Weiterbildungsstunden 2016  
Ohne Fach- und Berufsschulen

Graf. 3.1 **Veranstaltungen, Weiterbildungsstunden und Teilnahmen nach Anbieter**  
Geordnet nach Anzahl der WBh



Eigenveranstaltungen/Ordentliche Tätigkeit/Projekte Sondermaßnahmen – nur Weiterbildungsstunden 2016  
Ohne Fach- und Berufsschulen

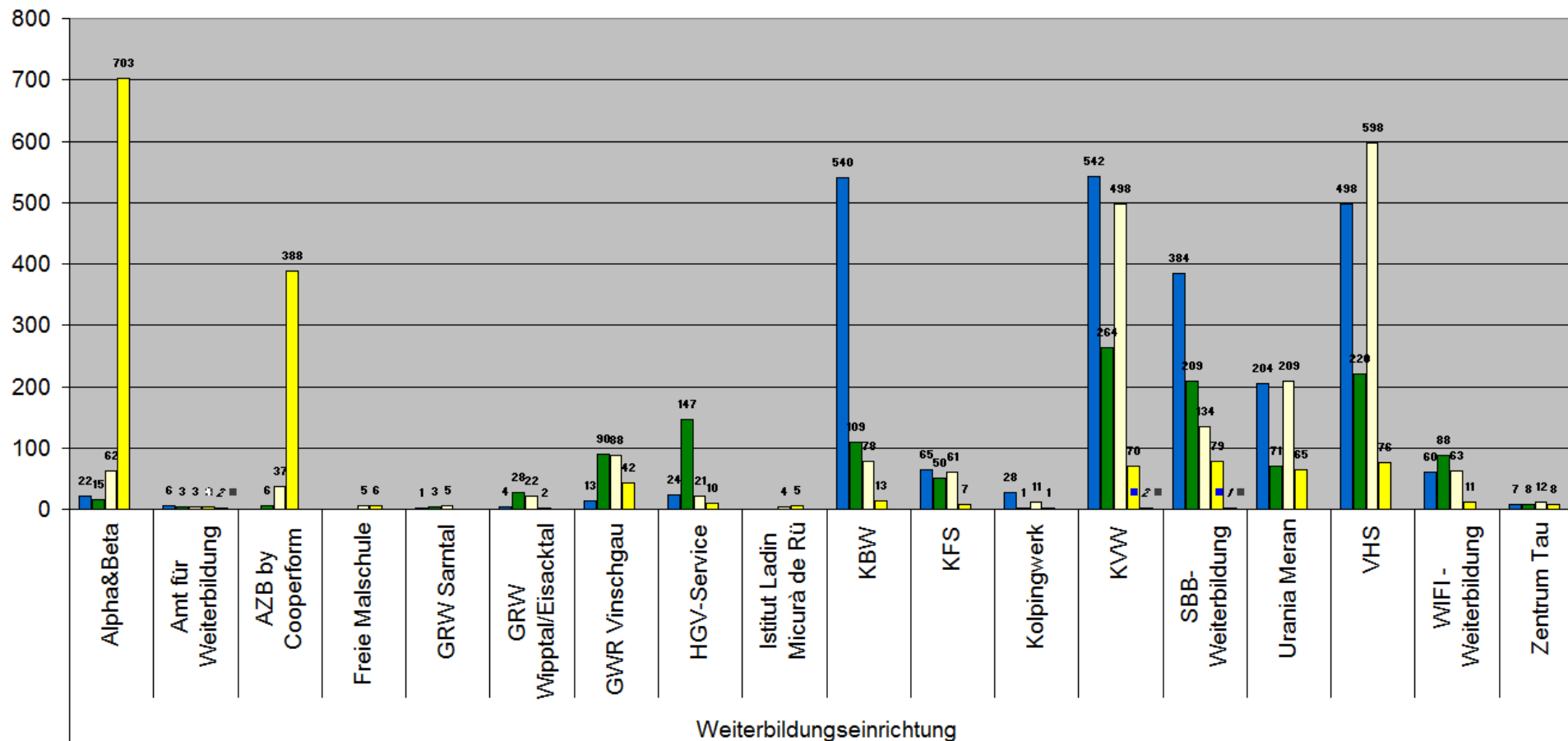
Graf. 3.2 Kursdauer in Weiterbildungsstunden / BILDUNGSHÄUSER



Daten					
■	Summe von VA von 1-5 WBh	■	Summe von VA von 6-12 WBh	■	Summe von VA von 13-30 WBh
■	Summe von VA von 31-200 WBh	■	Summe von VA mehr als 200 WBh		

Eigenveranstaltungen/Ordentliche Tätigkeit/Projekte Sondermaßnahmen – nur Weiterbildungsstunden 2016  
Ohne Fach- und Berufsschulen

Graf. 3.3 Kursdauer in Weiterbildungsstunden / WEITERBILDUNGSORGANISATIONEN



Daten					
■	Summe von VA von 1-5 WBh	■	Summe von VA von 6-12 WBh	□	Summe von VA von 13-30 WBh
■	Summe von VA von 31-200 WBh	■	Summe von VA mehr als 200 WBh		

Eigenveranstaltungen/Ordentliche Tätigkeit/Projekte Sondermaßnahmen  
Ohne Fach- und Berufsschulen

### Kursdauer in Weiterbildungsstunden

Organisationstyp	Anbieter	Kurse mit Dauer 1 – 5 Wbh	Kurse mit Dauer 6 – 12 Wbh	Kurse mit Dauer 13 – 30 Wbh	Kurse mit Dauer 31– 200 Wbh	Kurse mit Dauer ab 200 Wbh	Mittelwert Wbh pro Kurs
Bildungshaus	BH Kloster Neustift	91	115	82	96	4	29,1
	BH Lichtenburg	44	90	140	57	6	26,0
	BH Cusanus Akademie	56	32	54	22	4	25,2
	BH Lichtenstern	66	43	215	65		19,8
	BH Schloss Goldrain	108	83	89	36		15,0
<b>Bildungshaus Ergebnis</b>		<b>365</b>	<b>363</b>	<b>580</b>	<b>276</b>	<b>14</b>	<b>23,0</b>
Weiterbildungseinrichtung	Amt für Weiterbildung	6	3	3	4	2	55,0
	AZB by Cooperform		6	37	388		52,9
	Freie Malschule			5	6		50,2
	Alpha&Beta	22	15	62	703		47,7
	Istitut Ladin Micurà de Rü			4	5		34,2
	Zentrum Tau	7	8	12	8		23,1
	GWR Vinschgau	13	90	88	42		22,3
	Urania Meran	204	71	209	65		15,0
	GRW Wipptal/Eisacktal	4	28	22	2		14,9
	SBB-Weiterbildung	384	209	134	79	1	14,0
	WIFI - Weiterbildung	60	88	63	11		13,9
	KVW	542	264	498	70	2	13,8
	VHS	498	220	598	76		13,0
	HGV-Service	24	147	21	10		12,9
	KFS	65	50	61	7		11,8
	GRW Sarntal	1	3	5			11,3
Kolpingwerk	28	1	11	1		7,9	
KBW	540	109	78	13		6,1	
<b>Weiterbildungseinrichtung Ergebnis</b>		<b>2.398</b>	<b>1.312</b>	<b>1.911</b>	<b>1.490</b>	<b>5</b>	<b>19,6</b>
<b>Gesamtergebnis</b>		<b>2.763</b>	<b>1.675</b>	<b>2.491</b>	<b>1.766</b>	<b>19</b>	<b>20,2</b>

Eigenveranstaltungen/Ordentliche Tätigkeit/Projekte Sondermaßnahmen  
Ohne Fach- und Berufsschulen



**TABELLENTEIL – Abschnitt 3**Tab. 3.1 **Veranstaltungen und Weiterbildungsstunden und Teilnahmen/Männer/Frauen nach Anbieter**  
Geordnet nach Anzahl der Wbh

Organisationstyp	Anbieter	VA	WBH	TN	TN Frauen	% Frauen
Bildungshaus	BH Kloster Neustift	390	9.072	7.454	4.417	59,3
	BH Lichtenstern	389	7.705	8.635	5.803	67,2
	BH Lichtenburg	337	7.292	4.945	3.453	69,8
	BH Schloss Goldrain	316	4.453	3.898	3.177	81,5
	BH Cusanus Akademie	168	3.052	3.448	2.535	73,5
<b>Bildungshaus Ergebnis</b>		<b>1.600</b>	<b>31.573</b>	<b>28.380</b>	<b>19.385</b>	<b>68,3</b>
Weiterbildungseinrichtung	Alpha&Beta	803	37.137	9.192	5.140	55,9
	AZB by Cooperform	457	21.174	4.364	1.708	39,1
	VHS	1.394	18.116	17.268	12.728	73,7
	KVW	1.376	17.368	21.153	17.366	82,1
	SBB-Weiterbildung	808	9.164	18.532	8.142	43,9
	Urania Meran	549	7.504	8.596	5.635	65,6
	GWR Vinschgau	233	5.016	2.140	1.587	74,2
	KBW	740	4.546	24.120	17.603	73,0
	WIFI - Weiterbildung	222	2.845	3.664	2.050	55,9
	HGV-Service	202	2.606	3.663	2.128	58,1
	KFS	183	2.151	3.651	2.985	81,8
	GRW Wipptal/Eisacktal	56	832	608	168	27,6
	Zentrum Tau	35	810	366	278	76,0
	Amt für Weiterbildung	18	634	345	206	59,7
	Freie Malschule	11	552	90	82	91,1
	Kolpingwerk	41	324	962	624	64,9
Istitut Ladin Micurà de Rü	9	308	101	70	69,3	
GRW Sarntal	9	102	77	47	61,0	
<b>Weiterbildungseinrichtung Ergebnis</b>		<b>7.146</b>	<b>131.188</b>	<b>118.892</b>	<b>78.547</b>	<b>66,1</b>
<b>Gesamtergebnis</b>		<b>8.746</b>	<b>162.761</b>	<b>147.272</b>	<b>66,5</b>	<b>66,5</b>

Quelle: Wave

Eigenveranstaltungen/Ordentliche Tätigkeit/Projekte Sondermaßnahmen  
Ohne Fach- und Berufsschulen

Tab. 3.2 **Veranstaltungen, Weiterbildungsstunden und Teilnahmen nach Anbieter**  
(Geordnet nach Weiterbildungsstunden)

Organisationstyp	Organisation	VA	VA %	Wbh	Wbh %	Mittelwert Wbh	TN	TN %	Mittelwert TN
Bildungshaus	BH Kloster Neustift	390	4,5%	<b>9.072</b>	5,6%	23,3	7.454	5,1%	19,1
	BH Lichtenstern	389	4,4%	<b>7.705</b>	4,7%	19,8	8.635	5,9%	22,2
	BH Lichtenburg	337	3,9%	<b>7.292</b>	4,5%	21,6	4.945	3,4%	14,7
	BH Schloss Goldrain	316	3,6%	<b>4.453</b>	2,7%	14,1	3.898	2,6%	12,3
	BH Cusanus Akademie	168	1,9%	<b>3.052</b>	1,9%	18,2	3.448	2,3%	20,5
<b>Bildungshaus Ergebnis</b>		<b>1.600</b>	<b>18,3%</b>	<b>31.573</b>	<b>19,4%</b>	<b>19,7</b>	<b>28.380</b>	<b>19,3%</b>	<b>17,7</b>
Weiterbildungseinrichtung	Alpha&Beta	803	9,2%	<b>37.137</b>	22,8%	46,2	9.192	6,2%	11,4
	AZB by Cooperform	457	5,2%	<b>21.174</b>	13,0%	46,3	4.364	3,0%	9,5
	VHS	1.394	15,9%	<b>18.116</b>	11,1%	13,0	17.268	11,7%	12,4
	KVW	1.376	15,7%	<b>17.368</b>	10,7%	12,6	21.153	14,4%	15,4
	SBB-Weiterbildung	808	9,2%	<b>9.164</b>	5,6%	11,3	18.532	12,6%	22,9
	Urania Meran	549	6,3%	<b>7.504</b>	4,6%	13,7	8.596	5,8%	15,7
	GWR Vinschgau	233	2,7%	<b>5.016</b>	3,1%	21,5	2.140	1,5%	9,2
	KBW	740	8,5%	<b>4.546</b>	2,8%	6,1	24.120	16,4%	32,6
	WIFI - Weiterbildung	222	2,5%	<b>2.845</b>	1,7%	12,8	3.664	2,5%	16,5
	HGV-Service	202	2,3%	<b>2.606</b>	1,6%	12,9	3.663	2,5%	18,1
	KFS	183	2,1%	<b>2.151</b>	1,3%	11,8	3.651	2,5%	20,0
	GRW Wipptal/Eisacktal	56	0,6%	<b>832</b>	0,5%	14,9	608	0,4%	10,9
	Zentrum Tau	35	0,4%	<b>810</b>	0,5%	23,1	366	0,2%	10,5
	Amt für Weiterbildung	18	0,2%	<b>634</b>	0,4%	35,2	345	0,2%	19,2
	Freie Malschule	11	0,1%	<b>552</b>	0,3%	50,2	90	0,1%	8,2
	Kolpingwerk	41	0,5%	<b>324</b>	0,2%	7,9	962	0,7%	23,5
	Istitut Ladin Micurà de Rü	9	0,1%	<b>308</b>	0,2%	34,2	101	0,1%	11,2
GRW Sarntal	9	0,1%	<b>102</b>	0,1%	11,3	77	0,1%	8,6	
<b>Weiterbildungseinrichtung Ergebnis</b>		<b>7.146</b>	<b>7,146</b>	<b>81,7%</b>	<b>131.188</b>	<b>80,6%</b>	<b>18,4</b>	<b>118.892</b>	<b>80,7%</b>
<b>Gesamtergebnis</b>		<b>8.746</b>	<b>100,0%</b>	<b>162.761</b>	<b>100,0%</b>	<b>18,6</b>	<b>147.272</b>	<b>100,0%</b>	<b>16,8</b>

Eigenveranstaltungen/Ordentliche Tätigkeit/Projekte Sondermaßnahmen  
Ohne Fach- und Berufsschulen

Tab. 3.3 **Anbieter, Veranstaltungen und Teilnahmen nach Themenbereichen und Themen**

Organisationstyp	Anbieter	Themenbereiche	Themen	VA	WBH	TN	Mittelwert		
Bildungshaus	BH Kloster Neustift	Gesundheit	Gesundheit und gesunder Lebensstil	102	2.759	1.255	12,3		
			Yoga und Körpererfahrung	9	239	86	9,6		
			Körperpflege, Kosmetik	2	108	24	12,0		
		<b>Gesundheit Ergebnis</b>				<b>113</b>	<b>3.107</b>	<b>1.365</b>	<b>12,1</b>
		Arbeit-Beruf	Betriebsführung	25	985	346	13,8		
			Arbeitssicherheit, Brandschutz	51	829	752	14,7		
			Hochschulkurse	6	229	111	18,5		
			Soziale Dienste	2	21	21	10,5		
			Sanität	1	21	7	7,0		
			Unfallverhütung	2	17	19	9,5		
		<b>Arbeit-Beruf Ergebnis</b>				<b>87</b>	<b>2.103</b>	<b>1.256</b>	<b>14,4</b>
		Kultur	Zeichnen, Grafik, Schreiben	42	1.434	348	8,3		
			Musik	2	62	52	26,0		
			Film, Fotografie, Video	1	40	17	17,0		
		<b>Kultur Ergebnis</b>				<b>45</b>	<b>1.536</b>	<b>417</b>	<b>9,3</b>
		Garten,Haus,Kochen	Garten, Kräuter, Blumen	14	605	285	20,4		
			Kochen, Essen, Trinken	23	427	362	15,7		
		<b>Garten,Haus,Kochen Ergebnis</b>				<b>37</b>	<b>1.032</b>	<b>647</b>	<b>17,5</b>
		Umwelt	Umwelt, Ökologie	64	750	1.299	20,3		
			Naturwissenschaften	1	11	8	8,0		
		<b>Umwelt Ergebnis</b>				<b>65</b>	<b>761</b>	<b>1.307</b>	<b>20,1</b>
		Persönliche Bildung	Rhetorik, Auftreten	10	156	102	10,2		
		<b>Persönliche Bildung Ergebnis</b>				<b>10</b>	<b>156</b>	<b>102</b>	<b>10,2</b>
		Religion-Ethik	Religion, Glaube, Spirituelles	18	111	980	54,4		
		<b>Religion-Ethik Ergebnis</b>				<b>18</b>	<b>111</b>	<b>980</b>	<b>54,4</b>
		Kreatives Gestalten	Basteln	8	97	58	7,3		
			Freizeit, Feste, Spiele	1	5	1.200	1200,0		
<b>Kreatives Gestalten Ergebnis</b>				<b>9</b>	<b>103</b>	<b>1.258</b>	<b>139,8</b>		
Sprachen	Italienisch als Zweitsprache	1	40	15	15,0				
	Englisch	1	40	14	14,0				
<b>Sprachen Ergebnis</b>				<b>2</b>	<b>80</b>	<b>29</b>	<b>14,5</b>		
Familie-Generationen	Familie und Kinder	1	40	15	15,0				
<b>Familie-Generationen Ergebnis</b>				<b>1</b>	<b>40</b>	<b>15</b>	<b>15,0</b>		

Eigenveranstaltungen/Ordentliche Tätigkeit/Projekte Sondermaßnahmen  
Ohne Fach- und Berufsschulen

Organisationstyp	Anbieter	Themenbereiche	Themen	VA	WBH	TN	Mittelwert	
		Politik-Gesellschaft	Recht	2	40	72	36,0	
		<b>Politik-Gesellschaft Ergebnis</b>		<b>2</b>	<b>40</b>	<b>72</b>	<b>36,0</b>	
		Multiplikatoren-Bildung	Medien, Öffentlichkeitsarbeit	1	4	6	6,0	
		<b>Multiplikatoren-Bildung Ergebnis</b>		<b>1</b>	<b>4</b>	<b>6</b>	<b>6,0</b>	
	<b>BH Kloster Neustift Ergebnis</b>			<b>390</b>	<b>9.072</b>	<b>7.454</b>	<b>19,1</b>	
	BH Lichtenstern	Familie-Generationen	Familie und Kinder	219	5.399	5.775	26,4	
			Partnerschaft	32	626	903	28,2	
		<b>Familie-Generationen Ergebnis</b>		<b>251</b>	<b>6.025</b>	<b>6.678</b>	<b>26,6</b>	
		Gesundheit	Gesundheit und gesunder Lebensstil	88	822	1.243	14,1	
		<b>Gesundheit Ergebnis</b>		<b>88</b>	<b>822</b>	<b>1.243</b>	<b>14,1</b>	
		Persönliche Bildung	Rhetorik, Auftreten	13	271	158	12,2	
		<b>Persönliche Bildung Ergebnis</b>		<b>13</b>	<b>271</b>	<b>158</b>	<b>12,2</b>	
		Kultur	Musik	11	225	196	17,8	
			Tanz	3	44	50	16,7	
		<b>Kultur Ergebnis</b>		<b>14</b>	<b>269</b>	<b>246</b>	<b>17,6</b>	
		Kreatives Gestalten	Basteln	15	203	192	12,8	
		<b>Kreatives Gestalten Ergebnis</b>		<b>15</b>	<b>203</b>	<b>192</b>	<b>12,8</b>	
		Arbeit-Beruf	Soziale Dienste	8	114	118	14,8	
		<b>Arbeit-Beruf Ergebnis</b>		<b>8</b>	<b>114</b>	<b>118</b>	<b>14,8</b>	
	<b>BH Lichtenstern Ergebnis</b>			<b>389</b>	<b>7.705</b>	<b>8.635</b>	<b>22,2</b>	
	BH Lichtenburg	Persönliche Bildung	Persönlichkeitsentfaltung, Psychologie	43	939	428	10,0	
			Lernen, Berufsorientierung	23	923	220	9,6	
			Kommunikation, Gesprächsführung	29	617	346	11,9	
		<b>Persönliche Bildung Ergebnis</b>		<b>95</b>	<b>2.479</b>	<b>994</b>	<b>10,5</b>	
		Arbeit-Beruf	Soziale Dienste		59	1.045	820	13,9
				Betriebsführung	44	921	578	13,1
			Sanität	5	173	51	10,2	
			Behinderung	10	76	183	18,3	
			Handel	3	52	39	13,0	
			Religiöse Berufe	1	24	12	12,0	
			Krankenpflege	4	21	40	10,0	
			Arbeitssicherheit, Brandschutz	2	18	41	20,5	
		Erste Hilfe	1	11	16	16,0		
		<b>Arbeit-Beruf Ergebnis</b>		<b>129</b>	<b>2.341</b>	<b>1.780</b>	<b>13,8</b>	
		Gesundheit	Gesundheit und gesunder Lebensstil	23	399	430	18,7	

Eigenveranstaltungen/Ordentliche Tätigkeit/Projekte Sondermaßnahmen  
Ohne Fach- und Berufsschulen

Organisationstyp	Anbieter	Themenbereiche	Themen	VA	WBH	TN	Mittelwert
			Sterbebegleitung	3	93	45	15,0
		<b>Gesundheit Ergebnis</b>		<b>26</b>	<b>493</b>	<b>475</b>	<b>18,3</b>
		Familie-Generationen	Partnerschaft	14	383	236	16,9
			Familie und Kinder	7	76	122	17,4
			Kinder- und Jugendarbeit	1	17	21	21,0
		<b>Familie-Generationen Ergebnis</b>		<b>22</b>	<b>477</b>	<b>379</b>	<b>17,2</b>
		Kultur	Film, Fotografie, Video	7	182	56	8,0
			Musik	3	126	115	38,3
			Theater, Masken- und Bühnenbild, Kostüme	2	110	50	25,0
			Geschichte, Archäologie	1	26	44	44,0
		<b>Kultur Ergebnis</b>		<b>13</b>	<b>444</b>	<b>265</b>	<b>20,4</b>
		Multiplikatoren-Bildung	Pädagogik und Erwachsenenbildung	17	393	480	28,2
		<b>Multiplikatoren-Bildung Ergebnis</b>		<b>17</b>	<b>393</b>	<b>480</b>	<b>28,2</b>
		Kreatives Gestalten	Basteln	15	218	138	9,2
			Freizeit, Feste, Spiele	4	143	65	16,3
		<b>Kreatives Gestalten Ergebnis</b>		<b>19</b>	<b>361</b>	<b>203</b>	<b>10,7</b>
		Religion-Ethik	Religion, Glaube, Spirituelles	6	149	165	27,5
		<b>Religion-Ethik Ergebnis</b>		<b>6</b>	<b>149</b>	<b>165</b>	<b>27,5</b>
		IVHS	Integrierte Volkshochschule	5	117	55	11,0
		<b>IVHS Ergebnis</b>		<b>5</b>	<b>117</b>	<b>55</b>	<b>11,0</b>
		Politik-Gesellschaft	Politik, öffentliches Leben	4	33	132	33,0
		<b>Politik-Gesellschaft Ergebnis</b>		<b>4</b>	<b>33</b>	<b>132</b>	<b>33,0</b>
		Garten,Haus,Kochen	Kochen, Essen, Trinken	1	4	17	17,0
		<b>Garten,Haus,Kochen Ergebnis</b>		<b>1</b>	<b>4</b>	<b>17</b>	<b>17,0</b>
		<b>BH Lichtenburg Ergebnis</b>		<b>337</b>	<b>7.292</b>	<b>4.945</b>	<b>14,7</b>
	BH Schloss Goldrain	Gesundheit	Gesundheit und gesunder Lebensstil	38	724	481	12,7
			Massage	46	328	395	8,6
			Yoga und Körpererfahrung	49	255	567	11,6
			Sterbebegleitung	4	75	44	11,0
			Meditation, Entspannung	1	35	10	10,0
			Körperpflege, Kosmetik	2	16	20	10,0
		<b>Gesundheit Ergebnis</b>		<b>140</b>	<b>1.433</b>	<b>1.517</b>	<b>10,8</b>
		Familie-Generationen	Familie und Kinder	39	814	462	11,8
		<b>Familie-Generationen Ergebnis</b>		<b>39</b>	<b>814</b>	<b>462</b>	<b>11,8</b>

Eigenveranstaltungen/Ordentliche Tätigkeit/Projekte Sondermaßnahmen  
Ohne Fach- und Berufsschulen

Organisationstyp	Anbieter	Themenbereiche	Themen	VA	WBH	TN	Mittelwert	
		Kreatives Gestalten	Basteln	36	597	357	9,9	
		<b>Kreatives Gestalten Ergebnis</b>		<b>36</b>	<b>597</b>	<b>357</b>	<b>9,9</b>	
		Persönliche Bildung	Persönlichkeitsentfaltung, Psychologie	31	529	396	12,8	
		<b>Persönliche Bildung Ergebnis</b>		<b>31</b>	<b>529</b>	<b>396</b>	<b>12,8</b>	
		Kultur	Theater, Masken- und Bühnenbild, Kostüme	8	308	136	17,0	
			Musik	5	68	140	28,0	
			Film, Fotografie, Video	2	29	25	12,5	
		<b>Kultur Ergebnis</b>		<b>15</b>	<b>405</b>	<b>301</b>	<b>20,1</b>	
		Arbeit-Beruf	Sanität	4	97	96	24,0	
			Krankenpflege	10	93	111	11,1	
			Soziale Dienste	3	27	30	10,0	
		<b>Arbeit-Beruf Ergebnis</b>		<b>17</b>	<b>217</b>	<b>237</b>	<b>13,9</b>	
		Religion-Ethik	Religion, Glaube, Spirituelles	8	214	219	27,4	
		<b>Religion-Ethik Ergebnis</b>		<b>8</b>	<b>214</b>	<b>219</b>	<b>27,4</b>	
		Garten,Haus,Kochen	Hauswirtschaft, Haushalt	12	97	105	8,8	
			Garten, Kräuter, Blumen	4	58	65	16,3	
			Kochen, Essen, Trinken	7	45	83	11,9	
		<b>Garten,Haus,Kochen Ergebnis</b>		<b>23</b>	<b>200</b>	<b>253</b>	<b>11,0</b>	
		EDV,Internet,Neue Medien	EDV und Informatik	3	21	27	9,0	
		<b>EDV,Internet,Neue Medien Ergebnis</b>		<b>3</b>	<b>21</b>	<b>27</b>	<b>9,0</b>	
		Politik-Gesellschaft	Mitwelt, Frieden, Eine Welt	1	9	87	87,0	
			Politik, öffentliches Leben	2	8	29	14,5	
		<b>Politik-Gesellschaft Ergebnis</b>		<b>3</b>	<b>17</b>	<b>116</b>	<b>38,7</b>	
		Multiplikatoren-Bildung	Pädagogik und Erwachsenenbildung	1	7	13	13,0	
		<b>Multiplikatoren-Bildung Ergebnis</b>		<b>1</b>	<b>7</b>	<b>13</b>	<b>13,0</b>	
		<b>BH Schloss Goldrain Ergebnis</b>		<b>316</b>	<b>4.453</b>	<b>3.898</b>	<b>12,3</b>	
	BH Cusanus Akademie	Arbeit-Beruf	Sanität	12	673	185	15,4	
				Betriebsführung	10	115	82	8,2
				Soziale Dienste	5	79	60	12,0
				Krankenpflege	2	52	16	8,0
				Arbeitssicherheit, Brandschutz	1	21	31	31,0
				Büroorganisation	1	2	31	31,0
			<b>Arbeit-Beruf Ergebnis</b>		<b>31</b>	<b>943</b>	<b>405</b>	<b>13,1</b>
			Gesundheit	Gesundheit und gesunder Lebensstil	37	652	676	18,3
		Meditation, Entspannung		2	17	20	10,0	

Eigenveranstaltungen/Ordentliche Tätigkeit/Projekte Sondermaßnahmen  
Ohne Fach- und Berufsschulen

Organisationstyp	Anbieter	Themenbereiche	Themen	VA	WBH	TN	Mittelwert
			Körperpflege, Kosmetik	1	4	9	9,0
			Sport	1	2	35	35,0
		<b>Gesundheit Ergebnis</b>		<b>41</b>	<b>675</b>	<b>740</b>	<b>18,0</b>
		Persönliche Bildung	Persönlichkeitsentfaltung, Psychologie	13	275	194	14,9
			Kommunikation, Gesprächsführung	8	127	84	10,5
			Rhetorik, Auftreten	2	43	19	9,5
			Lernen, Berufsorientierung	1	20	15	15,0
		<b>Persönliche Bildung Ergebnis</b>		<b>24</b>	<b>465</b>	<b>312</b>	<b>13,0</b>
		Religion-Ethik	Religion, Glaube, Spirituelles	25	218	1.068	42,7
		<b>Religion-Ethik Ergebnis</b>		<b>25</b>	<b>218</b>	<b>1.068</b>	<b>42,7</b>
		Multiplikatoren-Bildung	Medien, Öffentlichkeitsarbeit	5	136	75	15,0
			Pädagogik und Erwachsenenbildung	4	61	35	8,8
			Präsentieren, Moderieren	1	9	15	15,0
		<b>Multiplikatoren-Bildung Ergebnis</b>		<b>10</b>	<b>206</b>	<b>125</b>	<b>12,5</b>
		Familie-Generationen	Partnerschaft	7	123	128	18,3
			Kinder- und Jugendarbeit	2	52	17	8,5
			Familie und Kinder	2	8	8	4,0
		<b>Familie-Generationen Ergebnis</b>		<b>11</b>	<b>183</b>	<b>153</b>	<b>13,9</b>
		Politik-Gesellschaft	Mitwelt, Frieden, Eine Welt	5	150	71	14,2
			Politik, öffentliches Leben	4	13	206	51,5
			Recht	3	6	107	35,7
		<b>Politik-Gesellschaft Ergebnis</b>		<b>12</b>	<b>169</b>	<b>384</b>	<b>32,0</b>
		Kultur	Literatur	5	50	66	13,2
			Zeichnen, Grafik, Schreiben	1	34	16	16,0
			Kunstgeschichte und Kunstverständnis	1	11	24	24,0
		<b>Kultur Ergebnis</b>		<b>7</b>	<b>95</b>	<b>106</b>	<b>15,1</b>
		Kreatives Gestalten	Freizeit, Feste, Spiele	4	74	113	28,3
		<b>Kreatives Gestalten Ergebnis</b>		<b>4</b>	<b>74</b>	<b>113</b>	<b>28,3</b>
		EDV,Internet,Neue Medien	Internet und neue Technologien	1	17	12	12,0
		<b>EDV,Internet,Neue Medien Ergebnis</b>		<b>1</b>	<b>17</b>	<b>12</b>	<b>12,0</b>
		Umwelt	Umwelt, Ökologie	2	5	30	15,0
		<b>Umwelt Ergebnis</b>		<b>2</b>	<b>5</b>	<b>30</b>	<b>15,0</b>
	<b>BH Cusanus Akademie Ergebnis</b>			<b>168</b>	<b>3.052</b>	<b>3.448</b>	<b>20,5</b>
<b>Bildungshaus Ergebnis</b>				<b>1.600</b>	<b>31.573</b>	<b>28.380</b>	<b>17,7</b>

Eigenveranstaltungen/Ordentliche Tätigkeit/Projekte Sondermaßnahmen  
Ohne Fach- und Berufsschulen

Organisationstyp	Anbieter	Themenbereiche	Themen	VA	WBH	TN	Mittelwert
Weiterbildungseinrichtung	Alpha&Beta	Sprachen	Deutsch als Zweitsprache	281	14.033	3.548	12,6
			Englisch	154	6.331	1.538	10,0
			Italienisch als Zweitsprache	125	5.643	1.172	9,4
			Deutsch als Nicht-Zweitsprache	117	5.250	1.393	11,9
			Italienisch als Nicht-Zweitsprache	49	2.200	630	12,9
			Vorbereitung auf die Zweisprachigkeitsprüfung, Sprachzertifizierungen	8	372	70	8,8
			Spanisch	7	225	54	7,7
			Französisch	6	165	61	10,2
			Andere Sprachen	6	131	68	11,3
		<b>Sprachen Ergebnis</b>	<b>753</b>	<b>34.350</b>	<b>8.534</b>	<b>11,3</b>	
		Grundbildung	Alphabetisierung	41	2.317	539	13,1
		<b>Grundbildung Ergebnis</b>	<b>41</b>	<b>2.317</b>	<b>539</b>	<b>13,1</b>	
		Kultur	Theater, Masken- und Bühnenbild, Kostüme	2	147	32	16,0
			Literatur	2	120	17	8,5
			Kunstgeschichte und Kunstverständnis	3	107	43	14,3
	Musik		2	97	27	13,5	
	<b>Kultur Ergebnis</b>	<b>9</b>	<b>470</b>	<b>119</b>	<b>13,2</b>		
	<b>Alpha&amp;Beta Ergebnis</b>	<b>803</b>	<b>37.137</b>	<b>9.192</b>	<b>11,4</b>		
	AZB by Cooperform	Sprachen	Deutsch als Zweitsprache	155	7.081	1.520	9,8
			Italienisch als Zweitsprache	136	6.550	1.338	9,8
			Englisch	85	4.252	715	8,4
			Ladinisch für Nicht-LadinerInnen	1	24	6	6,0
			Spanisch	1	16	1	1,0
Vorbereitung auf die Zweisprachigkeitsprüfung, Sprachzertifizierungen			24	0	81	3,4	
<b>Sprachen Ergebnis</b>		<b>402</b>	<b>17.924</b>	<b>3.661</b>	<b>9,1</b>		
Grundbildung		Alphabetisierung	55	3.249	703	12,8	
<b>Grundbildung Ergebnis</b>	<b>55</b>	<b>3.249</b>	<b>703</b>	<b>12,8</b>			
<b>AZB by Cooperform Ergebnis</b>	<b>457</b>	<b>21.174</b>	<b>4.364</b>	<b>9,5</b>			
VHS	Sprachen	Englisch	138	3.319	1.359	9,8	
		Italienisch als Zweitsprache	26	622	240	9,2	
		Französisch	27	543	217	8,0	
		Deutsch als Zweitsprache	26	463	293	11,3	
		Vorbereitung auf die Zweisprachigkeitsprüfung, Sprachzertifizierungen	18	415	167	9,3	



Eigenveranstaltungen/Ordentliche Tätigkeit/Projekte Sondermaßnahmen  
Ohne Fach- und Berufsschulen

Organisationstyp	Anbieter	Themenbereiche	Themen	VA	WBH	TN	Mittelwert
			Spanisch	20	396	204	10,2
			Andere Sprachen	32	259	618	19,3
			Ladinisch für Nicht-LadinerInnen	1	20	9	9,0
		<b>Sprachen Ergebnis</b>		<b>288</b>	<b>6.037</b>	<b>3.107</b>	<b>10,8</b>
		Gesundheit	Gymnastik	209	2.891	2.716	13,0
			Yoga und Körpererfahrung	40	784	479	12,0
			Wassergymnastik und Schwimmen	48	560	588	12,3
			Meditation, Entspannung	23	207	220	9,6
			Körperpflege, Kosmetik	25	123	239	9,6
			Outdoor	8	74	77	9,6
			Gesundheit und gesunder Lebensstil	18	61	535	29,7
			Erste Hilfe	11	53	108	9,8
			Massage	8	46	78	9,8
		<b>Gesundheit Ergebnis</b>		<b>390</b>	<b>4.798</b>	<b>5.040</b>	<b>12,9</b>
		IVHS	Integrierte Volkshochschule	203	2.726	1.176	5,8
		<b>IVHS Ergebnis</b>		<b>203</b>	<b>2.726</b>	<b>1.176</b>	<b>5,8</b>
		Kultur	Zeichnen, Grafik, Schreiben	21	376	192	9,1
			Musik	36	328	582	16,2
			Geschichte, Archäologie	43	242	1.008	23,4
			Film, Fotografie, Video	25	197	118	4,7
			Tanz	12	189	160	13,3
			Literatur	9	65	111	12,3
			Theater, Masken- und Bühnenbild, Kostüme	3	6	62	20,7
		<b>Kultur Ergebnis</b>		<b>149</b>	<b>1.404</b>	<b>2.233</b>	<b>15,0</b>
		EDV,Internet,Neue Medien	EDV und Informatik	48	1.148	640	13,3
			Internet und neue Technologien	11	36	94	8,5
		<b>EDV,Internet,Neue Medien Ergebnis</b>		<b>59</b>	<b>1.184</b>	<b>734</b>	<b>12,4</b>
		Garten,Haus,Kochen	Kochen, Essen, Trinken	125	624	1.303	10,4
			Garten, Kräuter, Blumen	35	217	711	20,3
		<b>Garten,Haus,Kochen Ergebnis</b>		<b>160</b>	<b>841</b>	<b>2.014</b>	<b>12,6</b>
		Kreatives Gestalten	Basteln	47	480	398	8,5
			Freizeit, Feste, Spiele	2	26	24	12,0
		<b>Kreatives Gestalten Ergebnis</b>		<b>49</b>	<b>506</b>	<b>422</b>	<b>8,6</b>
		Persönliche Bildung	Kommunikation, Gesprächsführung	10	151	127	12,7
			Lernen, Berufsorientierung	6	47	47	7,8

Eigenveranstaltungen/Ordentliche Tätigkeit/Projekte Sondermaßnahmen  
Ohne Fach- und Berufsschulen

Organisationstyp	Anbieter	Themenbereiche	Themen	VA	WBH	TN	Mittelwert	
			Persönlichkeitsentfaltung, Psychologie	4	16	101	25,3	
			Rhetorik, Auftreten	1	9	7	7,0	
		<b>Persönliche Bildung Ergebnis</b>		<b>21</b>	<b>223</b>	<b>282</b>	<b>13,4</b>	
		Arbeit-Beruf	Betriebsführung	5	164	31	6,2	
			Bauen	3	10	30	10,0	
			Krankenpflege	1	3	31	31,0	
		<b>Arbeit-Beruf Ergebnis</b>		<b>9</b>	<b>177</b>	<b>92</b>	<b>10,2</b>	
		Umwelt	Umwelt, Ökologie	13	47	429	33,0	
			Geografie	15	37	1.202	80,1	
			Naturwissenschaften	5	13	74	14,8	
		<b>Umwelt Ergebnis</b>		<b>33</b>	<b>97</b>	<b>1.705</b>	<b>51,7</b>	
		Multiplikatoren-Bildung	Präsentieren, Moderieren	17	80	153	9,0	
		<b>Multiplikatoren-Bildung Ergebnis</b>		<b>17</b>	<b>80</b>	<b>153</b>	<b>9,0</b>	
		Politik-Gesellschaft	Politik, öffentliches Leben	8	21	148	18,5	
			Recht	6	16	74	12,3	
		<b>Politik-Gesellschaft Ergebnis</b>		<b>14</b>	<b>37</b>	<b>222</b>	<b>15,9</b>	
		Familie-Generationen	Partnerschaft	1	3	45	45,0	
			Familie und Kinder	1	3	43	43,0	
		<b>Familie-Generationen Ergebnis</b>		<b>2</b>	<b>5</b>	<b>88</b>	<b>44,0</b>	
	<b>VHS Ergebnis</b>			<b>1.394</b>	<b>18.116</b>	<b>17.268</b>	<b>12,4</b>	
	KVV	Gesundheit	Gymnastik	263	3.717	3.738	14,2	
				Gesundheit und gesunder Lebensstil	250	2.875	5.936	23,7
				Wassergymnastik und Schwimmen	80	977	1.059	13,2
				Yoga und Körpererfahrung	31	568	356	11,5
				Körperpflege, Kosmetik	34	248	377	11,1
				Sport	10	123	134	13,4
				Meditation, Entspannung	7	65	71	10,1
				Massage	3	20	30	10,0
				Unfallverhütung	1	3	31	31,0
				Sterbebegleitung	1	2	23	23,0
			<b>Gesundheit Ergebnis</b>		<b>680</b>	<b>8.596</b>	<b>11.755</b>	<b>17,3</b>
			Sprachen	Englisch	42	1.064	387	9,2
				Italienisch als Zweitsprache	21	612	237	11,3
		Deutsch als Zweitsprache		12	351	109	9,1	
		Vorbereitung auf die Zweisprachigkeitsprüfung, Sprachzertifizierungen		6	215	57	9,5	

Eigenveranstaltungen/Ordentliche Tätigkeit/Projekte Sondermaßnahmen  
Ohne Fach- und Berufsschulen

Organisationstyp	Anbieter	Themenbereiche	Themen	VA	WBH	TN	Mittelwert	
			Andere Sprachen		1	22	8	8,0
			Spanisch		1	22	9	9,0
		<b>Sprachen Ergebnis</b>			<b>83</b>	<b>2.287</b>	<b>807</b>	<b>9,7</b>
		Arbeit-Beruf	Handwerk		8	745	119	14,9
			Soziale Dienste		9	597	188	20,9
			Betriebsführung		18	247	185	10,3
			Erste Hilfe		5	25	90	18,0
			Büroorganisation		7	24	103	14,7
			Krankenpflege		2	18	36	18,0
			Bauen		2	7	110	55,0
		<b>Arbeit-Beruf Ergebnis</b>			<b>51</b>	<b>1.663</b>	<b>831</b>	<b>16,3</b>
		EDV,Internet,Neue Medien	EDV und Informatik		61	973	747	12,2
			Internet und neue Technologien		131	404	311	2,4
		<b>EDV,Internet,Neue Medien Ergebnis</b>			<b>192</b>	<b>1.377</b>	<b>1.058</b>	<b>5,5</b>
		Familie-Generationen	Familie und Kinder		43	675	475	11,0
			Kinder- und Jugendarbeit		9	265	125	13,9
			Partnerschaft		5	11	87	17,4
		<b>Familie-Generationen Ergebnis</b>			<b>57</b>	<b>951</b>	<b>687</b>	<b>12,1</b>
		Kreatives Gestalten	Basteln		58	904	607	10,5
			Freizeit, Feste, Spiele		3	46	41	13,7
		<b>Kreatives Gestalten Ergebnis</b>			<b>61</b>	<b>950</b>	<b>648</b>	<b>10,6</b>
		Kultur	Musik		11	216	90	8,2
			Film, Fotografie, Video		17	199	171	10,1
			Tanz		12	173	177	14,8
			Geschichte, Archäologie		10	24	526	52,6
			Zeichnen, Grafik, Schreiben		1	8	11	11,0
			Literatur		3	5	74	24,7
		<b>Kultur Ergebnis</b>			<b>54</b>	<b>624</b>	<b>1.049</b>	<b>19,4</b>
		Garten,Haus,Kochen	Kochen, Essen, Trinken		47	339	584	12,4
			Garten, Kräuter, Blumen		9	37	143	15,9
		<b>Garten,Haus,Kochen Ergebnis</b>			<b>56</b>	<b>376</b>	<b>727</b>	<b>13,0</b>
		<b>Politik-Gesellschaft</b>	<b>Politik, öffentliches Leben</b>		<b>52</b>	<b>107</b>	<b>1.350</b>	<b>26,0</b>
			Recht		30	71	751	25,0
			Mitwelt, Frieden, Eine Welt		7	21	235	33,6
			Verkehrssicherheit		2	5	43	21,5

Eigenveranstaltungen/Ordentliche Tätigkeit/Projekte Sondermaßnahmen  
Ohne Fach- und Berufsschulen

Organisationstyp	Anbieter	Themenbereiche	Themen	VA	WBH	TN	Mittelwert	
		<b>Politik-Gesellschaft Ergebnis</b>		<b>91</b>	<b>204</b>	<b>2.379</b>	<b>26,1</b>	
		Multiplikatoren-Bildung	Präsentieren, Moderieren	2	136	21	10,5	
			Pädagogik und Erwachsenenbildung	2	9	34	17,0	
			Medien, Öffentlichkeitsarbeit	2	5	35	17,5	
		<b>Multiplikatoren-Bildung Ergebnis</b>		<b>6</b>	<b>149</b>	<b>90</b>	<b>15,0</b>	
		Persönliche Bildung	Rhetorik, Auftreten	10	69	162	16,2	
			Persönlichkeitsentfaltung, Psychologie	7	27	209	29,9	
			Lernen, Berufsorientierung	2	17	22	11,0	
			Kommunikation, Gesprächsführung	1	11	7	7,0	
		<b>Persönliche Bildung Ergebnis</b>		<b>20</b>	<b>123</b>	<b>400</b>	<b>20,0</b>	
		Umwelt	Umwelt, Ökologie	6	30	156	26,0	
			Geografie	2	4	36	18,0	
			Naturwissenschaften	2	3	92	46,0	
		<b>Umwelt Ergebnis</b>		<b>10</b>	<b>37</b>	<b>284</b>	<b>28,4</b>	
		Religion-Ethik	Religion, Glaube, Spirituelles	15	30	438	29,2	
		<b>Religion-Ethik Ergebnis</b>		<b>15</b>	<b>30</b>	<b>438</b>	<b>29,2</b>	
		<b>KVW Ergebnis</b>		<b>1.376</b>	<b>17.368</b>	<b>21.153</b>	<b>15,4</b>	
	SBB-Weiterbildung	Arbeit-Beruf	Arbeitssicherheit, Brandschutz	281	2.516	6.792	24,2	
				Landwirtschaft	70	747	2.268	32,4
				Tourismus	29	743	372	12,8
				Erste Hilfe	42	306	813	19,4
				Umweltschutz	17	227	500	29,4
				Handwerk	10	121	137	13,7
				Handel	8	39	258	32,3
				Jagd und Fischerei	2	16	74	37,0
			<b>Arbeit-Beruf Ergebnis</b>		<b>459</b>	<b>4.715</b>	<b>11.214</b>	<b>24,4</b>
			Garten,Haus,Kochen	Hauswirtschaft, Haushalt	43	1.801	442	10,3
				Kochen, Essen, Trinken	54	494	665	12,3
				Garten, Kräuter, Blumen	11	55	722	65,6
			<b>Garten,Haus,Kochen Ergebnis</b>		<b>108</b>	<b>2.350</b>	<b>1.829</b>	<b>16,9</b>
			Gesundheit	Gesundheit und gesunder Lebensstil	54	574	1.131	20,9
				Gymnastik	5	48	83	16,6
				Körperpflege, Kosmetik	3	16	40	13,3
				Erste Hilfe	1	4	19	19,0
		<b>Gesundheit Ergebnis</b>		<b>63</b>	<b>642</b>	<b>1.273</b>	<b>20,2</b>	

Eigenveranstaltungen/Ordentliche Tätigkeit/Projekte Sondermaßnahmen  
Ohne Fach- und Berufsschulen

Organisationstyp	Anbieter	Themenbereiche	Themen	VA	WBH	TN	Mittelwert	
		Kreatives Gestalten	Basteln	68	631	715	10,5	
		<b>Kreatives Gestalten Ergebnis</b>		<b>68</b>	<b>631</b>	<b>715</b>	<b>10,5</b>	
		EDV,Internet,Neue Medien	EDV und Informatik	24	321	461	19,2	
		<b>EDV,Internet,Neue Medien Ergebnis</b>		<b>24</b>	<b>321</b>	<b>461</b>	<b>19,2</b>	
		Persönliche Bildung	Persönlichkeitsentfaltung, Psychologie	28	137	1.517	54,2	
		<b>Persönliche Bildung Ergebnis</b>		<b>28</b>	<b>137</b>	<b>1.517</b>	<b>54,2</b>	
		Politik-Gesellschaft	Recht	28	131	709	25,3	
			Politik, öffentliches Leben	2	5	77	38,5	
		<b>Politik-Gesellschaft Ergebnis</b>		<b>30</b>	<b>136</b>	<b>786</b>	<b>26,2</b>	
		Kultur	Kunstgeschichte und Kunstverständnis	9	66	188	20,9	
			Film, Fotografie, Video	4	38	44	11,0	
			Musik	1	12	15	15,0	
			Geschichte, Archäologie	1	2	25	25,0	
			Theater, Masken- und Bühnenbild, Kostüme	1	1	55	55,0	
		<b>Kultur Ergebnis</b>		<b>16</b>	<b>119</b>	<b>327</b>	<b>20,4</b>	
		Sprachen	Englisch	5	86	62	12,4	
		Sprachen Ergebnis		5	86	62	12,4	
		Umwelt	Umwelt, Ökologie	3	20	54	18,0	
		<b>Umwelt Ergebnis</b>		<b>3</b>	<b>20</b>	<b>54</b>	<b>18,0</b>	
		Religion-Ethik	Religion, Glaube, Spirituelles	4	7	294	73,5	
		<b>Religion-Ethik Ergebnis</b>		<b>4</b>	<b>7</b>	<b>294</b>	<b>73,5</b>	
		<b>SBB-Weiterbildung Ergebnis</b>		<b>808</b>	<b>9.164</b>	<b>18.532</b>	<b>22,9</b>	
	Urania Meran	Sprachen	Englisch	64	1.839	604	9,4	
				Spanisch	11	208	98	8,9
				Französisch	5	151	32	6,4
				Andere Sprachen	8	61	74	9,3
			<b>Sprachen Ergebnis</b>		<b>88</b>	<b>2.259</b>	<b>808</b>	<b>9,2</b>
			Kultur	Musik	67	1.101	754	11,3
				Zeichnen, Grafik, Schreiben	14	138	123	8,8
				Kunstgeschichte und Kunstverständnis	10	52	139	13,9
				Film, Fotografie, Video	3	47	29	9,7
				Geschichte, Archäologie	15	44	486	32,4
				Theater, Masken- und Bühnenbild, Kostüme	1	34	11	11,0
				Philosophie	8	21	121	15,1

Eigenveranstaltungen/Ordentliche Tätigkeit/Projekte Sondermaßnahmen  
Ohne Fach- und Berufsschulen

Organisationstyp	Anbieter	Themenbereiche	Themen	VA	WBH	TN	Mittelwert
			Tanz	1	15	9	9,0
			Literatur	5	14	80	16,0
		<b>Kultur Ergebnis</b>		<b>124</b>	<b>1.466</b>	<b>1.752</b>	<b>14,1</b>
		Gesundheit	Gesundheit und gesunder Lebensstil	84	1.113	910	10,8
			Gymnastik	6	67	70	11,7
			Wassergymnastik und Schwimmen	4	59	42	10,5
			Erste Hilfe	5	19	51	10,2
			Yoga und Körpererfahrung	1	13	8	8,0
			Meditation, Entspannung	1	7	9	9,0
			Massage	1	4	9	9,0
			Körperpflege, Kosmetik	1	2	4	4,0
		<b>Gesundheit Ergebnis</b>		<b>103</b>	<b>1.283</b>	<b>1.103</b>	<b>10,7</b>
		Kreatives Gestalten	Freizeit, Feste, Spiele	11	468	110	10,0
			Basteln	9	113	68	7,6
		<b>Kreatives Gestalten Ergebnis</b>		<b>20</b>	<b>581</b>	<b>178</b>	<b>8,9</b>
		IVHS	Integrierte Volkshochschule	29	477	180	6,2
		<b>IVHS Ergebnis</b>		<b>29</b>	<b>477</b>	<b>180</b>	<b>6,2</b>
		EDV,Internet,Neue Medien	EDV und Informatik	33	351	294	8,9
			Internet und neue Technologien	12	113	118	9,8
		<b>EDV,Internet,Neue Medien Ergebnis</b>		<b>45</b>	<b>464</b>	<b>412</b>	<b>9,2</b>
		Umwelt	Naturwissenschaften	13	119	185	14,2
			Geografie	26	79	2.209	85,0
			Umwelt, Ökologie	7	73	95	13,6
		<b>Umwelt Ergebnis</b>		<b>46</b>	<b>272</b>	<b>2.489</b>	<b>54,1</b>
		Garten,Haus,Kochen	Kochen, Essen, Trinken	22	127	229	10,4
			Garten, Kräuter, Blumen	6	91	89	14,8
		<b>Garten,Haus,Kochen Ergebnis</b>		<b>28</b>	<b>218</b>	<b>318</b>	<b>11,4</b>
		Arbeit-Beruf	Tourismus	6	88	61	10,2
			Handel	4	30	77	19,3
			Erste Hilfe	2	11	19	9,5
			Büroorganisation	1	8	8	8,0
			Betriebsführung	3	7	16	5,3
		<b>Arbeit-Beruf Ergebnis</b>		<b>16</b>	<b>144</b>	<b>181</b>	<b>11,3</b>
		Multiplikatoren-Bildung	Pädagogik und Erwachsenenbildung	9	80	53	5,9
			Medien, Öffentlichkeitsarbeit	6	51	251	41,8

Eigenveranstaltungen/Ordentliche Tätigkeit/Projekte Sondermaßnahmen  
Ohne Fach- und Berufsschulen

Organisationstyp	Anbieter	Themenbereiche	Themen	VA	WBH	TN	Mittelwert
		<b>Multiplikatoren-Bildung Ergebnis</b>		<b>15</b>	<b>131</b>	<b>304</b>	<b>20,3</b>
		Politik-Gesellschaft	Mitwelt, Frieden, Eine Welt	13	75	349	26,8
			Politik, öffentliches Leben	10	39	377	37,7
		<b>Politik-Gesellschaft Ergebnis</b>		<b>23</b>	<b>114</b>	<b>726</b>	<b>31,6</b>
		Persönliche Bildung	Persönlichkeitsentfaltung, Psychologie	5	63	41	8,2
		<b>Persönliche Bildung Ergebnis</b>		<b>5</b>	<b>63</b>	<b>41</b>	<b>8,2</b>
		Familie-Generationen	Familie und Kinder	4	10	40	10,0
			Kinder- und Jugendarbeit	1	8	9	9,0
		<b>Familie-Generationen Ergebnis</b>		<b>5</b>	<b>18</b>	<b>49</b>	<b>9,8</b>
		Religion-Ethik	Religion, Glaube, Spirituelles	2	14	55	27,5
		<b>Religion-Ethik Ergebnis</b>		<b>2</b>	<b>14</b>	<b>55</b>	<b>27,5</b>
		<b>Urania Ergebnis</b>		<b>549</b>	<b>7.504</b>	<b>8.596</b>	<b>15,7</b>
	GWR Vinschgau	IVHS	Integrierte Volkshochschule	108	1.381	725	6,7
		<b>IVHS Ergebnis</b>		<b>108</b>	<b>1.381</b>	<b>725</b>	<b>6,7</b>
		Gesundheit	Yoga und Körpererfahrung	33	788	436	13,2
			Meditation, Entspannung	7	163	67	9,6
			Gesundheit und gesunder Lebensstil	5	115	61	12,2
			Wassergymnastik und Schwimmen	2	27	20	10,0
			Gymnastik	1	13	10	10,0
		<b>Gesundheit Ergebnis</b>		<b>48</b>	<b>1.106</b>	<b>594</b>	<b>12,4</b>
		Kreatives Gestalten	Freizeit, Feste, Spiele	5	779	41	8,2
			Basteln	11	308	98	8,9
		<b>Kreatives Gestalten Ergebnis</b>		<b>16</b>	<b>1.087</b>	<b>139</b>	<b>8,7</b>
		Sprachen	Vorbereitung auf die Zweisprachigkeitsprüfung, Sprachzertifizierungen	11	440	96	8,7
			Italienisch als Zweitsprache	7	293	65	9,3
			Englisch	9	197	126	14,0
		<b>Sprachen Ergebnis</b>		<b>27</b>	<b>931</b>	<b>287</b>	<b>10,6</b>
		Kultur	Musik	9	133	160	17,8
			Zeichnen, Grafik, Schreiben	3	56	25	8,3
		<b>Kultur Ergebnis</b>		<b>12</b>	<b>189</b>	<b>185</b>	<b>15,4</b>
		Arbeit-Beruf	Arbeitssicherheit, Brandschutz	7	80	66	9,4
			Erste Hilfe	2	32	21	10,5
			Tourismus	1	25	12	12,0
			Handwerk	1	23	8	8,0
		<b>Arbeit-Beruf Ergebnis</b>		<b>11</b>	<b>161</b>	<b>107</b>	<b>9,7</b>

Eigenveranstaltungen/Ordentliche Tätigkeit/Projekte Sondermaßnahmen  
Ohne Fach- und Berufsschulen

Organisationstyp	Anbieter	Themenbereiche	Themen	VA	WBH	TN	Mittelwert	
		Garten,Haus,Kochen	Kochen, Essen, Trinken	8	111	70	8,8	
			Hauswirtschaft, Haushalt	1	20	8	8,0	
		<b>Garten,Haus,Kochen Ergebnis</b>			<b>9</b>	<b>131</b>	<b>78</b>	<b>8,7</b>
		Persönliche Bildung	Persönlichkeitsentfaltung, Psychologie	1	21	8	8,0	
		<b>Persönliche Bildung Ergebnis</b>			<b>1</b>	<b>21</b>	<b>8</b>	<b>8,0</b>
		Religion-Ethik	Religion, Glaube, Spirituelles	1	9	17	17,0	
		<b>Religion-Ethik Ergebnis</b>			<b>1</b>	<b>9</b>	<b>17</b>	<b>17,0</b>
	<b>GWR Vinschgau Ergebnis</b>				<b>233</b>	<b>5.016</b>	<b>2.140</b>	<b>9,2</b>
	KBW	Religion-Ethik	Religion, Glaube, Spirituelles		512	2.299	19.052	37,2
			<b>Religion-Ethik Ergebnis</b>			<b>512</b>	<b>2.299</b>	<b>19.052</b>
		Gesundheit	Gesundheit und gesunder Lebensstil		110	1.264	2.434	22,1
			Gymnastik		5	83	51	10,2
			Erste Hilfe		1	12	9	9,0
			Sterbebegleitung		2	6	79	39,5
			Outdoor		1	4	3	3,0
		<b>Gesundheit Ergebnis</b>			<b>119</b>	<b>1.370</b>	<b>2.576</b>	<b>21,6</b>
		Multiplikatoren-Bildung	Pädagogik und Erwachsenenbildung		11	252	255	23,2
		<b>Multiplikatoren-Bildung Ergebnis</b>			<b>11</b>	<b>252</b>	<b>255</b>	<b>23,2</b>
		Persönliche Bildung	Persönlichkeitsentfaltung, Psychologie		50	177	1.413	28,3
			Kommunikation, Gesprächsführung		2	7	64	32,0
		<b>Persönliche Bildung Ergebnis</b>			<b>52</b>	<b>184</b>	<b>1.477</b>	<b>28,4</b>
Kultur		Tanz		4	90	77	19,3	
		Musik		4	39	40	10,0	
		Zeichnen, Grafik, Schreiben		1	9	18	18,0	
		Film, Fotografie, Video		1	8	3	3,0	
<b>Kultur Ergebnis</b>			<b>10</b>	<b>146</b>	<b>138</b>	<b>13,8</b>		
Kreatives Gestalten	Basteln		11	69	176	16,0		
	Freizeit, Feste, Spiele		2	38	23	11,5		
<b>Kreatives Gestalten Ergebnis</b>			<b>13</b>	<b>107</b>	<b>199</b>	<b>15,3</b>		
Familie-Generationen	Partnerschaft		10	98	185	18,5		
	Familie und Kinder		2	6	42	21,0		
<b>Familie-Generationen Ergebnis</b>			<b>12</b>	<b>104</b>	<b>227</b>	<b>18,9</b>		
Politik-Gesellschaft	Politik, öffentliches Leben		2	52	12	6,0		
<b>Politik-Gesellschaft Ergebnis</b>			<b>2</b>	<b>52</b>	<b>12</b>	<b>6,0</b>		



Eigenveranstaltungen/Ordentliche Tätigkeit/Projekte Sondermaßnahmen  
Ohne Fach- und Berufsschulen

Organisationstyp	Anbieter	Themenbereiche	Themen	VA	WBH	TN	Mittelwert
		Arbeit-Beruf	Soziale Dienste	7	27	159	22,7
		<b>Arbeit-Beruf Ergebnis</b>		<b>7</b>	<b>27</b>	<b>159</b>	<b>22,7</b>
		Umwelt	Umwelt, Ökologie	2	5	25	12,5
		<b>Umwelt Ergebnis</b>		<b>2</b>	<b>5</b>	<b>25</b>	<b>12,5</b>
		<b>KBW Ergebnis</b>		<b>740</b>	<b>4.546</b>	<b>24.120</b>	<b>32,6</b>
	WIFI - Weiterbildung	Arbeit-Beruf	Betriebsführung	106	1.275	1.616	15,2
			Handel	4	343	82	20,5
			Büroorganisation	17	173	182	10,7
		<b>Arbeit-Beruf Ergebnis</b>		<b>127</b>	<b>1.791</b>	<b>1.880</b>	<b>14,8</b>
		EDV,Internet,Neue Medien	EDV und Informatik	24	381	227	9,5
			Internet und neue Technologien	14	90	346	24,7
		<b>EDV,Internet,Neue Medien Ergebnis</b>		<b>38</b>	<b>471</b>	<b>573</b>	<b>15,1</b>
		Persönliche Bildung	Persönlichkeitsentfaltung, Psychologie	9	87	107	11,9
			Kommunikation, Gesprächsführung	5	78	52	10,4
			Rhetorik, Auftreten	6	72	60	10,0
		<b>Persönliche Bildung Ergebnis</b>		<b>20</b>	<b>237</b>	<b>219</b>	<b>11,0</b>
		Sprachen	Englisch	1	53	21	21,0
			Italienisch als Zweitsprache	5	43	47	9,4
			Andere Sprachen	1	21	12	12,0
			Deutsch als Zweitsprache	2	17	12	6,0
		<b>Sprachen Ergebnis</b>		<b>9</b>	<b>135</b>	<b>92</b>	<b>10,2</b>
		Politik-Gesellschaft	Recht	16	98	719	44,9
		<b>Politik-Gesellschaft Ergebnis</b>		<b>16</b>	<b>98</b>	<b>719</b>	<b>44,9</b>
		Multiplikatoren-Bildung	Medien, Öffentlichkeitsarbeit	8	89	100	12,5
			Präsentieren, Moderieren	1	9	12	12,0
		<b>Multiplikatoren-Bildung Ergebnis</b>		<b>9</b>	<b>97</b>	<b>112</b>	<b>12,4</b>
		Gesundheit	Gesundheit und gesunder Lebensstil	2	11	18	9,0
		<b>Gesundheit Ergebnis</b>		<b>2</b>	<b>11</b>	<b>18</b>	<b>9,0</b>
		Umwelt	Umweltschutz	1	5	51	51,0
		<b>Umwelt Ergebnis</b>		<b>1</b>	<b>5</b>	<b>51</b>	<b>51,0</b>
		<b>WIFI - Weiterbildung Ergebnis</b>		<b>222</b>	<b>2.845</b>	<b>3.664</b>	<b>16,5</b>
	HGV-Service	Arbeit-Beruf	Tourismus	127	1.859	1.732	13,6
			Arbeitssicherheit, Brandschutz	67	651	1.823	27,2
			Erste Hilfe	8	96	108	13,5
		<b>Arbeit-Beruf Ergebnis</b>		<b>202</b>	<b>2.606</b>	<b>3.663</b>	<b>18,1</b>

Eigenveranstaltungen/Ordentliche Tätigkeit/Projekte Sondermaßnahmen  
Ohne Fach- und Berufsschulen

Organisationstyp	Anbieter	Themenbereiche	Themen	VA	WBH	TN	Mittelwert
		<b>HGV-Service Ergebnis</b>		<b>202</b>	<b>2.606</b>	<b>3.663</b>	<b>18,1</b>
	KFS	Gesundheit	Gymnastik	19	216	248	13,1
			Meditation, Entspannung	16	210	209	13,1
			Yoga und Körpererfahrung	11	184	197	17,9
			Wassergymnastik und Schwimmen	8	83	68	8,5
			Gesundheit und gesunder Lebensstil	7	36	252	36,0
			Erste Hilfe	7	26	151	21,6
			Körperpflege, Kosmetik	4	15	54	13,5
			Outdoor	2	11	20	10,0
		<b>Gesundheit Ergebnis</b>		<b>74</b>	<b>780</b>	<b>1.199</b>	<b>16,2</b>
		Familie-Generationen	Familie und Kinder	35	399	751	21,5
			Kinder- und Jugendarbeit	5	115	97	19,4
			Partnerschaft	1	22	16	16,0
		<b>Familie-Generationen Ergebnis</b>		<b>41</b>	<b>536</b>	<b>864</b>	<b>21,1</b>
		Kreatives Gestalten	Freizeit, Feste, Spiele	12	266	200	16,7
			Basteln	16	133	347	21,7
		<b>Kreatives Gestalten Ergebnis</b>		<b>28</b>	<b>399</b>	<b>547</b>	<b>19,5</b>
		Kultur	Musik	8	149	100	12,5
			Film, Fotografie, Video	1	13	10	10,0
			Tanz	1	12	18	18,0
			Theater, Masken- und Bühnenbild, Kostüme	1	5	8	8,0
			Geschichte, Archäologie	1	3	29	29,0
		<b>Kultur Ergebnis</b>		<b>12</b>	<b>183</b>	<b>165</b>	<b>13,8</b>
		Garten,Haus,Kochen	Hauswirtschaft, Haushalt	4	90	55	13,8
			Kochen, Essen, Trinken	10	49	179	17,9
			Garten, Kräuter, Blumen	2	7	165	82,5
		<b>Garten,Haus,Kochen Ergebnis</b>		<b>16</b>	<b>146</b>	<b>399</b>	<b>24,9</b>
		Arbeit-Beruf	Handwerk	4	69	71	17,8
			Krankenpflege	2	12	16	8,0
		<b>Arbeit-Beruf Ergebnis</b>		<b>6</b>	<b>81</b>	<b>87</b>	<b>14,5</b>
		Persönliche Bildung	Persönlichkeitsentfaltung, Psychologie	4	20	276	69,0
		<b>Persönliche Bildung Ergebnis</b>		<b>4</b>	<b>20</b>	<b>276</b>	<b>69,0</b>
		Religion-Ethik	Religion, Glaube, Spirituelles	1	3	90	90,0
		<b>Religion-Ethik Ergebnis</b>		<b>1</b>	<b>3</b>	<b>90</b>	<b>90,0</b>
		Multiplikatoren-Bildung	Pädagogik und Erwachsenenbildung	1	3	24	24,0

Eigenveranstaltungen/Ordentliche Tätigkeit/Projekte Sondermaßnahmen  
Ohne Fach- und Berufsschulen

Organisationstyp	Anbieter	Themenbereiche	Themen	VA	WBH	TN	Mittelwert
		<b>Multiplikatoren-Bildung Ergebnis</b>		<b>1</b>	<b>3</b>	<b>24</b>	<b>24,0</b>
		<b>KFS Ergebnis</b>		<b>183</b>	<b>2.151</b>	<b>3.651</b>	<b>20,0</b>
	GRW Wipptal/Eisacktal	Arbeit-Beruf	Arbeitssicherheit, Brandschutz	38	488	413	10,9
			Erste Hilfe	4	48	44	11,0
			Industrie, technischer Bereich	2	43	22	11,0
		<b>Arbeit-Beruf Ergebnis</b>		<b>44</b>	<b>579</b>	<b>479</b>	<b>10,9</b>
		Sprachen	Deutsch als Zweitsprache	4	88	42	10,5
			Italienisch als Zweitsprache	1	32	8	8,0
			Englisch	1	32	11	11,0
		<b>Sprachen Ergebnis</b>		<b>6</b>	<b>152</b>	<b>61</b>	<b>10,2</b>
		EDV,Internet,Neue Medien	EDV und Informatik	3	68	40	13,3
		<b>EDV,Internet,Neue Medien Ergebnis</b>		<b>3</b>	<b>68</b>	<b>40</b>	<b>13,3</b>
		Familie-Generationen	Kinder- und Jugendarbeit	1	12	10	10,0
		<b>Familie-Generationen Ergebnis</b>		<b>1</b>	<b>12</b>	<b>10</b>	<b>10,0</b>
		Gesundheit	Gesundheit und gesunder Lebensstil	1	11	10	10,0
		<b>Gesundheit Ergebnis</b>		<b>1</b>	<b>11</b>	<b>10</b>	<b>10,0</b>
		Persönliche Bildung	Kommunikation, Gesprächsführung	1	11	8	8,0
		<b>Persönliche Bildung Ergebnis</b>		<b>1</b>	<b>11</b>	<b>8</b>	<b>8,0</b>
		<b>GRW Wipptal/Eisacktal Ergebnis</b>		<b>56</b>	<b>832</b>	<b>608</b>	<b>10,9</b>
	Zentrum Tau	Gesundheit	Gesundheit und gesunder Lebensstil	11	289	128	11,6
			Gymnastik	9	124	90	10,0
			Yoga und Körpererfahrung	5	48	44	8,8
			Meditation, Entspannung	1	8	5	5,0
		<b>Gesundheit Ergebnis</b>		<b>26</b>	<b>469</b>	<b>267</b>	<b>10,3</b>
		Multiplikatoren-Bildung	Pädagogik und Erwachsenenbildung	3	204	17	5,7
		<b>Multiplikatoren-Bildung Ergebnis</b>		<b>3</b>	<b>204</b>	<b>17</b>	<b>5,7</b>
		Familie-Generationen	Kinder- und Jugendarbeit	3	120	27	9,0
		<b>Familie-Generationen Ergebnis</b>		<b>3</b>	<b>120</b>	<b>27</b>	<b>9,0</b>
		Persönliche Bildung	Persönlichkeitsentfaltung, Psychologie	2	11	44	22,0
		<b>Persönliche Bildung Ergebnis</b>		<b>2</b>	<b>11</b>	<b>44</b>	<b>22,0</b>
		Arbeit-Beruf	Betriebsführung	1	7	11	11,0
		<b>Arbeit-Beruf Ergebnis</b>		<b>1</b>	<b>7</b>	<b>11</b>	<b>11,0</b>
		<b>Zentrum Tau Ergebnis</b>		<b>35</b>	<b>810</b>	<b>366</b>	<b>10,5</b>
	Amt für Weiterbildung	Multiplikatoren-Bildung	Pädagogik und Erwachsenenbildung	9	557	183	20,3

Eigenveranstaltungen/Ordentliche Tätigkeit/Projekte Sondermaßnahmen  
Ohne Fach- und Berufsschulen

Organisationstyp	Anbieter	Themenbereiche	Themen	VA	WBH	TN	Mittelwert	
		<b>Multiplikatoren-Bildung Ergebnis</b>		<b>9</b>	<b>557</b>	<b>183</b>	<b>20,3</b>	
		Politik-Gesellschaft	Politik, öffentliches Leben	6	49	110	18,3	
			Mitwelt, Frieden, Eine Welt	2	12	40	20,0	
		<b>Politik-Gesellschaft Ergebnis</b>		<b>8</b>	<b>61</b>	<b>150</b>	<b>18,8</b>	
		Umwelt	Umwelt, Ökologie	1	16	12	12,0	
		<b>Umwelt Ergebnis</b>		<b>1</b>	<b>16</b>	<b>12</b>	<b>12,0</b>	
		<b>Amt für Weiterbildung Ergebnis</b>		<b>18</b>	<b>634</b>	<b>345</b>	<b>19,2</b>	
	Freie Malschule	Kultur	Zeichnen, Grafik, Schreiben	11	552	90	8,2	
			<b>Kultur Ergebnis</b>		<b>11</b>	<b>552</b>	<b>90</b>	<b>8,2</b>
	<b>Freie Malschule Ergebnis</b>			<b>11</b>	<b>552</b>	<b>90</b>	<b>8,2</b>	
	Kolpingwerk	Multiplikatoren-Bildung	Pädagogik und Erwachsenenbildung	11	118	210	19,1	
			<b>Multiplikatoren-Bildung Ergebnis</b>		<b>11</b>	<b>118</b>	<b>210</b>	<b>19,1</b>
			Kultur	Zeichnen, Grafik, Schreiben	1	64	8	8,0
				Kunstgeschichte und Kunstverständnis	5	19	102	20,4
				Geschichte, Archäologie	2	5	76	38,0
				Film, Fotografie, Video	1	3	100	100,0
			<b>Kultur Ergebnis</b>		<b>9</b>	<b>91</b>	<b>286</b>	<b>31,8</b>
			Gesundheit	Gesundheit und gesunder Lebensstil	9	70	239	26,6
			<b>Gesundheit Ergebnis</b>		<b>9</b>	<b>70</b>	<b>239</b>	<b>26,6</b>
			Politik-Gesellschaft	Politik, öffentliches Leben	3	11	76	25,3
				Mitwelt, Frieden, Eine Welt	2	5	51	25,5
			<b>Politik-Gesellschaft Ergebnis</b>		<b>5</b>	<b>16</b>	<b>127</b>	<b>25,4</b>
			Kreatives Gestalten	Basteln	3	12	25	8,3
			<b>Kreatives Gestalten Ergebnis</b>		<b>3</b>	<b>12</b>	<b>25</b>	<b>8,3</b>
			Garten,Haus,Kochen	Garten, Kräuter, Blumen	1	7	18	18,0
				Kochen, Essen, Trinken	1	5	14	14,0
		<b>Garten,Haus,Kochen Ergebnis</b>		<b>2</b>	<b>11</b>	<b>32</b>	<b>16,0</b>	
		Religion-Ethik	Religion, Glaube, Spirituelles	1	3	12	12,0	
		<b>Religion-Ethik Ergebnis</b>		<b>1</b>	<b>3</b>	<b>12</b>	<b>12,0</b>	
		Arbeit-Beruf	Industrie, technischer Bereich	1	3	31	31,0	
		<b>Arbeit-Beruf Ergebnis</b>		<b>1</b>	<b>3</b>	<b>31</b>	<b>31,0</b>	
	<b>Kolpingwerk Ergebnis</b>			<b>41</b>	<b>324</b>	<b>962</b>	<b>23,5</b>	
	Istitut Ladin Micurà de Rù	Sprachen	Deutsch als Zweitsprache	4	152	44	11,0	

Eigenveranstaltungen/Ordentliche Tätigkeit/Projekte Sondermaßnahmen  
Ohne Fach- und Berufsschulen

Organisationstyp	Anbieter	Themenbereiche	Themen	VA	WBH	TN	Mittelwert
			Italienisch als Zweitsprache	2	93	25	12,5
			Ladinisch für Nicht-LadinerInnen	2	43	24	12,0
		<b>Sprachen Ergebnis</b>		<b>8</b>	<b>288</b>	<b>93</b>	<b>11,6</b>
		Kultur	Film, Fotografie, Video	1	20	8	8,0
		<b>Kultur Ergebnis</b>		<b>1</b>	<b>20</b>	<b>8</b>	<b>8,0</b>
		<b>Istitut Ladin Micurà de Rù Ergebnis</b>		<b>9</b>	<b>308</b>	<b>101</b>	<b>11,2</b>
	GRW Sarntal	Garten,Haus,Kochen	Hauswirtschaft, Haushalt	2	29	17	8,5
			Kochen, Essen, Trinken	1	7	9	9,0
		<b>Garten,Haus,Kochen Ergebnis</b>		<b>3</b>	<b>36</b>	<b>26</b>	<b>8,7</b>
		Sprachen	Englisch	2	32	16	8,0
		<b>Sprachen Ergebnis</b>		<b>2</b>	<b>32</b>	<b>16</b>	<b>8,0</b>
		Kultur	Zeichnen, Grafik, Schreiben	2	25	16	8,0
		<i>Kultur Ergebnis</i>		<i>2</i>	<i>25</i>	<i>16</i>	<i>8,0</i>
		Arbeit-Beruf	Handwerk	1	6	8	8,0
			Erste Hilfe	1	3	11	11,0
		<b>Arbeit-Beruf Ergebnis</b>		<b>2</b>	<b>9</b>	<b>19</b>	<b>9,5</b>
	<b>GRW Sarntal Ergebnis</b>			<b>9</b>	<b>102</b>	<b>77</b>	<b>8,6</b>
<b>Weiterbildungseinrichtung Ergebnis</b>				<b>7.146</b>	<b>131.188</b>	<b>118.892</b>	<b>16,6</b>
<b>Gesamtergebnis</b>				<b>8.746</b>	<b>162.761</b>	<b>147.272</b>	<b>16,8</b>

Eigenveranstaltungen/Ordentliche Tätigkeit/Projekte Sondermaßnahmen  
Ohne Fach- und Berufsschulen

Tab 3.4 **Anbieter mit Veranstaltungen, Weiterbildungsstunden und Teilnahmen nach Bezirk**  
(ohne Bildungshäuser)

Name Organisation	14.03. Amt für Weiterbildung					
Kursbezirk	Veranstaltungen	Veranstaltungen in %	Weiterbildungsstunden	Weiterbildungsstunden in %	Teilnahmen	Teilnahmen in %
Bozen	9	50,0%	533	84,1%	143	41,4%
Eisacktal	5	27,8%	64	10,1%	74	21,4%
Vinschgau	1	5,6%	16	2,5%	17	4,9%
Überetsch/Unterland	1	5,6%	9	1,5%	75	21,7%
Salten/Schlern	1	5,6%	6	0,9%	20	5,8%
Burggrafenamt	1	5,6%	5	0,8%	16	4,6%
	<b>18</b>	<b>100,0%</b>	<b>634</b>	<b>100,0%</b>	<b>345</b>	<b>100,0%</b>
Name Organisation	Alpha & Beta Genossenschaft					
Kursbezirk	Veranstaltungen	Veranstaltungen in %	Weiterbildungsstunden	Weiterbildungsstunden in %	Teilnahmen	Teilnahmen in %
Bozen	515	64,4%	23.282	63,1%	6.136	66,9%
Burggrafenamt	163	20,4%	7.428	20,1%	1.667	18,2%
Eisacktal	43	5,4%	2.036	5,5%	527	5,7%
Überetsch/Unterland	23	2,9%	1.488	4,0%	236	2,6%
Salten/Schlern	11	1,4%	733	2,0%	121	1,3%
Pustertal	18	2,3%	666	1,8%	200	2,2%
Wipptal	12	1,5%	624	1,7%	119	1,3%
Vinschgau	15	1,9%	613	1,7%	161	1,8%
	<b>800</b>	<b>100,0%</b>	<b>36.870</b>	<b>100,0%</b>	<b>9.167</b>	<b>100,0%</b>
Name Organisation	AZB Cooperform					
Kursbezirk	Veranstaltungen	Veranstaltungen in %	Weiterbildungsstunden	Weiterbildungsstunden in %	Teilnahmen	Teilnahmen in %
Bozen	285	63,2%	11.910	56,5%	2.619	60,2%
Salten/Schlern	31	6,9%	1.772	8,4%	309	7,1%
Überetsch/Unterland	29	6,4%	1.693	8,0%	281	6,5%
Pustertal	29	6,4%	1.444	6,8%	309	7,1%
Eisacktal	21	4,7%	1.180	5,6%	191	4,4%
Vinschgau	18	4,0%	1.155	5,5%	207	4,8%
Burggrafenamt	20	4,4%	1.060	5,0%	221	5,1%
Wipptal	18	4,0%	871	4,1%	210	4,8%
	<b>451</b>	<b>100,0%</b>	<b>21.086</b>	<b>100,0%</b>	<b>4.347</b>	<b>100,0%</b>
Name Organisation	Freie Malschule Bozen					
Kursbezirk	Veranstaltungen	Veranstaltungen in %	Weiterbildungsstunden	Weiterbildungsstunden in %	Teilnahmen	Teilnahmen in %
Bozen	10	90,9%	512	92,8%	82	91,1%
Salten/Schlern	1	9,1%	40	7,2%	8	8,9%
<b>Gesamtergebnis</b>	<b>11</b>	<b>100,0%</b>	<b>552</b>	<b>100,0%</b>	<b>90</b>	<b>100,0%</b>
Name Organisation	GWR Vinschgau					
Kursbezirk	Veranstaltungen	Veranstaltungen in %	Weiterbildungsstunden	Weiterbildungsstunden in %	Teilnahmen	Teilnahmen in %
Vinschgau	223	96,1%	4.874	97,5%	2.060	96,6%
Burggrafenamt	7	3,0%	91	1,8%	54	2,5%
Bozen	2	0,9%	32	0,6%	18	0,8%
	<b>232</b>	<b>100,0%</b>	<b>4.997</b>	<b>100,0%</b>	<b>2.132</b>	<b>100,0%</b>

Eigenveranstaltungen/Ordentliche Tätigkeit/Projekte Sondermaßnahmen  
Ohne Fach- und Berufsschulen

Name Organisation	GRW Sarntal					
Kursbezirk	Veranstaltungen	Veranstaltungen in %	Weiterbildungsstunden	Weiterbildungsstunden in %	Teilnahmen	Teilnahmen in %
Salten/Schlern	9	100,0%	102	100,0%	77	100,0%
	9	100,0%	102	100,0%	77	100,0%
Name Organisation	GRW Wipptal/Eisacktal					
Wipptal	55	98,2%	813	97,8%	598	98,4%
Eisacktal	1	1,8%	19	2,2%	10	1,6%
	56	100,0%	832	100,0%	608	100,0%
Name Organisation	HGV					
Kursbezirk	Veranstaltungen	Veranstaltungen in %	Weiterbildungsstunden	Weiterbildungsstunden in %	Teilnahmen	Teilnahmen in %
Bozen	64	31,7%	994	38,1%	1.082	29,5%
Burggrafenamt	48	23,8%	610	23,4%	928	25,3%
Pustertal	39	19,3%	529	20,3%	727	19,8%
Eisacktal	23	11,4%	225	8,6%	361	9,9%
Salten/Schlern	14	6,9%	119	4,6%	289	7,9%
Überetsch/Unterland	7	3,5%	61	2,4%	93	2,5%
Vinschgau	4	2,0%	39	1,5%	114	3,1%
Wipptal	3	1,5%	28	1,1%	69	1,9%
	202	100,0%	2.606	100,0%	3.663	100,0%
Name Organisation	Istitut Ladin Micurà de Rù					
Kursbezirk	Veranstaltungen	Veranstaltungen in %	Weiterbildungsstunden	Weiterbildungsstunden in %	Teilnahmen	Teilnahmen in %
Salten/Schlern	9	100,0%	308	100,0%	101	100,0%
	9	100,0%	308	100,0%	101	100,0%
Name Organisation	KFS					
Kursbezirk	Veranstaltungen	Veranstaltungen in %	Weiterbildungsstunden	Weiterbildungsstunden in %	Teilnahmen	Teilnahmen in %
Vinschgau	40	21,9%	534	24,8%	823	22,5%
Pustertal	46	25,1%	506	23,5%	880	24,1%
Burggrafenamt	25	13,7%	333	15,5%	527	14,4%
Salten/Schlern	29	15,8%	331	15,4%	479	13,1%
Überetsch/Unterland	24	13,1%	285	13,3%	361	9,9%
Eisacktal	16	8,7%	108	5,0%	519	14,2%
Wipptal	3	1,6%	53	2,5%	62	1,7%
	183	100,0%	2.151	100,0%	3.651	100,0%
Name Organisation	KBW					
Kursbezirk	Veranstaltungen	Veranstaltungen in %	Weiterbildungsstunden	Weiterbildungsstunden in %	Teilnahmen	Teilnahmen in %
Burggrafenamt	150	20,4%	1.069	23,7%	5.250	21,8%
Bozen	114	15,5%	876	19,4%	2.936	12,2%
Überetsch/Unterland	134	18,2%	753	16,6%	4.185	17,4%
Salten/Schlern	98	13,3%	614	13,6%	2.919	12,1%
Vinschgau	66	9,0%	484	10,7%	2.734	11,3%
Eisacktal	86	11,7%	355	7,9%	2.669	11,1%
Pustertal	71	9,6%	284	6,3%	2.825	11,7%
Wipptal	18	2,4%	86	1,9%	572	2,4%
	737	100,0%	4.520	100,0%	24.090	100,0%

Eigenveranstaltungen/Ordentliche Tätigkeit/Projekte Sondermaßnahmen  
Ohne Fach- und Berufsschulen

Name Organisation		Kolpingwerk Südtirol				
Kursbezirk	Veranstaltungen	Veranstaltungen in %	Weiterbildungsstunden	Weiterbildungsstunden in %	Teilnahmen	Teilnahmen in %
Bozen	14	35,9%	128	40,6%	409	43,5%
Überetsch/Unterland	11	28,2%	121	38,3%	185	19,7%
Burggrafenamt	5	12,8%	44	14,0%	85	9,0%
Vinschgau	4	10,3%	8	2,5%	103	10,9%
Wipptal	2	5,1%	7	2,1%	51	5,4%
Eisacktal	1	2,6%	3	1,1%	44	4,7%
Salten/Schlern	1	2,6%	3	0,8%	31	3,3%
Pustertal	1	2,6%	2	0,6%	33	3,5%
	<b>39</b>	<b>100,0%</b>	<b>315</b>	<b>100,0%</b>	<b>941</b>	<b>100,0%</b>
Name Organisation		KVW Bildung				
Kursbezirk	Veranstaltungen	Veranstaltungen in %	Weiterbildungsstunden	Weiterbildungsstunden in %	Teilnahmen	Teilnahmen in %
Burggrafenamt	278	20,2%	3.744	21,6%	3.830	18,1%
Pustertal	264	19,2%	3.294	19,0%	5.167	24,4%
Eisacktal	193	14,0%	3.066	17,7%	2.632	12,4%
Vinschgau	158	11,5%	2.133	12,3%	2.277	10,8%
Wipptal	138	10,0%	1.551	8,9%	2.299	10,9%
Bozen	121	8,8%	1.438	8,3%	1.275	6,0%
Überetsch/Unterland	124	9,0%	1.132	6,5%	1.768	8,4%
Salten/Schlern	100	7,3%	1.011	5,8%	1.905	9,0%
	<b>1.376</b>	<b>100,0%</b>	<b>17.368</b>	<b>100,0%</b>	<b>21.153</b>	<b>100,0%</b>
Name Organisation		SBB				
Kursbezirk	Veranstaltungen	Veranstaltungen in %	Weiterbildungsstunden	Weiterbildungsstunden in %	Teilnahmen	Teilnahmen in %
Burggrafenamt	143	17,7%	2.023	22,1%	3.390	18,3%
Bozen	165	20,4%	2.022	22,1%	3.401	18,4%
Überetsch/Unterland	152	18,8%	1.504	16,4%	3.463	18,7%
Vinschgau	129	16,0%	1.434	15,6%	2.833	15,3%
Eisacktal	62	7,7%	805	8,8%	1.434	7,7%
Salten/Schlern	76	9,4%	716	7,8%	1.878	10,1%
Pustertal	67	8,3%	543	5,9%	1.748	9,4%
Wipptal	14	1,7%	118	1,3%	385	2,1%
	<b>808</b>	<b>100,0%</b>	<b>9.164</b>	<b>100,0%</b>	<b>18.532</b>	<b>100,0%</b>
Name Organisation		VHS				
Kursbezirk	Veranstaltungen	Veranstaltungen in %	Weiterbildungsstunden	Weiterbildungsstunden in %	Teilnahmen	Teilnahmen in %
Bozen	305	22,1%	4.486	25,0%	3.627	21,5%
Überetsch/Unterland	257	18,7%	3.690	20,6%	2.961	17,5%
Eisacktal	307	22,3%	3.387	18,9%	2.947	17,5%
Pustertal	255	18,5%	3.259	18,2%	3.739	22,1%
Burggrafenamt	109	7,9%	1.327	7,4%	1.923	11,4%
Salten/Schlern	104	7,5%	1.194	6,7%	1.217	7,2%
Wipptal	40	2,9%	573	3,2%	451	2,7%
Vinschgau	1	0,1%	24	0,1%	16	0,1%
	<b>1.378</b>	<b>100,0%</b>	<b>17.940</b>	<b>100,0%</b>	<b>16.881</b>	<b>100,0%</b>



Eigenveranstaltungen/Ordentliche Tätigkeit/Projekte Sondermaßnahmen  
Ohne Fach- und Berufsschulen

Name Organisation	Urania Meran					
Kursbezirk	Veranstaltungen	Veranstaltungen in %	Weiterbildungsstunden	Weiterbildungsstunden in %	Teilnahmen	Teilnahmen in %
Burggrafenamt	537	97,8%	7.318	97,5%	8.360	97,3%
Salten/Schlern	3	0,5%	104	1,4%	31	0,4%
Vinschgau	3	0,5%	59	0,8%	28	0,3%
Eisacktal	3	0,5%	12	0,2%	111	1,3%
Bozen	2	0,4%	7	0,1%	6	0,1%
Pustertal	1	0,2%	3	0,0%	60	0,7%
	<b>549</b>	<b>100,0%</b>	<b>7.504</b>	<b>100,0%</b>	<b>8.596</b>	<b>100,0%</b>
Name Organisation	WIFI					
Kursbezirk	Veranstaltungen	Veranstaltungen in %	Weiterbildungsstunden	Weiterbildungsstunden in %	Teilnahmen	Teilnahmen in %
Bozen	219	98,6%	2.837	99,7%	3.513	95,9%
Pustertal	1	0,5%	4	0,1%	28	0,8%
Wipptal	1	0,5%	2	0,1%	86	2,3%
Vinschgau	1	0,5%	2	0,1%	37	1,0%
	<b>222</b>	<b>100,0%</b>	<b>2.845</b>	<b>100,0%</b>	<b>3.664</b>	<b>100,0%</b>
Name Organisation	Zentrum Tau					
Kursbezirk	Veranstaltungen	Veranstaltungen in %	Weiterbildungsstunden	Weiterbildungsstunden in %	Teilnahmen	Teilnahmen in %
Überetsch/Unterland	35	100,0%	810	100,0%	366	100,0%
	<b>35</b>	<b>100,0%</b>	<b>810</b>	<b>100,0%</b>	<b>366</b>	<b>100,0%</b>

Quelle: Wave

Eigenveranstaltungen/Ordentliche Tätigkeit/Projekte Sondermaßnahmen  
Ohne Fach- und Berufsschulen

Tab 3.5 Förderämter nach Anzahl der Veranstaltungen

Förderamt	Organisation	VA	Wbh	TN	
14.3. Amt für Weiterbildung 100%	Alpha&Beta	438		19.012	4.538
	VHS	1.388		18.108	17.233
	KVW	1.052		14.351	17.084
	AZB by Cooperform	206		10.851	2.088
	SBB-Weiterbildung	772		8.488	17.755
	BH Lichtenstern	373		7.615	8.533
	Urania Meran	549		7.504	8.596
	BH Kloster Neustift	270		7.370	4.660
	BH Lichtenburg	240		5.142	3.678
	GWR Vinschgau	233		5.016	2.140
	KBW	730		4.474	23.838
	BH Schloss Goldrain	308		4.204	3.684
	BH Cusanus Akademie	168		3.052	3.448
	KFS	167		1.941	3.264
	HGV-Service	137		1.599	2.537
	GRW Wipptal/Eisacktal	55		821	602
	Zentrum Tau	31		795	318
	Freie Malschule	11		552	90
	Kolpingwerk	41		324	962
	Istitut Ladin Micurà de Rü	9		308	101
GRW Sarntal	9		102	77	
<b>14.3. Amt für Weiterbildung 100% Ergebnis</b>		<b>7.187</b>		<b>121.628</b>	<b>125.226</b>
15.3. Amt für Zweisprachigkeit und Fremdsprachen 100%	Alpha&Beta	261		12.021	2.910
	AZB by Cooperform	110		6.268	1.346
<b>15.3. Amt für Zweisprachigkeit und Fremdsprachen 100% Ergebnis</b>		<b>371</b>		<b>18.289</b>	<b>4.256</b>
24.02. Amt für Senioren und Sozialsprengel 100%	KVW	292		2.070	3.684
<b>24.02. Amt für Senioren und Sozialsprengel 100% Ergebnis</b>		<b>292</b>		<b>2.070</b>	<b>3.684</b>
23.05. Amt für Ausbildung des Gesundheitspersonals 100%	BH Lichtenburg	28		882	302
	BH Schloss Goldrain	4		97	96
<b>23.05. Amt für Ausbildung des Gesundheitspersonals 100% Ergebnis</b>		<b>32</b>		<b>979</b>	<b>398</b>
24.0.1. Dienststelle für Personalentwicklung 100%	BH Lichtenburg	41		717	534
<b>24.0.1. Dienststelle für Personalentwicklung 100% Ergebnis</b>		<b>41</b>		<b>717</b>	<b>534</b>
Deutsches Bildungsressort, Bereich Berufsbildung 100%	KVW	5		624	92
<b>Deutsches Bildungsressort, Bereich Berufsbildung 100% Ergebnis</b>		<b>5</b>		<b>624</b>	<b>92</b>
Sonstige 100%	SBB-Weiterbildung	5		285	83
	BH Kloster Neustift	33		152	708
<b>Sonstige 100% Ergebnis</b>		<b>38</b>		<b>437</b>	<b>791</b>
23.01. Amt für Krankenhäuser 100%	BH Lichtenburg	18		232	271
	BH Schloss Goldrain	2		121	21
<b>23.01. Amt für Krankenhäuser 100% Ergebnis</b>		<b>20</b>		<b>354</b>	<b>292</b>
Südtiroler Landesverwaltung - Familienagentur 100%	KVW	27		323	293
<b>Südtiroler Landesverwaltung - Familienagentur 100% Ergebnis</b>		<b>27</b>		<b>323</b>	<b>293</b>
15.01. Amt für Kultur 100%	BH Schloss Goldrain	1		23	88
<b>15.01. Amt für Kultur 100% Ergebnis</b>		<b>1</b>		<b>23</b>	<b>88</b>
<b>Gesamtergebnis</b>		<b>8.014</b>		<b>145.442</b>	<b>135.654</b>

Quelle: Wave

Eigenveranstaltungen/Ordentliche Tätigkeit/Projekte Sondermaßnahmen  
Ohne Fach- und Berufsschulen

Tab 3.6 **Veranstaltungen und Weiterbildungsstunden nach Anbieter und Förderamt**  
(nicht gleichzusetzen mit Meldefähigkeit)

Organisation	Förderamt	VA	Wbh	TN
Alpha&Beta	14.3. Amt für Weiterbildung 100%	438	19.012	4.538
	15.3. Amt für Zweisprachigkeit und Fremdsprachen 100%	261	12.021	2.910
<b>Alpha&amp;Beta Ergebnis</b>		<b>699</b>	<b>31.033</b>	<b>7.448</b>
VHS	14.3. Amt für Weiterbildung 100%	1.388	18.108	17.233
<b>VHS Ergebnis</b>		<b>1.388</b>	<b>18.108</b>	<b>17.233</b>
KVV	14.3. Amt für Weiterbildung 100%	1.052	14.351	17.084
	24.02. Amt für Senioren und Sozialsprengel 100%	292	2.070	3.684
	Deutsches Bildungsressort, Bereich Berufsbildung 100%	5	624	92
	Südtiroler Landesverwaltung - Familienagentur 100%	27	323	293
<b>KVV Ergebnis</b>		<b>1.376</b>	<b>17.368</b>	<b>21.153</b>
AZB by Cooperform	14.3. Amt für Weiterbildung 100%	206	10.851	2.088
	15.3. Amt für Zweisprachigkeit und Fremdsprachen 100%	110	6.268	1.346
<b>AZB by Cooperform Ergebnis</b>		<b>316</b>	<b>17.119</b>	<b>3.434</b>
SBB-Weiterbildung	14.3. Amt für Weiterbildung 100%	772	8.488	17.755
	Sonstige 100%	5	285	83
<b>SBB-Weiterbildung Ergebnis</b>		<b>777</b>	<b>8.772</b>	<b>17.838</b>
BH Lichtenstern	14.3. Amt für Weiterbildung 100%	373	7.615	8.533
<b>BH Lichtenstern Ergebnis</b>		<b>373</b>	<b>7.615</b>	<b>8.533</b>
BH Kloster Neustift	14.3. Amt für Weiterbildung 100%	270	7.370	4.660
	Sonstige 100%	33	152	708
<b>BH Kloster Neustift Ergebnis</b>		<b>303</b>	<b>7.522</b>	<b>5.368</b>
Urania Meran	14.3. Amt für Weiterbildung 100%	549	7.504	8.596
<b>Urania Meran Ergebnis</b>		<b>549</b>	<b>7.504</b>	<b>8.596</b>
BH Lichtenburg	14.3. Amt für Weiterbildung 100%	240	5.142	3.678
	23.05. Amt für Ausbildung des Gesundheitspersonals 100%	28	882	302
	24.0.1. Dienststelle für Personalentwicklung 100%	41	717	534
	23.01. Amt für Krankenhäuser 100%	18	232	271
<b>BH Lichtenburg Ergebnis</b>		<b>327</b>	<b>6.974</b>	<b>4.785</b>
GWR Vinschgau	14.3. Amt für Weiterbildung 100%	233	5.016	2.140
<b>GWR Vinschgau Ergebnis</b>		<b>233</b>	<b>5.016</b>	<b>2.140</b>
KBW	14.3. Amt für Weiterbildung 100%	730	4.474	23.838
<b>KBW Ergebnis</b>		<b>730</b>	<b>4.474</b>	<b>23.838</b>
BH Schloss Goldrain	14.3. Amt für Weiterbildung 100%	308	4.204	3.684
	23.01. Amt für Krankenhäuser 100%	2	121	21
	23.05. Amt für Ausbildung des Gesundheitspersonals 100%	4	97	96
	15.01. Amt für Kultur 100%	1	23	88
<b>BH Schloss Goldrain Ergebnis</b>		<b>315</b>	<b>4.444</b>	<b>3.889</b>
BH Cusanus Akademie	14.3. Amt für Weiterbildung 100%	168	3.052	3.448
<b>BH Cusanus Akademie Ergebnis</b>		<b>168</b>	<b>3.052</b>	<b>3.448</b>
KFS	14.3. Amt für Weiterbildung 100%	167	1.941	3.264
<b>KFS Ergebnis</b>		<b>167</b>	<b>1.941</b>	<b>3.264</b>
HGV-Service	14.3. Amt für Weiterbildung 100%	137	1.599	2.537
<b>HGV-Service Ergebnis</b>		<b>137</b>	<b>1.599</b>	<b>2.537</b>
GRW Wipptal/Eisacktal	14.3. Amt für Weiterbildung 100%	55	821	602
<b>GRW Wipptal/Eisacktal Ergebnis</b>		<b>55</b>	<b>821</b>	<b>602</b>
Zentrum Tau	14.3. Amt für Weiterbildung 100%	31	795	318
<b>Zentrum Tau Ergebnis</b>		<b>31</b>	<b>795</b>	<b>318</b>
Freie Malschule	14.3. Amt für Weiterbildung 100%	11	552	90
<b>Freie Malschule Ergebnis</b>		<b>11</b>	<b>552</b>	<b>90</b>

Eigenveranstaltungen/Ordentliche Tätigkeit/Projekte Sondermaßnahmen  
Ohne Fach- und Berufsschulen

Kolpingwerk	14.3. Amt für Weiterbildung 100%	41	324	962
<b>Kolpingwerk Ergebnis</b>		<b>41</b>	<b>324</b>	<b>962</b>
Istitut Ladin Micurà de Rü	14.3. Amt für Weiterbildung 100%	9	308	101
<b>Istitut Ladin Micurà de Rü Ergebnis</b>		<b>9</b>	<b>308</b>	<b>101</b>
GRW Sarntal	14.3. Amt für Weiterbildung 100%	9	102	77
<b>GRW Sarntal Ergebnis</b>		<b>9</b>	<b>102</b>	<b>77</b>
<b>Gesamtergebnis</b>		<b>8.014</b>	<b>145.442</b>	<b>135.654</b>

Quelle: Wave

## Abschnitt 4

### Territoriale Verteilung

#### Inhalt:

• Veranstaltungen, Weiterbildungsstunden, Teilnahmen nach Bezirk	S.102
• Themenbereiche in den Bezirken	S.103
Tabellen	S.105
Anbieter nach Bezirk	S.105
Veranstaltungen nach Bezirk und Gemeinde	S.109
Bezirke nach Themenbereiche	S.112
Bezirke, Gemeinden nach Themen	S.116
Themenbereiche nach Bezirken	S. 132

**Daten von:** Bildungshäuser  
Weiterbildungseinrichtungen

**Veranstaltungstypen:** Eigenveranstaltungen  
Projekte/Sondermaßnahmen

### BESCHREIBENDER TEIL – Abschnitt 4

2016 ist der Spitzenreiter gemessen am Angebot in Weiterbildungsstunden Bozen (30%) gefolgt vom Burggrafenamt mit 20% und dem Eisacktal mit 14%. Allein Bozen und das Burggrafenamt stellen mit 50% die Hälfte der Weiterbildungsstunden die Hälfte in ganz Südtirol. Der einwohnermäßig kleinste Bezirk Wipptal bildet mit 4% der Veranstaltungen und 3% der Weiterbildungsstunden das Schlusslicht. Bei den Teilnehmezahlen liegt das Burggrafenamt vorne (21% gegenüber 17% in Bozen), bei der Anzahl der Veranstaltungen selbst liegen Bozen und das Burggrafenamt gleichauf.

Das Weiterbildungsangebot in den einzelnen Bezirksgemeinschaften hängt dabei stark von der Präsenz eines Bildungshauses oder des Haupt- bzw. Nebensitzes einer großen Weiterbildungseinrichtung ab. So stellen die Bildungshäuser in den Bezirksgemeinschaften ihres Sitzes zwischen 23% (Burggrafenamt-Lichtenburg), 28% (Vinschgau-Goldrain) 51% (Eisacktal, Cusanus und Neustift), und 52% (Salten/Schlern Lichtenstern) der Weiterbildungsstunden.

Kein Bildungshaus steht in den Bezirken Bozen, Überetsch/Unterland, Pustertal und Wipptal.

Im Eisacktal ist das Bildungshaus Kloster Neustift der größte Kursanbieter (38%)

In Bozen decken *Alpha&Beta* und *Cooperform* gemeinsam über 72% des Angebots an Weiterbildungsstunden, aber „nur“ 44% der Anzahl der Veranstaltungen ab.

Im Pustertal bieten *KVV Bildung* und *Volkshochschule Südtirol* zusammen über 60% der gesamten Weiterbildungsveranstaltungen an.

Tab. 4.1 **Veranstaltungen, Weiterbildungsstunden und Teilnahmen nach Bezirk**

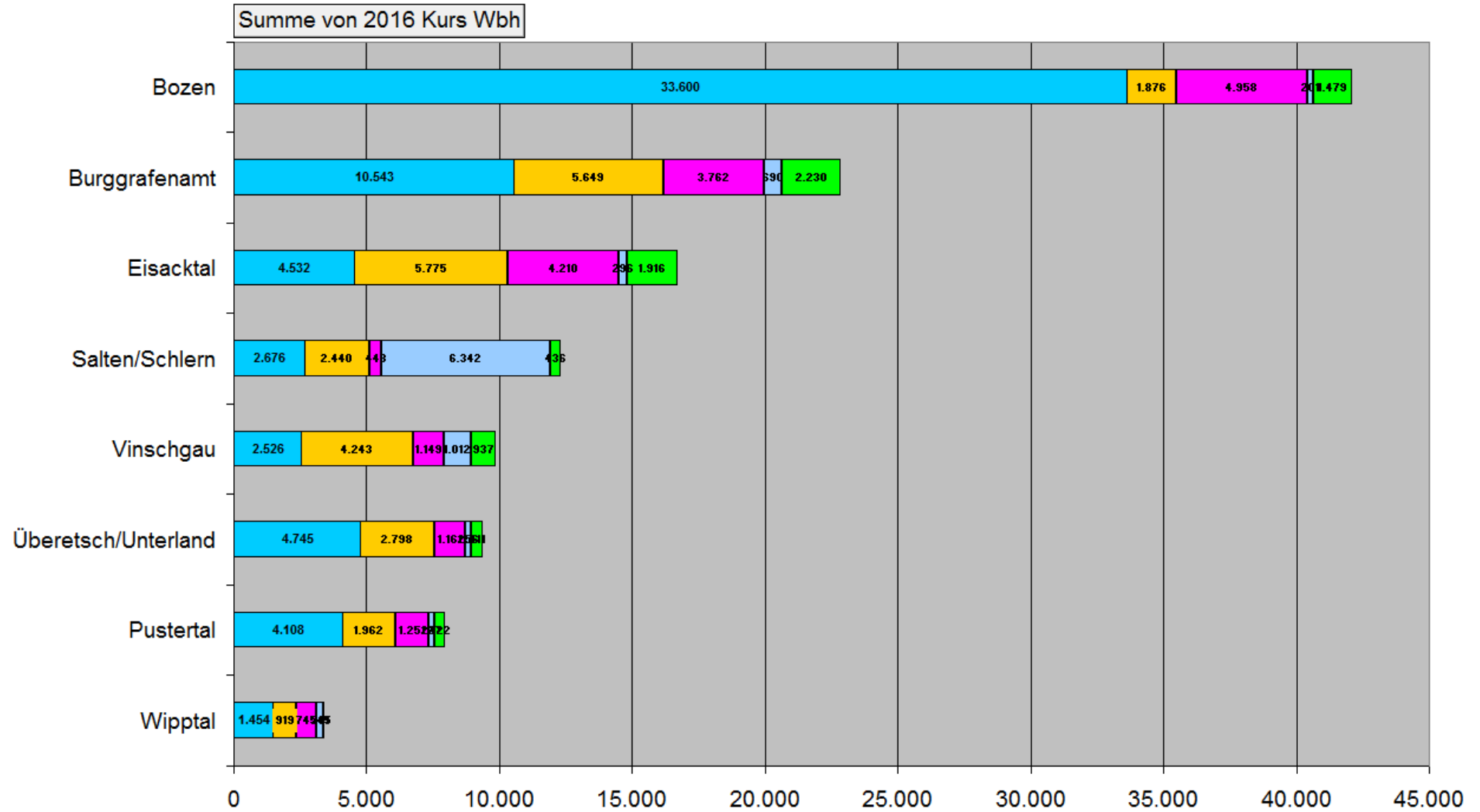
Geordnet nach Anzahl der Weiterbildungsstunden

BEZIRKSGEMEINSCHAFT	Veranstaltungen		Weiterbildungsstunden		Teilnahmen		
	Anzahl	%	Summe	%	Summe	%	Mittelwert
Bozen	1.825	20,9%	49.058	30,2%	25.247	17,2%	13,8
Burggrafenamt	1.823	20,9%	32.343	19,9%	31.196	21,3%	17,1
Eisacktal	1.303	15,0%	23.152	14,3%	22.158	15,1%	17,0
Vinschgau	979	11,2%	15.827	9,8%	15.308	10,4%	15,6
Salten/Schlern	876	10,1%	14.758	9,1%	18.020	12,3%	20,6
Überetsch/Unterland	797	9,1%	11.547	7,1%	13.974	9,5%	17,5
Pustertal	808	9,3%	10.767	6,6%	15.979	10,9%	19,8
Wipptal	304	3,5%	4.726	2,9%	4.902	3,3%	16,1
<b>Gesamtergebnis</b>	<b>8.715</b>	<b>100,0%</b>	<b>162.177</b>	<b>100,0%</b>	<b>146.784</b>	<b>100,0%</b>	<b>16,8</b>

Siehe Tab.4.1/ S.105

Eigenveranstaltungen/Ordentliche Tätigkeit/Projekte Sondermaßnahmen  
Ohne Fach- und Berufsschulen

Graf 4.1 Die 5 größten Themenbereiche in den Bezirken nach Weiterbildungsstunden  
(mit Bildungshäusern)



Siehe Tab. 4.4 /S.114

Eigenveranstaltungen/Ordentliche Tätigkeit/Projekte Sondermaßnahmen  
Ohne Fach- und Berufsschulen



**TABELLENTEIL – Abschnitt 4**

**Tab. 4.1 Anbieter, Veranstaltungen, Weiterbildungsstunden und Teilnahmen nach Bezirk**

	Bozen						
	Veranstaltungen		Weiterbildungsstunden		Teilnahmen		
Anbieter	Anzahl	%	Anzahl	%	Anzahl	%	Mittelwert
Alpha&Beta	515	28,2%	23.282	47,5%	6.136	24,3%	11,9
AZB by Cooperform	285	15,6%	11.910	24,3%	2.619	10,4%	9,2
VHS	305	16,7%	4.486	9,1%	3.627	14,4%	11,9
WIFI - Weiterbildung	219	12,0%	2.837	5,8%	3.513	13,9%	16,0
SBB-Weiterbildung	165	9,0%	2.022	4,1%	3.401	13,5%	20,6
KVW	121	6,6%	1.438	2,9%	1.275	5,1%	10,5
HGV-Service	64	3,5%	994	2,0%	1.082	4,3%	16,9
KBW	114	6,2%	876	1,8%	2.936	11,6%	25,8
Amt für Weiterbildung	9	0,5%	533	1,1%	143	0,6%	15,9
Freie Malschule	10	0,5%	512	1,0%	82	0,3%	8,2
Kolpingwerk	14	0,8%	128	0,3%	409	1,6%	29,2
GWR Vinschgau	2	0,1%	32	0,1%	18	0,1%	9,0
Urania Meran	2	0,1%	7	0,0%	6	0,0%	3,0
<b>Gesamtergebnis</b>	<b>1.825</b>	<b>100,0%</b>	<b>49.058</b>	<b>100,0%</b>	<b>25.247</b>	<b>100,0%</b>	<b>13,8</b>

	Burggrafenamt						
	Veranstaltungen		Weiterbildungsstunden		Teilnahmen		
Anbieter	Anzahl	%	Anzahl	%	Anzahl	%	Mittelwert
Alpha&Beta	163	8,9%	7.428	23,0%	1.667	5,3%	10,2
Urania Meran	537	29,5%	7.318	22,6%	8.360	26,8%	15,6
BH Lichtenburg	337	18,5%	7.292	22,5%	4.945	15,9%	14,7
KVW	278	15,2%	3.744	11,6%	3.830	12,3%	13,8
SBB-Weiterbildung	143	7,8%	2.023	6,3%	3.390	10,9%	23,7
VHS	109	6,0%	1.327	4,1%	1.923	6,2%	17,6
KBW	150	8,2%	1.069	3,3%	5.250	16,8%	35,0
AZB by Cooperform	20	1,1%	1.060	3,3%	221	0,7%	11,1
HGV-Service	48	2,6%	610	1,9%	928	3,0%	19,3
KFS	25	1,4%	333	1,0%	527	1,7%	21,1
GWR Vinschgau	7	0,4%	91	0,3%	54	0,2%	7,7
Kolpingwerk	5	0,3%	44	0,1%	85	0,3%	17,0
Amt für Weiterbildung	1	0,1%	5	0,0%	16	0,1%	16,0
<b>Gesamtergebnis</b>	<b>1.823</b>	<b>100,0%</b>	<b>32.343</b>	<b>100,0%</b>	<b>31.196</b>	<b>100,0%</b>	<b>17,1</b>

Eigenveranstaltungen/Ordentliche Tätigkeit/Projekte Sondermaßnahmen  
Ohne Fach- und Berufsschulen

Eisacktal								
	Veranstaltungen		Weiterbildungsstunden		Teilnahmen			
Anbieter	Anzahl	%	Anzahl	%	Anzahl	%	Mittelwert	
BH Kloster Neustift	374	28,7%	8.839	38,2%	7.191	32,5%	19,2	
VHS	307	23,6%	3.387	14,6%	2.947	13,3%	9,6	
KVW	193	14,8%	3.066	13,2%	2.632	11,9%	13,6	
BH Cusanus Akademie	168	12,9%	3.052	13,2%	3.448	15,6%	20,5	
Alpha&Beta	43	3,3%	2.036	8,8%	527	2,4%	12,3	
AZB by Cooperform	21	1,6%	1.180	5,1%	191	0,9%	9,1	
SBB-Weiterbildung	62	4,8%	805	3,5%	1.434	6,5%	23,1	
KBW	86	6,6%	355	1,5%	2.669	12,0%	31,0	
HGV-Service	23	1,8%	225	1,0%	361	1,6%	15,7	
KFS	16	1,2%	108	0,5%	519	2,3%	32,4	
Amt für Weiterbildung	5	0,4%	64	0,3%	74	0,3%	14,8	
GRW Wipptal/Eisacktal	1	0,1%	19	0,1%	10	0,0%	10,0	
Urania Meran	3	0,2%	12	0,1%	111	0,5%	37,0	
Kolpingwerk	1	0,1%	3	0,0%	44	0,2%	44,0	
<b>Gesamtergebnis</b>	<b>1.303</b>	<b>100,0%</b>	<b>23.152</b>	<b>100,0%</b>	<b>22.158</b>	<b>100,0%</b>	<b>17,0</b>	

Pustertal								
	Veranstaltungen		Weiterbildungsstunden		Teilnahmen			
Anbieter	Anzahl	%	Anzahl	%	Anzahl	%	Mittelwert	
KVW	264	32,7%	3.294	30,6%	5.167	32,3%	19,6	
VHS	255	31,6%	3.259	30,3%	3.739	23,4%	14,7	
AZB by Cooperform	29	3,6%	1.444	13,4%	309	1,9%	10,7	
Alpha&Beta	18	2,2%	666	6,2%	200	1,3%	11,1	
SBB-Weiterbildung	67	8,3%	543	5,0%	1.748	10,9%	26,1	
HGV-Service	39	4,8%	529	4,9%	727	4,5%	18,6	
KFS	46	5,7%	506	4,7%	880	5,5%	19,1	
KBW	71	8,8%	284	2,6%	2.825	17,7%	39,8	
BH Kloster Neustift	16	2,0%	233	2,2%	263	1,6%	16,4	
WIFI - Weiterbildung	1	0,1%	4	0,0%	28	0,2%	28,0	
Urania Meran	1	0,1%	3	0,0%	60	0,4%	60,0	
Kolpingwerk	1	0,1%	2	0,0%	33	0,2%	33,0	
<b>Gesamtergebnis</b>	<b>808</b>	<b>100,0%</b>	<b>10.767</b>	<b>100,0%</b>	<b>15.979</b>	<b>100,0%</b>	<b>19,8</b>	

Eigenveranstaltungen/Ordentliche Tätigkeit/Projekte Sondermaßnahmen  
Ohne Fach- und Berufsschulen

Anbieter	Salten/Schlern						
	Veranstaltungen		Weiterbildungsstunden		Teilnahmen		
	Anzahl	%	Anzahl	%	Anzahl	%	Mittelwert
BH Lichtenstern	389	44,4%	7.705	52,2%	8.635	47,9%	22,2
AZB by Cooperform	31	3,5%	1.772	12,0%	309	1,7%	10,0
VHS	104	11,9%	1.194	8,1%	1.217	6,8%	11,7
KVW	100	11,4%	1.011	6,8%	1.905	10,6%	19,1
Alpha&Beta	11	1,3%	733	5,0%	121	0,7%	11,0
SBB-Weiterbildung	76	8,7%	716	4,9%	1.878	10,4%	24,7
KBW	98	11,2%	614	4,2%	2.919	16,2%	29,8
KFS	29	3,3%	331	2,2%	479	2,7%	16,5
Istitut Ladin Micurà de Rù	9	1,0%	308	2,1%	101	0,6%	11,2
HGV-Service	14	1,6%	119	0,8%	289	1,6%	20,6
Urania Meran	3	0,3%	104	0,7%	31	0,2%	10,3
GRW Sarntal	9	1,0%	102	0,7%	77	0,4%	8,6
Freie Malschule	1	0,1%	40	0,3%	8	0,0%	8,0
Amt für Weiterbildung	1	0,1%	6	0,0%	20	0,1%	20,0
Kolpingwerk	1	0,1%	3	0,0%	31	0,2%	31,0
<b>Gesamtergebnis</b>	<b>876</b>	<b>100,0%</b>	<b>14.758</b>	<b>100,0%</b>	<b>18.020</b>	<b>100,0%</b>	<b>20,6</b>

Anbieter	Überetsch/Unterland						
	Veranstaltungen		Weiterbildungsstunden		Teilnahmen		
	Anzahl	%	Anzahl	%	Anzahl	%	Mittelwert
VHS	257	32,2%	3.690	32,0%	2.961	21,2%	11,5
AZB by Cooperform	29	3,6%	1.693	14,7%	281	2,0%	9,7
SBB-Weiterbildung	152	19,1%	1.504	13,0%	3.463	24,8%	22,8
Alpha&Beta	23	2,9%	1.488	12,9%	236	1,7%	10,3
KVW	124	15,6%	1.132	9,8%	1.768	12,7%	14,3
Zentrum Tau	35	4,4%	810	7,0%	366	2,6%	10,5
KBW	134	16,8%	753	6,5%	4.185	29,9%	31,2
KFS	24	3,0%	285	2,5%	361	2,6%	15,0
Kolpingwerk	11	1,4%	121	1,0%	185	1,3%	16,8
HGV-Service	7	0,9%	61	0,5%	93	0,7%	13,3
Amt für Weiterbildung	1	0,1%	9	0,1%	75	0,5%	75,0
<b>Gesamtergebnis</b>	<b>797</b>	<b>100,0%</b>	<b>11.547</b>	<b>100,0%</b>	<b>13.974</b>	<b>100,0%</b>	<b>17,5</b>

Eigenveranstaltungen/Ordentliche Tätigkeit/Projekte Sondermaßnahmen  
Ohne Fach- und Berufsschulen

Anbieter	Vinschgau						
	Veranstaltungen		Weiterbildungsstunden		Teilnahmen		
	Anzahl	%	Anzahl	%	Anzahl	%	Mittelwert
GWR Vinschgau	223	22,8%	4.874	30,8%	2.060	13,5%	9,2
BH Schloss Goldrain	316	32,3%	4.453	28,1%	3.898	25,5%	12,3
KVW	158	16,1%	2.133	13,5%	2.277	14,9%	14,4
SBB-Weiterbildung	129	13,2%	1.434	9,1%	2.833	18,5%	22,0
AZB by Cooperform	18	1,8%	1.155	7,3%	207	1,4%	11,5
Alpha&Beta	15	1,5%	613	3,9%	161	1,1%	10,7
KFS	40	4,1%	534	3,4%	823	5,4%	20,6
KBW	66	6,7%	484	3,1%	2.734	17,9%	41,4
Urania Meran	3	0,3%	59	0,4%	28	0,2%	9,3
HGV-Service	4	0,4%	39	0,2%	114	0,7%	28,5
VHS	1	0,1%	24	0,2%	16	0,1%	16,0
Amt für Weiterbildung	1	0,1%	16	0,1%	17	0,1%	17,0
Kolpingwerk	4	0,4%	8	0,1%	103	0,7%	25,8
WIFI - Weiterbildung	1	0,1%	2	0,0%	37	0,2%	37,0
<b>Gesamtergebnis</b>	<b>979</b>	<b>100,0%</b>	<b>15.827</b>	<b>100,0%</b>	<b>15.308</b>	<b>100,0%</b>	<b>15,6</b>

Anbieter	Wipptal						
	Veranstaltungen		Weiterbildungsstunden		Teilnahmen		
	Anzahl	%	Anzahl	%	Anzahl	%	Mittelwert
KVW	138	45,4%	1.551	32,8%	2.299	46,9%	16,7
AZB by Cooperform	18	5,9%	871	18,4%	210	4,3%	11,7
GRW Wipptal/Eisacktal	55	18,1%	813	17,2%	598	12,2%	10,9
Alpha&Beta	12	3,9%	624	13,2%	119	2,4%	9,9
VHS	40	13,2%	573	12,1%	451	9,2%	11,3
SBB-Weiterbildung	14	4,6%	118	2,5%	385	7,9%	27,5
KBW	18	5,9%	86	1,8%	572	11,7%	31,8
KFS	3	1,0%	53	1,1%	62	1,3%	20,7
HGV-Service	3	1,0%	28	0,6%	69	1,4%	23,0
Kolpingwerk	2	0,7%	7	0,1%	51	1,0%	25,5
WIFI - Weiterbildung	1	0,3%	2	0,0%	86	1,8%	86,0
<b>Gesamtergebnis</b>	<b>304</b>	<b>100,0%</b>	<b>4.726</b>	<b>100,0%</b>	<b>4.902</b>	<b>100,0%</b>	<b>16,1</b>

Quelle: Wave

Eigenveranstaltungen/Ordentliche Tätigkeit/Projekte Sondermaßnahmen  
Ohne Fach- und Berufsschulen

Tab. 4.2 **Veranstaltungen, Weiterbildungsstunden und Teilnahmen nach Bezirk und Gemeinden**

Kursbezirk	Bozen						
GEMEINDE/FRAKTION	Veranstaltungen		Weiterbildungsstunden		Teilnahmen		
	Veranstaltungen	%	Weiterbildungsstunden	%	Teilnahmen	%	Mittelwert
Bozen	1.825	100,0%	49.058	100,0%	25.247	100,0%	13,8
<b>Gesamtergebnis</b>	<b>1.825</b>	<b>100,0%</b>	<b>49.058</b>	<b>100,0%</b>	<b>25.247</b>	<b>100,0%</b>	<b>13,8</b>
Kursbezirk	Burggrafenamt						
GEMEINDE/FRAKTION	Veranstaltungen		Weiterbildungsstunden		Teilnahmen		
	Veranstaltungen	%	Weiterbildungsstunden	%	Teilnahmen	%	Mittelwert
Meran	897	49,2%	16.019	49,5%	13.634	43,7%	15,2
Nals	353	19,4%	7.431	23,0%	5.613	18,0%	15,9
Lana	177	9,7%	3.026	9,4%	4.060	13,0%	22,9
Tisens	23	1,3%	870	2,7%	319	1,0%	13,9
Partschins	46	2,5%	755	2,3%	600	1,9%	13,0
Naturans	56	3,1%	738	2,3%	1.104	3,5%	19,7
St. Martin in Passeier	35	1,9%	541	1,7%	588	1,9%	16,8
Algund	35	1,9%	497	1,5%	1.038	3,3%	29,7
Ulten	32	1,8%	403	1,2%	659	2,1%	20,6
Moos in Passeier	13	0,7%	348	1,1%	190	0,6%	14,6
Riffian	20	1,1%	318	1,0%	380	1,2%	19,0
Vöran	8	0,4%	272	0,8%	100	0,3%	12,5
St. Pankraz	22	1,2%	209	0,6%	490	1,6%	22,3
Hafling	14	0,8%	189	0,6%	287	0,9%	20,5
Marling	21	1,2%	160	0,5%	684	2,2%	32,6
Burgstall	10	0,5%	146	0,5%	121	0,4%	12,1
Schenna	12	0,7%	131	0,4%	195	0,6%	16,3
St. Leonhard in Passeier	23	1,3%	128	0,4%	732	2,3%	31,8
Laurein	6	0,3%	65	0,2%	95	0,3%	15,8
Tirol	6	0,3%	37	0,1%	107	0,3%	17,8
Tscherms	7	0,4%	35	0,1%	97	0,3%	13,9
Gargazon	4	0,2%	13	0,0%	65	0,2%	16,3
Proveis	2	0,1%	11	0,0%	22	0,1%	11,0
Unsere L. Frau /-St. Felix	1	0,1%	1	0,0%	16	0,1%	16,0
<b>Gesamtergebnis</b>	<b>1.823</b>	<b>100,0%</b>	<b>32.343</b>	<b>100,0%</b>	<b>31.196</b>	<b>100,0%</b>	<b>17,1</b>
Kursbezirk	Eisacktal						
GEMEINDE/FRAKTION	Veranstaltungen		Weiterbildungsstunden		Teilnahmen		
	Veranstaltungen	%	Weiterbildungsstunden	%	Teilnahmen	%	Mittelwert
Brixen	683	52,4%	11.401	49,2%	10.416	47,0%	15,3
Vahrn	463	35,5%	9.857	42,6%	8.614	38,9%	18,6
Klausen	33	2,5%	382	1,7%	812	3,7%	24,6
Feldthurns	14	1,1%	293	1,3%	156	0,7%	11,1
Lajen	16	1,2%	242	1,0%	369	1,7%	23,1
Mühlbach	16	1,2%	189	0,8%	247	1,1%	15,4
Villnöß	14	1,1%	187	0,8%	231	1,0%	16,5
Barbian	25	1,9%	178	0,8%	575	2,6%	23,0
Natz-Schabs	15	1,2%	163	0,7%	250	1,1%	16,7
Rodeneck	9	0,7%	106	0,5%	129	0,6%	14,3
Lüsen	4	0,3%	80	0,3%	41	0,2%	10,3
Villanders	11	0,8%	75	0,3%	318	1,4%	28,9
<b>Gesamtergebnis</b>	<b>1.303</b>	<b>100,0%</b>	<b>23.152</b>	<b>100,0%</b>	<b>22.158</b>	<b>100,0%</b>	<b>17,0</b>

Eigenveranstaltungen/Ordentliche Tätigkeit/Projekte Sondermaßnahmen  
Ohne Fach- und Berufsschulen

Kursbezirk	Pustertal						
GEMEINDE/FRAKTION	Veranstaltungen		Weiterbildungsstunden		Teilnahmen		
	Veranstaltungen	%	Weiterbildungsstunden	%	Teilnahmen	%	Mittelwert
Bruneck	407	50,4%	5.877	54,6%	7.312	45,8%	18,0
Ahrntal	44	5,4%	691	6,4%	676	4,2%	15,4
Vintl	33	4,1%	578	5,4%	542	3,4%	16,4
Abtei	24	3,0%	413	3,8%	584	3,7%	24,3
St. Lorenzen	42	5,2%	356	3,3%	866	5,4%	20,6
Sand in Taufers	18	2,2%	345	3,2%	492	3,1%	27,3
Pfalzen	21	2,6%	265	2,5%	421	2,6%	20,0
Kiens	25	3,1%	250	2,3%	404	2,5%	16,2
Gais	15	1,9%	226	2,1%	606	3,8%	40,4
Olang	27	3,3%	213	2,0%	797	5,0%	29,5
Terenten	18	2,2%	210	2,0%	299	1,9%	16,6
Percha	13	1,6%	191	1,8%	211	1,3%	16,2
Innichen	16	2,0%	176	1,6%	599	3,7%	37,4
Welsberg-Taisten	11	1,4%	173	1,6%	219	1,4%	19,9
Toblach	11	1,4%	159	1,5%	113	0,7%	10,3
Sexten	9	1,1%	141	1,3%	137	0,9%	15,2
Niederdorf	11	1,4%	96	0,9%	111	0,7%	10,1
Prettau	13	1,6%	89	0,8%	323	2,0%	24,8
Rasen-Antholz	9	1,1%	78	0,7%	244	1,5%	27,1
St. Martin in Thurn	8	1,0%	56	0,5%	167	1,0%	20,9
Enneberg	10	1,2%	49	0,5%	320	2,0%	32,0
Wengen	7	0,9%	47	0,4%	177	1,1%	25,3
Gsies	7	0,9%	46	0,4%	140	0,9%	20,0
Prags	5	0,6%	27	0,2%	108	0,7%	21,6
Mühlwald	3	0,4%	12	0,1%	48	0,3%	16,0
Corvara	1	0,1%	3	0,0%	63	0,4%	63,0
<b>Gesamtergebnis</b>	<b>808</b>	<b>100,0%</b>	<b>10.767</b>	<b>100,0%</b>	<b>15.979</b>	<b>100,0%</b>	<b>19,8</b>
Kursbezirk	Salten/Schlern						
GEMEINDE/FRAKTION	Veranstaltungen		Weiterbildungsstunden		Teilnahmen		
	Veranstaltungen	%	Weiterbildungsstunden	%	Teilnahmen	%	Mittelwert
Ritten	512	58,4%	8.860	60,0%	10.896	60,5%	21,3
Kastelruth	46	5,3%	1.308	8,9%	1.220	6,8%	26,5
Sarnatal	67	7,6%	1.062	7,2%	938	5,2%	14,0
Deutschnofen	50	5,7%	712	4,8%	836	4,6%	16,7
Welschnofen	46	5,3%	580	3,9%	765	4,2%	16,6
St. Ulrich	25	2,9%	465	3,1%	683	3,8%	27,3
Karneid	34	3,9%	456	3,1%	726	4,0%	21,4
Jenesien	26	3,0%	378	2,6%	411	2,3%	15,8
Wolkenstein in Gröden	12	1,4%	303	2,1%	163	0,9%	13,6
Völs am Schlern	25	2,9%	202	1,4%	568	3,2%	22,7
Tiers	13	1,5%	198	1,3%	216	1,2%	16,6
Möltlen	8	0,9%	146	1,0%	316	1,8%	39,5
St. Christina in Gröden	12	1,4%	88	0,6%	282	1,6%	23,5
<b>Gesamtergebnis</b>	<b>876</b>	<b>100,0%</b>	<b>14.758</b>	<b>100,0%</b>	<b>18.020</b>	<b>100,0%</b>	<b>20,6</b>

Eigenveranstaltungen/Ordentliche Tätigkeit/Projekte Sondermaßnahmen  
Ohne Fach- und Berufsschulen

Kursbezirk	Überetsch/Unterland						
GEMEINDE/FRAKTION	Veranstaltungen		Weiterbildungsstunden		Teilnahmen		
	Veranstaltungen	%	Weiterbildungsstunden	%	Teilnahmen	%	Mittelwert
Eppan	215	27,0%	2.751	23,8%	3.080	22,0%	14,3
Kaltern	170	21,3%	2.192	19,0%	2.735	19,6%	16,1
Pfatten	59	7,4%	1.716	14,9%	815	5,8%	13,8
Neumarkt	57	7,2%	1.517	13,1%	1.132	8,1%	19,9
Auer	52	6,5%	493	4,3%	1.312	9,4%	25,2
Montan	16	2,0%	419	3,6%	292	2,1%	18,3
Tramin	23	2,9%	385	3,3%	516	3,7%	22,4
Terlan	30	3,8%	378	3,3%	559	4,0%	18,6
Andrian	13	1,6%	278	2,4%	203	1,5%	15,6
Aldein	31	3,9%	266	2,3%	537	3,8%	17,3
Salurn	14	1,8%	233	2,0%	132	0,9%	9,4
Leifers	33	4,1%	204	1,8%	1.068	7,6%	32,4
Margreid	17	2,1%	176	1,5%	374	2,7%	22,0
Kurtatsch	25	3,1%	172	1,5%	515	3,7%	20,6
Truden	12	1,5%	171	1,5%	192	1,4%	16,0
Branzoll	15	1,9%	127	1,1%	317	2,3%	21,1
Kurtinig	13	1,6%	61	0,5%	171	1,2%	13,2
Altrei	2	0,3%	7	0,1%	24	0,2%	12,0
<b>Gesamtergebnis</b>	<b>797</b>	<b>100,0%</b>	<b>11.547</b>	<b>100,0%</b>	<b>13.974</b>	<b>100,0%</b>	<b>17,5</b>
Kursbezirk	Vinschgau						
GEMEINDE/FRAKTION	Veranstaltungen		Weiterbildungsstunden		Teilnahmen		
	Veranstaltungen	%	Weiterbildungsstunden	%	Teilnahmen	%	Mittelwert
Latsch	415	42,4%	5.698	36,0%	5.796	37,9%	14,0
Schlanders	194	19,8%	3.313	20,9%	2.710	17,7%	14,0
Mals	105	10,7%	2.921	18,5%	2.374	15,5%	22,6
Laas	84	8,6%	1.286	8,1%	1.228	8,0%	14,6
Prad am Stilfserjoch	57	5,8%	899	5,7%	960	6,3%	16,8
Graun im Vinschgau	29	3,0%	571	3,6%	414	2,7%	14,3
Schluderns	24	2,5%	390	2,5%	348	2,3%	14,5
Glurns	14	1,4%	195	1,2%	186	1,2%	13,3
Kastelbell-Tschars	18	1,8%	192	1,2%	416	2,7%	23,1
Schnals	23	2,3%	187	1,2%	672	4,4%	29,2
Taufers im Münstertal	7	0,7%	95	0,6%	80	0,5%	11,4
Martell	9	0,9%	80	0,5%	124	0,8%	13,8
<b>Gesamtergebnis</b>	<b>979</b>	<b>100,0%</b>	<b>15.827</b>	<b>100,0%</b>	<b>15.308</b>	<b>100,0%</b>	<b>15,6</b>
Kursbezirk	Wipptal						
GEMEINDE/FRAKTION	Veranstaltungen		Weiterbildungsstunden		Teilnahmen		
	Veranstaltungen	%	Weiterbildungsstunden	%	Teilnahmen	%	Mittelwert
Sterzing	172	56,6%	2.650	56,1%	2.649	54,0%	15,4
Pfitsch	46	15,1%	842	17,8%	632	12,9%	13,7
Freienfeld	35	11,5%	572	12,1%	526	10,7%	15,0
Ratschings	39	12,8%	391	8,3%	707	14,4%	18,1
Brenner	8	2,6%	140	3,0%	342	7,0%	42,8
Franzensfeste	4	1,3%	130	2,8%	46	0,9%	11,5
<b>Gesamtergebnis</b>	<b>304</b>	<b>100,0%</b>	<b>4.726</b>	<b>100,0%</b>	<b>4.902</b>	<b>100,0%</b>	<b>16,1</b>

Quelle: Wave

Eigenveranstaltungen/Ordentliche Tätigkeit/Projekte Sondermaßnahmen  
Ohne Fach- und Berufsschulen

Tab. 4.4 **Veranstaltungen, Weiterbildungsstunden und Teilnahmen nach Themenbereichen und Bezirken**  
Geordnet nach Weiterbildungsstunden

Kursbezirk	Themenbereiche	Veranstaltungen		Weiterbildungsstunden		Teilnahmen	
		Anzahl	%	Anzahl	%	Anzahl	%
Bozen	Sprachen	815	44,7%	33.600	68,5%	8.689	34,4%
	Arbeit-Beruf	328	18,0%	4.958	10,1%	5.656	22,4%
	Grundbildung	39	2,1%	2.463	5,0%	548	2,2%
	Gesundheit	146	8,0%	1.876	3,8%	2.101	8,3%
	EDV,Internet,Neue Medien	146	8,0%	1.703	3,5%	1.582	6,3%
	Kultur	78	4,3%	1.479	3,0%	993	3,9%
	Multiplikatoren-Bildung	24	1,3%	636	1,3%	323	1,3%
	Persönliche Bildung	50	2,7%	529	1,1%	654	2,6%
	IVHS	14	0,8%	414	0,8%	119	0,5%
	Religion-Ethik	75	4,1%	413	0,8%	2.380	9,4%
	Garten,Haus,Kochen	36	2,0%	343	0,7%	411	1,6%
	Politik-Gesellschaft	43	2,4%	274	0,6%	1.322	5,2%
	Familie-Generationen	8	0,4%	201	0,4%	96	0,4%
	Kreatives Gestalten	7	0,4%	111	0,2%	50	0,2%
	Umwelt	16	0,9%	58	0,1%	323	1,3%
	<b>Bozen Ergebnis</b>		<b>1.825</b>	<b>100,0%</b>	<b>49.058</b>	<b>100,0%</b>	<b>25.247</b>
Burggrafenamt	Sprachen	273	15,0%	10.543	32,6%	2.667	8,5%
	Gesundheit	415	22,8%	5.649	17,5%	5.953	19,1%
	Arbeit-Beruf	265	14,5%	3.762	11,6%	4.654	14,9%
	Persönliche Bildung	120	6,6%	2.614	8,1%	2.252	7,2%
	Kultur	176	9,7%	2.230	6,9%	2.769	8,9%
	Kreatives Gestalten	76	4,2%	1.498	4,6%	774	2,5%
	Garten,Haus,Kochen	76	4,2%	1.202	3,7%	1.090	3,5%
	Religion-Ethik	120	6,6%	878	2,7%	4.647	14,9%
	Grundbildung	17	0,9%	833	2,6%	200	0,6%
	EDV,Internet,Neue Medien	74	4,1%	755	2,3%	766	2,5%
	Familie-Generationen	43	2,4%	690	2,1%	719	2,3%
	IVHS	41	2,2%	674	2,1%	281	0,9%
	Multiplikatoren-Bildung	34	1,9%	552	1,7%	806	2,6%
	Umwelt	51	2,8%	290	0,9%	2.599	8,3%
	Politik-Gesellschaft	42	2,3%	172	0,5%	1.019	3,3%
	<b>Burggrafenamt Ergebnis</b>		<b>1.823</b>	<b>100,0%</b>	<b>32.343</b>	<b>100,0%</b>	<b>31.196</b>
Eisacktal	Gesundheit	342	26,2%	5.775	24,9%	4.832	21,8%
	Sprachen	140	10,7%	4.532	19,6%	1.632	7,4%
	Arbeit-Beruf	164	12,6%	4.210	18,2%	2.356	10,6%
	Kultur	81	6,2%	1.916	8,3%	854	3,9%
	Garten,Haus,Kochen	102	7,8%	1.606	6,9%	1.855	8,4%
	IVHS	82	6,3%	846	3,7%	490	2,2%
	Umwelt	73	5,6%	805	3,5%	1.453	6,6%
	Persönliche Bildung	51	3,9%	697	3,0%	843	3,8%



Eigenveranstaltungen/Ordentliche Tätigkeit/Projekte Sondermaßnahmen  
Ohne Fach- und Berufsschulen

Kursbezirk	Themenbereiche	Veranstaltungen		Weiterbildungsstunden		Teilnahmen	
		Anzahl	%	Anzahl	%	Anzahl	%
	Grundbildung	12	0,9%	614	2,7%	138	0,6%
	Religion-Ethik	108	8,3%	547	2,4%	4.167	18,8%
	Kreatives Gestalten	42	3,2%	470	2,0%	1.763	8,0%
	Multiplikatoren-Bildung	18	1,4%	382	1,6%	222	1,0%
	Familie-Generationen	21	1,6%	296	1,3%	334	1,5%
	Politik-Gesellschaft	39	3,0%	296	1,3%	1.078	4,9%
	EDV,Internet,Neue Medien	28	2,1%	162	0,7%	141	0,6%
<b>Eisacktal Ergebnis</b>	<b>1.303</b>	<b>100,0%</b>	<b>23.152</b>	<b>100,0%</b>	<b>22.158</b>	<b>100,0%</b>	<b>17,0</b>
Vinschgau	Gesundheit	314	32,1%	4.243	26,8%	4.293	28,0%
	Sprachen	65	6,6%	2.526	16,0%	674	4,4%
	Kreatives Gestalten	94	9,6%	2.112	13,3%	978	6,4%
	IVHS	100	10,2%	1.290	8,1%	660	4,3%
	Arbeit-Beruf	109	11,1%	1.149	7,3%	2.635	17,2%
	Familie-Generationen	57	5,8%	1.012	6,4%	874	5,7%
	Kultur	48	4,9%	937	5,9%	733	4,8%
	Garten,Haus,Kochen	55	5,6%	800	5,1%	589	3,8%
	Persönliche Bildung	38	3,9%	572	3,6%	583	3,8%
	Religion-Ethik	60	6,1%	512	3,2%	2.618	17,1%
	Grundbildung	6	0,6%	397	2,5%	90	0,6%
	EDV,Internet,Neue Medien	15	1,5%	196	1,2%	153	1,0%
	Politik-Gesellschaft	14	1,4%	54	0,3%	354	2,3%
	Multiplikatoren-Bildung	3	0,3%	25	0,2%	56	0,4%
	Umwelt	1	0,1%	2	0,0%	18	0,1%
<b>Vinschgau Ergebnis</b>		<b>979</b>	<b>100,0%</b>	<b>15.827</b>	<b>100,0%</b>	<b>15.308</b>	<b>100,0%</b>
Salten/Schlern	Familie-Generationen	273	31,2%	6.342	43,0%	6.956	38,6%
	Sprachen	59	6,7%	2.676	18,1%	557	3,1%
	Gesundheit	231	26,4%	2.440	16,5%	3.997	22,2%
	Kreatives Gestalten	41	4,7%	572	3,9%	514	2,9%
	Grundbildung	8	0,9%	498	3,4%	95	0,5%
	Garten,Haus,Kochen	52	5,9%	457	3,1%	798	4,4%
	Arbeit-Beruf	59	6,7%	443	3,0%	1.477	8,2%
	Kultur	24	2,7%	436	3,0%	414	2,3%
	Persönliche Bildung	24	2,7%	312	2,1%	412	2,3%
	Religion-Ethik	61	7,0%	175	1,2%	1.948	10,8%
	EDV,Internet,Neue Medien	10	1,1%	161	1,1%	113	0,6%
	Multiplikatoren-Bildung	8	0,9%	139	0,9%	185	1,0%
	IVHS	5	0,6%	49	0,3%	32	0,2%
	Politik-Gesellschaft	17	1,9%	47	0,3%	450	2,5%
	Umwelt	4	0,5%	11	0,1%	72	0,4%
<b>Salten/Schlern Ergebnis</b>		<b>876</b>	<b>100,0%</b>	<b>14.758</b>	<b>100,0%</b>	<b>18.020</b>	<b>100,0%</b>

Eigenveranstaltungen/Ordentliche Tätigkeit/Projekte Sondermaßnahmen  
Ohne Fach- und Berufsschulen

Kursbezirk	Themenbereiche	Veranstaltungen		Weiterbildungsstunden		Teilnahmen		
		Anzahl	%	Anzahl	%	Anzahl	%	
Pustertal	Sprachen	151	18,7%	4.108	38,2%	1.662	10,4%	
	Gesundheit	178	22,0%	1.962	18,2%	3.483	21,8%	
	Arbeit-Beruf	110	13,6%	1.251	11,6%	2.275	14,2%	
	IVHS	64	7,9%	811	7,5%	356	2,2%	
	Garten,Haus,Kochen	58	7,2%	503	4,7%	701	4,4%	
	Kultur	47	5,8%	422	3,9%	1.079	6,8%	
	Grundbildung	8	1,0%	420	3,9%	109	0,7%	
	Kreatives Gestalten	31	3,8%	353	3,3%	352	2,2%	
	EDV,Internet,Neue Medien	30	3,7%	324	3,0%	227	1,4%	
	Familie-Generationen	14	1,7%	227	2,1%	251	1,6%	
	Religion-Ethik	60	7,4%	197	1,8%	2.733	17,1%	
	Politik-Gesellschaft	27	3,3%	71	0,7%	830	5,2%	
	Persönliche Bildung	14	1,7%	59	0,5%	532	3,3%	
	Umwelt	11	1,4%	34	0,3%	1.345	8,4%	
	Multiplikatoren-Bildung	5	0,6%	24	0,2%	44	0,3%	
	<b>Pustertal Ergebnis</b>		<b>808</b>	<b>100,0%</b>	<b>10.767</b>	<b>100,0%</b>	<b>15.979</b>	<b>100,0%</b>
Überetsch/Unterland	Sprachen	123	15,4%	4.745	41,1%	1.231	8,8%	
	Gesundheit	210	26,3%	2.798	24,2%	3.077	22,0%	
	Arbeit-Beruf	114	14,3%	1.161	10,1%	2.627	18,8%	
	EDV,Internet,Neue Medien	48	6,0%	502	4,3%	261	1,9%	
	Multiplikatoren-Bildung	18	2,3%	441	3,8%	294	2,1%	
	Kultur	29	3,6%	411	3,6%	400	2,9%	
	Kreatives Gestalten	35	4,4%	355	3,1%	415	3,0%	
	Garten,Haus,Kochen	55	6,9%	338	2,9%	776	5,6%	
	Familie-Generationen	16	2,0%	256	2,2%	234	1,7%	
	Religion-Ethik	93	11,7%	255	2,2%	3.402	24,3%	
	Persönliche Bildung	22	2,8%	123	1,1%	633	4,5%	
	IVHS	10	1,3%	105	0,9%	47	0,3%	
	Politik-Gesellschaft	20	2,5%	46	0,4%	538	3,9%	
	Umwelt	4	0,5%	11	0,1%	39	0,3%	
	<b>Überetsch/Unterland Ergebnis</b>		<b>797</b>	<b>100,0%</b>	<b>11.547</b>	<b>100,0%</b>	<b>13.974</b>	<b>100,0%</b>

Eigenveranstaltungen/Ordentliche Tätigkeit/Projekte Sondermaßnahmen  
Ohne Fach- und Berufsschulen

Kursbezirk	Themenbereiche	Veranstaltungen		Weiterbildungsstunden		Teilnahmen	
		Anzahl	%	Anzahl	%	Anzahl	%
Wipptal	Sprachen	37	12,2%	1.454	30,8%	391	8,0%
	Gesundheit	86	28,3%	919	19,5%	1.675	34,2%
	Arbeit-Beruf	59	19,4%	745	15,8%	870	17,7%
	IVHS	28	9,2%	494	10,5%	143	2,9%
	Grundbildung	6	2,0%	341	7,2%	62	1,3%
	Familie-Generationen	13	4,3%	261	5,5%	175	3,6%
	Kreatives Gestalten	15	4,9%	141	3,0%	150	3,1%
	EDV,Internet,Neue Medien	14	4,6%	121	2,6%	74	1,5%
	Garten,Haus,Kochen	9	3,0%	97	2,0%	120	2,4%
	Religion-Ethik	14	4,6%	58	1,2%	468	9,5%
	Kultur	4	1,3%	45	1,0%	82	1,7%
	Persönliche Bildung	8	2,6%	25	0,5%	325	6,6%
	Politik-Gesellschaft	8	2,6%	19	0,4%	234	4,8%
	Umwelt	2	0,7%	3	0,1%	91	1,9%
	Multiplikatoren-Bildung	1	0,3%	3	0,1%	42	0,9%
<b>Wipptal Ergebnis</b>		<b>304</b>	<b>100,0%</b>	<b>4.726</b>	<b>100,0%</b>	<b>4.902</b>	<b>100,0%</b>

Eigenveranstaltungen/Ordentliche Tätigkeit/Projekte Sondermaßnahmen  
Ohne Fach- und Berufsschulen

Tab. 4.5 **Veranstaltungen, Weiterbildungsstunden und Teilnahmen nach Bezirken und Gemeinden**  
Geordnet nach Weiterbildungsstunden

Bezirk	Gemeinde	Themen	VA	Wbh	TN	MittelwTN		
Bozen	Bozen	Sprachen	788	33.600	8.595	10,9		
		Arbeit-Beruf	328	4.958	5.656	17,2		
		Grundbildung	39	2.463	548	14,1		
		Gesundheit	146	1.876	2.101	14,4		
		EDV,Internet,Neue Medien	145	1.703	1.397	9,6		
		Kultur	78	1.479	993	12,7		
		Multiplikatoren-Bildung	24	636	323	13,5		
		Persönliche Bildung	50	529	654	13,1		
		IVHS	14	414	119	8,5		
		Religion-Ethik	75	413	2.380	31,7		
		Garten,Haus,Kochen	36	343	411	11,4		
		Politik-Gesellschaft	43	274	1.322	30,7		
		Familie-Generationen	8	201	96	12,0		
		Kreatives Gestalten	6	111	49	8,2		
		Umwelt	16	58	323	20,2		
<b>Bozen Ergebnis</b>			<b>1.796</b>	<b>49.058</b>	<b>24.967</b>	<b>13,9</b>		
<b>Bozen Ergebnis</b>			<b>1.796</b>	<b>49.058</b>	<b>24.967</b>	<b>13,9</b>		
Burggrafenamt	Meran	Sprachen	228	8.423	2.245	9,8		
		Gesundheit	194	2.479	2.457	12,7		
		Kultur	124	1.487	1.748	14,1		
		Arbeit-Beruf	47	586	747	15,9		
		EDV,Internet,Neue Medien	62	563	539	8,7		
		IVHS	29	465	172	5,9		
		Grundbildung	10	462	123	12,3		
		Kreatives Gestalten	19	419	164	8,6		
		Umwelt	45	268	2.479	55,1		
		Garten,Haus,Kochen	29	223	303	10,4		
		Religion-Ethik	43	215	1.240	28,8		
		Multiplikatoren-Bildung	17	159	326	19,2		
		Persönliche Bildung	16	110	337	21,1		
		Politik-Gesellschaft	23	106	632	27,5		
		Familie-Generationen	11	54	122	11,1		
		<b>Meran Ergebnis</b>			<b>897</b>	<b>16.019</b>	<b>13.634</b>	<b>15,2</b>
		Nals	Nals	Persönliche Bildung	96	2.479	1.394	14,5
				Arbeit-Beruf	130	2.350	1.795	13,8
				Gesundheit	34	568	569	16,7
Familie-Generationen	23			501	407	17,7		
Kultur	13			444	265	20,4		
Multiplikatoren-Bildung	17			393	480	28,2		
Kreatives Gestalten	19			361	203	10,7		
Religion-Ethik	8			172	253	31,6		
IVHS	5			117	55	11,0		
Politik-Gesellschaft	7			41	175	25,0		
Garten,Haus,Kochen	1			4	17	17,0		
<b>Nals Ergebnis</b>			<b>353</b>	<b>7.431</b>	<b>5.613</b>	<b>15,9</b>		
Lana	Lana	Gesundheit	73	1.181	1.128	15,5		
		Sprachen	19	931	171	9,0		
		Arbeit-Beruf	31	401	574	18,5		
		Religion-Ethik	9	163	1.221	135,7		
		Kultur	19	147	264	13,9		
		Garten,Haus,Kochen	10	81	342	34,2		
		EDV,Internet,Neue Medien	3	39	54	18,0		
		Kreatives Gestalten	4	25	34	8,5		
		Familie-Generationen	2	24	64	32,0		
		Umwelt	4	17	85	21,3		
		Persönliche Bildung	2	14	111	55,5		

Eigenveranstaltungen/Ordentliche Tätigkeit/Projekte Sondermaßnahmen  
Ohne Fach- und Berufsschulen

Bezirk	Gemeinde	Themen	VA	Wbh	TN	TN
		Politik-Gesellschaft	1	3	12	12,0
	<b>Lana Ergebnis</b>		<b>177</b>	<b>3.026</b>	<b>4.060</b>	<b>22,9</b>
	Tisens	Sprachen	7	344	90	12,9
		Garten,Haus,Kochen	8	316	83	10,4
		Grundbildung	4	181	40	10,0
		Gesundheit	2	25	39	19,5
		Politik-Gesellschaft	1	3	12	12,0
		Arbeit-Beruf	1	1	55	55,0
	<b>Tisens Ergebnis</b>		<b>23</b>	<b>870</b>	<b>319</b>	<b>13,9</b>
	Partschins	Gesundheit	25	316	311	12,4
		Kreatives Gestalten	4	200	41	10,3
		Sprachen	2	84	14	7,0
		EDV,Internet,Neue Medien	3	72	60	20,0
		Garten,Haus,Kochen	5	35	55	11,0
		IVHS	2	21	16	8,0
		Kultur	1	16	14	14,0
		Religion-Ethik	2	6	34	17,0
		Umwelt	1	2	25	25,0
		Politik-Gesellschaft	1	2	30	30,0
	<b>Partschins Ergebnis</b>		<b>46</b>	<b>755</b>	<b>600</b>	<b>13,0</b>
	Naturns	Kreatives Gestalten	5	218	45	9,0
		Arbeit-Beruf	31	208	789	25,5
		Sprachen	3	135	24	8,0
		IVHS	5	70	38	7,6
		Kultur	3	48	51	17,0
		Gesundheit	2	40	39	19,5
		Religion-Ethik	5	14	100	20,0
		EDV,Internet,Neue Medien	1	3	3	3,0
		Politik-Gesellschaft	1	1	15	15,0
	<b>Naturns Ergebnis</b>		<b>56</b>	<b>738</b>	<b>1.104</b>	<b>19,7</b>
	St. Martin in Passeier	Gesundheit	18	201	339	18,8
		Sprachen	4	144	38	9,5
		Religion-Ethik	4	130	53	13,3
		Kreatives Gestalten	3	28	28	9,3
		Garten,Haus,Kochen	2	22	19	9,5
		Arbeit-Beruf	1	9	8	8,0
		Kultur	1	3	8	8,0
		Politik-Gesellschaft	1	3	10	10,0
		Persönliche Bildung	1	2	85	85,0
	<b>St. Martin in Passeier Ergebnis</b>		<b>35</b>	<b>541</b>	<b>588</b>	<b>16,8</b>
	Algund	Gesundheit	13	212	157	12,1
		Sprachen	3	129	31	10,3
		Familie-Generationen	3	83	48	16,0
		Kultur	2	29	24	12,0
		Religion-Ethik	8	19	630	78,8
		Garten,Haus,Kochen	2	12	17	8,5
		Kreatives Gestalten	2	8	16	8,0
		EDV,Internet,Neue Medien	1	4	15	15,0
		Persönliche Bildung	1	2	100	100,0
	<b>Algund Ergebnis</b>		<b>35</b>	<b>497</b>	<b>1.038</b>	<b>29,7</b>
	Ulten	Garten,Haus,Kochen	4	148	48	12,0
		Gesundheit	8	78	187	23,4
		EDV,Internet,Neue Medien	3	72	94	31,3
		Sprachen	1	42	7	7,0
		Arbeit-Beruf	3	23	48	16,0
		Kreatives Gestalten	3	19	34	11,3
		Religion-Ethik	7	16	184	26,3
		Familie-Generationen	1	2	26	26,0

Eigenveranstaltungen/Ordentliche Tätigkeit/Projekte Sondermaßnahmen  
Ohne Fach- und Berufsschulen

Bezirk	Gemeinde	Themen	VA	Wbh	TN	TN
		Persönliche Bildung	1	2	16	16,0
		Politik-Gesellschaft	1	1	15	15,0
	<b>Ulten Ergebnis</b>		<b>32</b>	<b>403</b>	<b>659</b>	<b>20,6</b>
	Moos in Passeier	Sprachen	3	160	25	8,3
		Garten,Haus,Kochen	3	82	46	15,3
		Arbeit-Beruf	2	47	56	28,0
		Gesundheit	1	32	18	18,0
		Religion-Ethik	1	13	14	14,0
		Kreatives Gestalten	2	12	19	9,5
		Politik-Gesellschaft	1	3	12	12,0
	<b>Moos in P.Ergebnis</b>		<b>13</b>	<b>348</b>	<b>190</b>	<b>14,6</b>
	Riffian	Grundbildung	3	190	37	12,3
		Gesundheit	7	60	73	10,4
		Religion-Ethik	6	43	220	36,7
		Kreatives Gestalten	2	12	28	14,0
		Kultur	2	12	22	11,0
	<b>Riffian Ergebnis</b>		<b>20</b>	<b>318</b>	<b>380</b>	<b>19,0</b>
	Vöran	Kreatives Gestalten	1	96	9	9,0
		Sprachen	1	67	8	8,0
		Gesundheit	5	61	73	14,6
		Garten,Haus,Kochen	1	48	10	10,0
	<b>Vöran Ergebnis</b>		<b>8</b>	<b>272</b>	<b>100</b>	<b>12,5</b>
	St. Pankraz	Garten,Haus,Kochen	3	104	50	16,7
		Gesundheit	5	65	64	12,8
		Religion-Ethik	11	34	288	26,2
		Politik-Gesellschaft	1	3	18	18,0
		Arbeit-Beruf	1	2	40	40,0
		Persönliche Bildung	1	2	30	30,0
	<b>St. Pankraz Ergebnis</b>		<b>22</b>	<b>209</b>	<b>490</b>	<b>22,3</b>
	Hafling	Sprachen	2	84	14	7,0
		Gesundheit	5	68	116	23,2
		Arbeit-Beruf	4	23	120	30,0
		Kreatives Gestalten	2	9	25	12,5
		Garten,Haus,Kochen	1	5	12	12,0
	<b>Hafling Ergebnis</b>		<b>14</b>	<b>189</b>	<b>287</b>	<b>20,5</b>
	Marling	Gesundheit	6	85	101	16,8
		Arbeit-Beruf	6	47	273	45,5
		Garten,Haus,Kochen	3	15	44	14,7
		Religion-Ethik	5	10	237	47,4
		Persönliche Bildung	1	2	29	29,0
	<b>Marling Ergebnis</b>		<b>21</b>	<b>160</b>	<b>684</b>	<b>32,6</b>
	Burgstall	Garten,Haus,Kochen	2	91	20	10,0
		Gesundheit	3	34	32	10,7
		Kreatives Gestalten	2	15	16	8,0
		Religion-Ethik	2	4	25	12,5
		Politik-Gesellschaft	1	2	28	28,0
	<b>Burgstall Ergebnis</b>		<b>10</b>	<b>146</b>	<b>121</b>	<b>12,1</b>
	Schenna	Gesundheit	7	77	133	19,0
		Arbeit-Beruf	3	33	37	12,3
		Religion-Ethik	1	19	15	15,0
		Kreatives Gestalten	1	3	10	10,0
	<b>Schenna Ergebnis</b>		<b>12</b>	<b>131</b>	<b>195</b>	<b>16,3</b>
	St. Leonhard	Kultur	10	39	365	36,5
		Gesundheit	2	30	44	22,0
		Arbeit-Beruf	4	21	83	20,8
		Familie-Generationen	2	19	33	16,5
		Garten,Haus,Kochen	1	11	9	9,0
		Umwelt	1	3	10	10,0

Eigenveranstaltungen/Ordentliche Tätigkeit/Projekte Sondermaßnahmen  
Ohne Fach- und Berufsschulen

Bezirk	Gemeinde	Themen	VA	Wbh	TN	TN
		Religion-Ethik	1	3	9	9,0
		Persönliche Bildung	1	2	150	150,0
		Politik-Gesellschaft	1	1	29	29,0
	<b>St. Leonhard in Passeier Ergebnis</b>		<b>23</b>	<b>128</b>	<b>732</b>	<b>31,8</b>
	Laurein	Kreatives Gestalten	5	62	80	16,0
		Politik-Gesellschaft	1	3	15	15,0
	<b>Laurein Ergebnis</b>		<b>6</b>	<b>65</b>	<b>95</b>	<b>15,8</b>
	Tirol	Gesundheit	2	20	20	10,0
		Arbeit-Beruf	1	11	29	29,0
		Religion-Ethik	3	6	58	19,3
	<b>Tirol Ergebnis</b>		<b>6</b>	<b>37</b>	<b>107</b>	<b>17,8</b>
	Tscherms	Gesundheit	3	17	53	17,7
		Familie-Generationen	1	7	19	19,0
		Garten,Haus,Kochen	1	6	15	15,0
		Religion-Ethik	1	3	9	9,0
		EDV,Internet,Neue Medien	1	3	1	1,0
	<b>Tscherms Ergebnis</b>		<b>7</b>	<b>35</b>	<b>97</b>	<b>13,9</b>
	Gargazon	Religion-Ethik	3	8	57	19,0
		Kultur	1	5	8	8,0
	<b>Gargazon Ergebnis</b>		<b>4</b>	<b>13</b>	<b>65</b>	<b>16,3</b>
	Proveis	Kreatives Gestalten	2	11	22	11,0
	<b>Proveis Ergebnis</b>		<b>2</b>	<b>11</b>	<b>22</b>	<b>11,0</b>
	U.L. Frau i Walde-St. Felix	Politik-Gesellschaft	1	1	16	16,0
	<b>Unsere Liebe Frau im Walde-St. Felix Ergebnis</b>		<b>1</b>	<b>1</b>	<b>16</b>	<b>16,0</b>
<b>Burggrafenamt Erg.</b>			<b>1.823</b>	<b>32.343</b>	<b>31.196</b>	<b>17,1</b>
Eisacktal	Brixen	Sprachen	126	3.868	1.502	11,9
		Arbeit-Beruf	61	1.907	855	14,0
		Gesundheit	151	1.646	2.225	14,7
		IVHS	82	846	490	6,0
		Persönliche Bildung	34	512	537	15,8
		Grundbildung	9	447	103	11,4
		Multiplikatoren-Bildung	17	378	216	12,7
		Kultur	32	362	343	10,7
		Religion-Ethik	58	339	2.229	38,4
		Kreatives Gestalten	20	299	252	12,6
		Familie-Generationen	16	219	220	13,8
		Politik-Gesellschaft	24	205	642	26,8
		Garten,Haus,Kochen	24	205	556	23,2
		EDV,Internet,Neue Medien	22	139	112	5,1
		Umwelt	7	28	134	19,1
	<b>Brixen Ergebnis</b>		<b>683</b>	<b>11.401</b>	<b>10.416</b>	<b>15,3</b>
	Vahrn	Gesundheit	143	3.605	1.782	12,5
		Arbeit-Beruf	87	2.110	1.271	14,6
		Kultur	46	1.540	429	9,3
		Garten,Haus,Kochen	61	1.167	903	14,8
		Umwelt	66	777	1.319	20,0
		Persönliche Bildung	16	182	284	17,8
		Sprachen	3	133	35	11,7
		Religion-Ethik	21	125	1.060	50,5
		Kreatives Gestalten	10	108	1.266	126,6
		Politik-Gesellschaft	6	65	228	38,0
		Familie-Generationen	1	40	15	15,0
		Multiplikatoren-Bildung	1	4	6	6,0
	<b>Vahrn Ergebnis</b>		<b>461</b>	<b>9.857</b>	<b>8.598</b>	<b>18,7</b>
	Klausen	Grundbildung	3	167	35	11,7
		Sprachen	1	67	10	10,0
		Gesundheit	7	52	200	28,6
		Arbeit-Beruf	3	37	37	12,3

Eigenveranstaltungen/Ordentliche Tätigkeit/Projekte Sondermaßnahmen  
Ohne Fach- und Berufsschulen

Bezirk	Gemeinde	Themen	VA	Wbh	TN	TN
		Religion-Ethik	10	25	283	28,3
		Kreatives Gestalten	2	12	19	9,5
		Politik-Gesellschaft	2	8	48	24,0
		EDV,Internet,Neue Medien	2	4	2	1,0
		Garten,Haus,Kochen	1	4	64	64,0
		Kultur	1	3	44	44,0
		Familie-Generationen	1	3	70	70,0
		<b>Klausen Ergebnis</b>	<b>33</b>	<b>382</b>	<b>812</b>	<b>24,6</b>
	Feldthurns	Sprachen	2	133	17	8,5
		Gesundheit	6	84	73	12,2
		Arbeit-Beruf	5	56	57	11,4
		Familie-Generationen	1	20	9	9,0
		<b>Feldthurns Ergebnis</b>	<b>14</b>	<b>293</b>	<b>156</b>	<b>11,1</b>
	Lajen	Sprachen	2	109	16	8,0
		Gesundheit	3	64	56	18,7
		Garten,Haus,Kochen	5	27	195	39,0
		Kreatives Gestalten	3	25	40	13,3
		Familie-Generationen	2	13	20	10,0
		Politik-Gesellschaft	1	4	42	42,0
		<b>Lajen Ergebnis</b>	<b>16</b>	<b>242</b>	<b>369</b>	<b>23,1</b>
	Mühlbach	Gesundheit	9	104	131	14,6
		Sprachen	1	43	7	7,0
		Garten,Haus,Kochen	2	28	25	12,5
		Religion-Ethik	3	13	49	16,3
		Politik-Gesellschaft	1	1	35	35,0
		<b>Mühlbach Ergebnis</b>	<b>16</b>	<b>189</b>	<b>247</b>	<b>15,4</b>
	Villnöß	Sprachen	4	133	36	9,0
		Gesundheit	4	34	50	12,5
		Garten,Haus,Kochen	2	10	41	20,5
		Religion-Ethik	4	9	104	26,0
		<b>Villnöß Ergebnis</b>	<b>14</b>	<b>187</b>	<b>231</b>	<b>16,5</b>
	Barbian	Gesundheit	5	57	96	19,2
		Arbeit-Beruf	1	53	10	10,0
		Religion-Ethik	6	18	191	31,8
		Kreatives Gestalten	5	18	162	32,4
		EDV,Internet,Neue Medien	1	11	9	9,0
		Garten,Haus,Kochen	2	9	20	10,0
		Politik-Gesellschaft	4	9	65	16,3
		Persönliche Bildung	1	3	22	22,0
		<b>Barbian Ergebnis</b>	<b>25</b>	<b>178</b>	<b>575</b>	<b>23,0</b>
	Natz-Schabs	Garten,Haus,Kochen	1	64	9	9,0
		Arbeit-Beruf	5	42	95	19,0
		Gesundheit	6	40	92	15,3
		Kultur	2	11	38	19,0
		Kreatives Gestalten	1	6	16	16,0
		<b>Natz-Schabs Ergebnis</b>	<b>15</b>	<b>163</b>	<b>250</b>	<b>16,7</b>
	Rodeneck	Garten,Haus,Kochen	4	92	42	10,5
		EDV,Internet,Neue Medien	2	5	17	8,5
		Arbeit-Beruf	1	3	27	27,0
		Politik-Gesellschaft	1	3	18	18,0
		Gesundheit	1	3	25	25,0
		<b>Rodeneck Ergebnis</b>	<b>9</b>	<b>106</b>	<b>129</b>	<b>14,3</b>
	Lüsen	Sprachen	1	47	9	9,0
		Gesundheit	3	33	32	10,7
		<b>Lüsen Ergebnis</b>	<b>4</b>	<b>80</b>	<b>41</b>	<b>10,3</b>
	Villanders	Gesundheit	3	53	58	19,3
		Religion-Ethik	6	17	251	41,8
		EDV,Internet,Neue Medien	1	3	1	1,0



Eigenveranstaltungen/Ordentliche Tätigkeit/Projekte Sondermaßnahmen  
Ohne Fach- und Berufsschulen

Bezirk	Gemeinde	Themen	VA	Wbh	TN	TN
		Kreatives Gestalten	1	2	8	8,0
	<b>Villanders Ergebnis</b>		<b>11</b>	<b>75</b>	<b>318</b>	<b>28,9</b>
<b>Eisacktal Ergebnis</b>			<b>1.301</b>	<b>23.151</b>	<b>22.142</b>	<b>17,0</b>
Vinschgau	Latsch	Gesundheit	166	1.742	1.996	12,0
		Familie-Generationen	43	868	555	12,9
		Kreatives Gestalten	44	662	444	10,1
		Arbeit-Beruf	46	553	1.042	22,7
		Persönliche Bildung	32	537	404	12,6
		Kultur	15	405	301	20,1
		Garten,Haus,Kochen	28	239	308	11,0
		IVHS	15	220	116	7,7
		Religion-Ethik	10	217	331	33,1
		Sprachen	3	153	26	8,7
		Politik-Gesellschaft	7	43	205	29,3
		EDV,Internet,Neue Medien	4	37	38	9,5
		Multiplikatoren-Bildung	2	23	30	15,0
		<b>Latsch Ergebnis</b>			<b>415</b>	<b>5.698</b>
Schlanders	Schlanders	Sprachen	37	1.333	406	11,0
		Gesundheit	41	637	594	14,5
		IVHS	36	477	225	6,3
		Kultur	19	368	209	11,0
		Arbeit-Beruf	21	152	604	28,8
		Kreatives Gestalten	11	145	111	10,1
		EDV,Internet,Neue Medien	7	71	56	8,0
		Familie-Generationen	7	68	124	17,7
		Religion-Ethik	9	28	282	31,3
		Garten,Haus,Kochen	2	19	26	13,0
		Persönliche Bildung	1	9	8	8,0
		Politik-Gesellschaft	2	4	39	19,5
		Multiplikatoren-Bildung	1	2	26	26,0
<b>Schlanders Ergebnis</b>			<b>194</b>	<b>3.313</b>	<b>2.710</b>	<b>14,0</b>
Mals	Mals	Kreatives Gestalten	11	885	102	9,3
		Sprachen	11	498	112	10,2
		Gesundheit	20	426	257	12,9
		Grundbildung	6	397	90	15,0
		Garten,Haus,Kochen	10	195	93	9,3
		Religion-Ethik	22	191	1.355	61,6
		IVHS	11	141	82	7,5
		Arbeit-Beruf	6	94	90	15,0
		Familie-Generationen	2	33	45	22,5
		Kultur	3	28	51	17,0
		EDV,Internet,Neue Medien	1	16	11	11,0
		Persönliche Bildung	2	15	86	43,0
		<b>Mals Ergebnis</b>			<b>105</b>	<b>2.921</b>
Laas	Laas	Gesundheit	31	558	472	15,2
		IVHS	20	179	132	6,6
		Garten,Haus,Kochen	6	176	61	10,2
		Sprachen	2	133	16	8,0
		Arbeit-Beruf	12	118	343	28,6
		Kreatives Gestalten	7	81	75	10,7
		Kultur	3	32	33	11,0
		Religion-Ethik	2	5	73	36,5
Persönliche Bildung	1	4	23	23,0		
<b>Laas Ergebnis</b>			<b>84</b>	<b>1.286</b>	<b>1.228</b>	<b>14,6</b>
Prad am Stilfserjoch	Prad am Stilfserjoch	Sprachen	6	276	58	9,7
		Kreatives Gestalten	9	151	89	9,9
		Arbeit-Beruf	13	149	240	18,5
		Gesundheit	16	143	376	23,5
		Garten,Haus,Kochen	2	70	27	13,5

Eigenveranstaltungen/Ordentliche Tätigkeit/Projekte Sondermaßnahmen  
Ohne Fach- und Berufsschulen

Bezirk	Gemeinde	Themen	VA	Wbh	TN	TN
		IVHS	4	56	13	3,3
		Kultur	3	28	54	18,0
		Familie-Generationen	2	21	56	28,0
		Persönliche Bildung	1	2	29	29,0
		Politik-Gesellschaft	1	2	18	18,0
		<b>Prad Ergebnis</b>	<b>57</b>	<b>899</b>	<b>960</b>	<b>16,8</b>
	Graun im Vinschgau	Gesundheit	15	402	219	14,6
		EDV,Internet,Neue Medien	3	72	48	16,0
		Sprachen	1	27	9	9,0
		Familie-Generationen	2	19	43	21,5
		Kreatives Gestalten	2	13	24	12,0
		Kultur	1	12	18	18,0
		IVHS	2	11	16	8,0
		Arbeit-Beruf	1	9	13	13,0
		Garten,Haus,Kochen	1	6	8	8,0
		Politik-Gesellschaft	1	1	16	16,0
		<b>Graun Ergebnis</b>	<b>29</b>	<b>571</b>	<b>414</b>	<b>14,3</b>
	Schladerns	Kreatives Gestalten	7	153	103	14,7
		Gesundheit	6	88	89	14,8
		IVHS	5	71	30	6,0
		Kultur	4	64	67	16,8
		Sprachen	1	11	8	8,0
		Familie-Generationen	1	3	51	51,0
		<b>Schladerns Ergebnis</b>	<b>24</b>	<b>390</b>	<b>348</b>	<b>14,5</b>
	Glurns	IVHS	6	124	32	5,3
		Gesundheit	4	63	49	12,3
		Religion-Ethik	1	3	32	32,0
		Politik-Gesellschaft	2	3	55	27,5
		Umwelt	1	2	18	18,0
		<b>Glurns Ergebnis</b>	<b>14</b>	<b>195</b>	<b>186</b>	<b>13,3</b>
	Kastelbell-Tschars	Sprachen	3	75	27	9,0
		Arbeit-Beruf	8	65	259	32,4
		Gesundheit	3	22	59	19,7
		Garten,Haus,Kochen	1	20	8	8,0
		Religion-Ethik	2	5	30	15,0
		Persönliche Bildung	1	5	33	33,0
		<b>Kastelbell-Tschars Ergeb</b>	<b>18</b>	<b>192</b>	<b>416</b>	<b>23,1</b>
	Schnals	Religion-Ethik	14	63	515	36,8
		Garten,Haus,Kochen	1	48	8	8,0
		Gesundheit	4	43	77	19,3
		Sprachen	1	21	12	12,0
		Kreatives Gestalten	1	8	11	11,0
		Arbeit-Beruf	1	3	28	28,0
		Politik-Gesellschaft	1	1	21	21,0
		<b>Schnals Ergebnis</b>	<b>23</b>	<b>187</b>	<b>672</b>	<b>29,2</b>
	Taufers im Münstertal	Gesundheit	5	85	61	12,2
		Kreatives Gestalten	1	5	8	8,0
		Garten,Haus,Kochen	1	5	11	11,0
		<b>Taufers Ergebnis</b>	<b>7</b>	<b>95</b>	<b>80</b>	<b>11,4</b>
	Martell	Gesundheit	3	34	44	14,7
		Garten,Haus,Kochen	3	22	39	13,0
		IVHS	1	11	14	14,0
		Kreatives Gestalten	1	8	11	11,0
		Arbeit-Beruf	1	6	16	16,0
		<b>Martell Ergebnis</b>	<b>9</b>	<b>80</b>	<b>124</b>	<b>13,8</b>
		<b>Vinschgau Ergebnis</b>	<b>979</b>	<b>15.827</b>	<b>15.308</b>	<b>15,6</b>
	Salten/Schlern	Ritten	253	6.058	6.724	26,6
		Gesundheit	139	1.325	1.899	13,7

Eigenveranstaltungen/Ordentliche Tätigkeit/Projekte Sondermaßnahmen  
Ohne Fach- und Berufsschulen

Bezirk	Gemeinde	Themen	VA	Wbh	TN	TN
		Kultur	16	321	266	16,6
		Kreatives Gestalten	19	282	229	12,1
		Persönliche Bildung	13	271	158	12,2
		Sprachen	10	226	80	8,0
		Arbeit-Beruf	17	157	407	23,9
		Garten,Haus,Kochen	11	93	126	11,5
		Religion-Ethik	22	71	794	36,1
		Politik-Gesellschaft	8	25	118	14,8
		Multiplikatoren-Bildung	2	15	81	40,5
		IVHS	1	11	6	6,0
		EDV,Internet,Neue Medien	1	5	8	8,0
		<b>Ritten Ergebnis</b>	<b>512</b>	<b>8.860</b>	<b>10.896</b>	<b>21,3</b>
	Kastelruth	Sprachen	14	681	139	9,9
		Grundbildung	8	498	95	11,9
		Arbeit-Beruf	2	38	37	18,5
		IVHS	3	25	21	7,0
		Gesundheit	5	20	537	107,4
		Religion-Ethik	4	11	102	25,5
		Persönliche Bildung	3	11	95	31,7
		Garten,Haus,Kochen	2	10	73	36,5
		EDV,Internet,Neue Medien	2	8	9	4,5
		Umwelt	2	5	25	12,5
		Politik-Gesellschaft	1	1	87	87,0
		<b>Kastelruth Ergebnis</b>	<b>46</b>	<b>1.308</b>	<b>1.220</b>	<b>26,5</b>
	Sarntal	Sprachen	8	549	68	8,5
		Gesundheit	12	129	173	14,4
		Familie-Generationen	7	99	72	10,3
		Garten,Haus,Kochen	13	93	228	17,5
		Kultur	4	67	32	8,0
		Arbeit-Beruf	8	52	122	15,3
		Kreatives Gestalten	6	40	74	12,3
		Persönliche Bildung	2	10	30	15,0
		Politik-Gesellschaft	3	9	78	26,0
		Religion-Ethik	2	5	47	23,5
		EDV,Internet,Neue Medien	1	4	6	6,0
		Multiplikatoren-Bildung	1	4	8	8,0
		<b>Sarntal Ergebnis</b>	<b>67</b>	<b>1.062</b>	<b>938</b>	<b>14,0</b>
	Deutschnofen	Gesundheit	20	309	263	13,2
		Sprachen	4	240	28	7,0
		Familie-Generationen	1	57	8	8,0
		Religion-Ethik	11	38	218	19,8
		Garten,Haus,Kochen	6	35	81	13,5
		Arbeit-Beruf	5	23	121	24,2
		Kreatives Gestalten	1	6	8	8,0
		Persönliche Bildung	1	3	29	29,0
		Politik-Gesellschaft	1	2	80	80,0
		<b>Deutschnofen Ergebnis</b>	<b>50</b>	<b>712</b>	<b>836</b>	<b>16,7</b>
	Welschnofen	Gesundheit	18	212	205	11,4
		Sprachen	5	187	32	6,4
		EDV,Internet,Neue Medien	3	72	54	18,0
		Familie-Generationen	6	45	67	11,2
		Arbeit-Beruf	4	23	88	22,0
		Kreatives Gestalten	3	21	68	22,7
		Garten,Haus,Kochen	2	6	43	21,5
		Religion-Ethik	2	6	68	34,0
		Umwelt	1	3	35	35,0
		Politik-Gesellschaft	1	3	20	20,0
		Kultur	1	3	85	85,0
		<b>Welschnofen Ergebnis</b>	<b>46</b>	<b>580</b>	<b>765</b>	<b>16,6</b>

Eigenveranstaltungen/Ordentliche Tätigkeit/Projekte Sondermaßnahmen  
Ohne Fach- und Berufsschulen

Bezirk	Gemeinde	Themen	VA	Wbh	TN	TN
	St. Ulrich	Sprachen	7	304	89	12,7
		Garten,Haus,Kochen	1	81	8	8,0
		Gesundheit	7	44	202	28,9
		Religion-Ethik	9	23	379	42,1
		IVHS	1	13	5	5,0
	<b>St. Ulrich Ergebnis</b>		<b>25</b>	<b>465</b>	<b>683</b>	<b>27,3</b>
	Karneid	Gesundheit	14	211	360	25,7
		Sprachen	2	133	16	8,0
		Familie-Generationen	2	48	42	21,0
		Arbeit-Beruf	6	30	126	21,0
		Garten,Haus,Kochen	4	19	40	10,0
		Religion-Ethik	3	7	93	31,0
		Umwelt	1	3	12	12,0
		Politik-Gesellschaft	1	3	13	13,0
	Multiplikatoren-Bildung	1	3	24	24,0	
	<b>Karneid Ergebnis</b>		<b>34</b>	<b>456</b>	<b>726</b>	<b>21,4</b>
	Jenesien	Multiplikatoren-Bildung	4	117	72	18,0
		Kreatives Gestalten	3	113	28	9,3
		Gesundheit	4	52	44	11,0
		Garten,Haus,Kochen	6	34	79	13,2
		Kultur	2	25	23	11,5
		Arbeit-Beruf	4	25	83	20,8
		Persönliche Bildung	2	8	56	28,0
		Religion-Ethik	1	3	26	26,0
	<b>Jenesien Ergebnis</b>		<b>26</b>	<b>378</b>	<b>411</b>	<b>15,8</b>
	Wolkenstein in Gröden	Sprachen	7	248	82	11,7
		Gesundheit	2	21	25	12,5
		Kultur	1	20	8	8,0
		Arbeit-Beruf	1	11	30	30,0
		Politik-Gesellschaft	1	3	18	18,0
	<b>Wolkenstein Ergebnis</b>		<b>12</b>	<b>303</b>	<b>163</b>	<b>13,6</b>
	Völs am Schlern	Gesundheit	6	69	220	36,7
		Sprachen	1	40	9	9,0
		Arbeit-Beruf	6	39	106	17,7
		Kreatives Gestalten	5	32	52	10,4
		Garten,Haus,Kochen	3	15	32	10,7
		Religion-Ethik	2	4	102	51,0
		Persönliche Bildung	1	2	11	11,0
		Politik-Gesellschaft	1	2	36	36,0
	<b>Völs am Schlern Ergebnis</b>		<b>25</b>	<b>202</b>	<b>568</b>	<b>22,7</b>
	Tiers	EDV,Internet,Neue Medien	3	72	36	12,0
		Sprachen	1	67	14	14,0
		Kreatives Gestalten	1	23	20	20,0
		Garten,Haus,Kochen	2	19	26	13,0
		Religion-Ethik	4	7	96	24,0
		Persönliche Bildung	1	5	13	13,0
		Familie-Generationen	1	4	11	11,0
	<b>Tiers Ergebnis</b>		<b>13</b>	<b>198</b>	<b>216</b>	<b>16,6</b>
	Mölten	Kreatives Gestalten	2	48	25	12,5
		Garten,Haus,Kochen	1	48	12	12,0
		Gesundheit	2	36	36	18,0
		Arbeit-Beruf	1	11	200	200,0
		Persönliche Bildung	1	2	20	20,0
		Religion-Ethik	1	1	23	23,0
	<b>Mölten Ergebnis</b>		<b>8</b>	<b>146</b>	<b>316</b>	<b>39,5</b>
	St. Christina in Gröden	Arbeit-Beruf	5	35	157	31,4
		Familie-Generationen	3	32	32	10,7
		Gesundheit	2	11	33	16,5
		Kreatives Gestalten	1	7	10	10,0

Eigenveranstaltungen/Ordentliche Tätigkeit/Projekte Sondermaßnahmen  
Ohne Fach- und Berufsschulen

Bezirk	Gemeinde	Themen	VA	Wbh	TN	TN
		Garten,Haus,Kochen	1	4	50	50,0
	<b>St. Christina Ergebnis</b>		<b>12</b>	<b>88</b>	<b>282</b>	<b>23,5</b>
<b>Salten/Schlern Erg</b>			<b>876</b>	<b>14.758</b>	<b>18.020</b>	<b>20,6</b>
ÜberetschUnterlan	Eppan	Gesundheit	77	962	1.013	13,2
		Sprachen	35	877	357	10,2
		Multiplikatoren-Bildung	11	313	119	10,8
		Familie-Generationen	4	140	42	10,5
		Kreatives Gestalten	8	94	105	13,1
		EDV,Internet,Neue Medien	26	93	69	2,7
		Garten,Haus,Kochen	17	88	201	11,8
		Arbeit-Beruf	12	81	295	24,6
		Kultur	4	37	70	17,5
		Religion-Ethik	13	29	600	46,2
		Persönliche Bildung	5	27	139	27,8
		Politik-Gesellschaft	3	9	70	23,3
<b>Eppan Ergebnis</b>			<b>215</b>	<b>2.751</b>	<b>3.080</b>	<b>14,3</b>
Kaltern		Gesundheit	60	853	818	13,6
		Sprachen	31	674	316	10,2
		EDV,Internet,Neue Medien	11	214	81	7,4
		Kultur	8	89	104	13,0
		Arbeit-Beruf	11	87	296	26,9
		Familie-Generationen	8	79	111	13,9
		Kreatives Gestalten	4	77	33	8,3
		Religion-Ethik	20	46	719	36,0
		Garten,Haus,Kochen	9	39	87	9,7
		Persönliche Bildung	2	16	15	7,5
		Multiplikatoren-Bildung	3	11	46	15,3
		Umwelt	1	4	6	6,0
Politik-Gesellschaft	2	4	103	51,5		
<b>Kaltern Ergebnis</b>			<b>170</b>	<b>2.192</b>	<b>2.735</b>	<b>16,1</b>
Pfatten		Sprachen	22	1.320	213	9,7
		Arbeit-Beruf	35	384	512	14,6
		Garten,Haus,Kochen	1	10	10	10,0
		Persönliche Bildung	1	2	80	80,0
<b>Pfatten Ergebnis</b>			<b>59</b>	<b>1.716</b>	<b>815</b>	<b>13,8</b>
Neumarkt		Sprachen	19	1.153	185	9,7
		Arbeit-Beruf	14	152	323	23,1
		Gesundheit	6	96	91	15,2
		Kultur	3	37	57	19,0
		Religion-Ethik	8	26	232	29,0
		Familie-Generationen	1	20	23	23,0
		Kreatives Gestalten	2	13	20	10,0
		Multiplikatoren-Bildung	1	9	75	75,0
		Garten,Haus,Kochen	2	8	101	50,5
		Politik-Gesellschaft	1	2	25	25,0
<b>Neumarkt Ergebnis</b>			<b>57</b>	<b>1.517</b>	<b>1.132</b>	<b>19,9</b>
Auer		Kultur	8	207	90	11,3
		Garten,Haus,Kochen	9	109	79	8,8
		Gesundheit	12	68	390	32,5
		Arbeit-Beruf	3	65	67	22,3
		Religion-Ethik	9	21	375	41,7
		Persönliche Bildung	6	11	217	36,2
		Umwelt	2	5	11	5,5
		Politik-Gesellschaft	2	3	75	37,5
Kreatives Gestalten	1	3	8	8,0		
<b>Auer Ergebnis</b>			<b>52</b>	<b>493</b>	<b>1.312</b>	<b>25,2</b>
Montan		Gesundheit	4	228	47	11,8
		EDV,Internet,Neue Medien	4	77	49	12,3
		Sprachen	2	67	16	8,0

Eigenveranstaltungen/Ordentliche Tätigkeit/Projekte Sondermaßnahmen  
Ohne Fach- und Berufsschulen

Bezirk	Gemeinde	Themen	VA	Wbh	TN	TN
		Kreatives Gestalten	1	24	19	19,0
		Garten,Haus,Kochen	2	9	48	24,0
		Persönliche Bildung	1	8	17	17,0
		Religion-Ethik	2	6	96	48,0
		<b>Montan Ergebnis</b>	<b>16</b>	<b>419</b>	<b>292</b>	<b>18,3</b>
	Tramin	Sprachen	4	169	36	9,0
		EDV,Internet,Neue Medien	3	72	35	11,7
		Gesundheit	6	61	131	21,8
		Arbeit-Beruf	3	36	90	30,0
		Persönliche Bildung	2	29	71	35,5
		Garten,Haus,Kochen	2	12	28	14,0
		Religion-Ethik	2	5	102	51,0
		Familie-Generationen	1	1	23	23,0
		<b>Tramin Ergebnis</b>	<b>23</b>	<b>385</b>	<b>516</b>	<b>22,4</b>
	Terlan	Sprachen	2	133	24	12,0
		Arbeit-Beruf	11	106	321	29,2
		Gesundheit	6	91	55	9,2
		Garten,Haus,Kochen	3	14	33	11,0
		Kreatives Gestalten	3	14	32	10,7
		IVHS	1	11	4	4,0
		Persönliche Bildung	2	5	43	21,5
		Umwelt	1	2	22	22,0
		Politik-Gesellschaft	1	2	25	25,0
		<b>Terlan Ergebnis</b>	<b>30</b>	<b>378</b>	<b>559</b>	<b>18,6</b>
	Andrian	Sprachen	3	177	33	11,0
		Gesundheit	3	52	36	12,0
		Kultur	2	22	19	9,5
		EDV,Internet,Neue Medien	2	21	17	8,5
		Religion-Ethik	1	3	36	36,0
		Politik-Gesellschaft	1	3	27	27,0
		Arbeit-Beruf	1	1	35	35,0
		<b>Andrian Ergebnis</b>	<b>13</b>	<b>278</b>	<b>203</b>	<b>15,6</b>
	Aldein	Gesundheit	10	137	124	12,4
		Sprachen	1	40	9	9,0
		Kreatives Gestalten	5	32	94	18,8
		Religion-Ethik	9	22	245	27,2
		Garten,Haus,Kochen	3	17	29	9,7
		IVHS	1	11	5	5,0
		Arbeit-Beruf	1	4	23	23,0
		Politik-Gesellschaft	1	3	8	8,0
		<b>Aldein Ergebnis</b>	<b>31</b>	<b>266</b>	<b>537</b>	<b>17,3</b>
	Salurn	Sprachen	3	128	29	9,7
		Gesundheit	6	59	69	11,5
		EDV,Internet,Neue Medien	2	24	10	5,0
		IVHS	1	11	4	4,0
		Kreatives Gestalten	1	10	8	8,0
		Politik-Gesellschaft	1	2	12	12,0
		<b>Salurn Ergebnis</b>	<b>14</b>	<b>233</b>	<b>132</b>	<b>9,4</b>
	Leifers	Arbeit-Beruf	6	64	96	16,0
		Religion-Ethik	17	56	741	43,6
		Gesundheit	3	43	50	16,7
		Kreatives Gestalten	2	22	18	9,0
		Garten,Haus,Kochen	2	9	107	53,5
		Sprachen	1	6	13	13,0
		Persönliche Bildung	2	5	43	21,5
		<b>Leifers Ergebnis</b>	<b>33</b>	<b>204</b>	<b>1.068</b>	<b>32,4</b>
	Margreid	Arbeit-Beruf	8	97	241	30,1
		Kreatives Gestalten	4	28	36	9,0
		Persönliche Bildung	1	20	8	8,0

Eigenveranstaltungen/Ordentliche Tätigkeit/Projekte Sondermaßnahmen  
Ohne Fach- und Berufsschulen

Bezirk	Gemeinde	Themen	VA	Wbh	TN	TN	
		Familie-Generationen	2	16	35	17,5	
		Gesundheit	1	13	14	14,0	
		Politik-Gesellschaft	1	1	40	40,0	
	<b>Margreid Ergebnis</b>			<b>17</b>	<b>176</b>	<b>374</b>	<b>22,0</b>
	Kurtatsch	IVHS	Gesundheit	5	62	22	4,4
			Religion-Ethik	6	61	84	14,0
			Garten,Haus,Kochen	5	21	127	25,4
			Politik-Gesellschaft	3	16	41	13,7
			Arbeit-Beruf	2	5	45	22,5
			Kultur	2	5	165	82,5
				1	2	25	25,0
	<b>Kurtatsch Ergebnis</b>			<b>24</b>	<b>172</b>	<b>509</b>	<b>21,2</b>
	Truden	Multiplikatoren-Bildung	Kreatives Gestalten	3	108	54	18,0
			Religion-Ethik	2	31	26	13,0
			IVHS	5	15	85	17,0
			Gesundheit	1	11	6	6,0
				1	6	21	21,0
	<b>Truden Ergebnis</b>			<b>12</b>	<b>171</b>	<b>192</b>	<b>16,0</b>
	Branzoll	Arbeit-Beruf	Gesundheit	7	77	163	23,3
			Politik-Gesellschaft	3	38	30	10,0
			Religion-Ethik	3	7	80	26,7
				2	5	44	22,0
	<b>Branzoll Ergebnis</b>			<b>15</b>	<b>127</b>	<b>317</b>	<b>21,1</b>
	Kurtinig	Gesundheit	Kultur	5	27	88	17,6
			Garten,Haus,Kochen	3	17	35	11,7
			Kreatives Gestalten	2	8	12	6,0
			Politik-Gesellschaft	2	7	16	8,0
			1	3	20	20,0	
<b>Kurtinig Ergebnis</b>			<b>13</b>	<b>61</b>	<b>171</b>	<b>13,2</b>	
Altrei	Gesundheit	Politik-Gesellschaft	1	5	16	16,0	
			1	2	8	8,0	
<b>Altrei Ergebnis</b>			<b>2</b>	<b>7</b>	<b>24</b>	<b>12,0</b>	
<b>Üb.Unterl.Ergebnis</b>			<b>796</b>	<b>11.547</b>	<b>13.968</b>	<b>17,5</b>	
Pustertal	Bruneck	Sprachen	109	2.700	1.254	11,5	
		Arbeit-Beruf	58	742	1.176	20,3	
		IVHS	60	720	332	5,5	
		Gesundheit	48	509	975	20,3	
		Grundbildung	7	340	92	13,1	
		Kultur	21	220	224	10,7	
		Familie-Generationen	10	162	205	20,5	
		EDV,Internet,Neue Medien	20	142	123	6,2	
		Garten,Haus,Kochen	20	97	263	13,2	
		Kreatives Gestalten	9	92	90	10,0	
		Religion-Ethik	21	57	908	43,2	
		Umwelt	9	31	1.253	139,2	
		Persönliche Bildung	5	28	186	37,2	
		Politik-Gesellschaft	8	26	212	26,5	
		Multiplikatoren-Bildung	2	12	19	9,5	
		<b>Bruneck Ergebnis</b>			<b>407</b>	<b>5.877</b>	<b>7.312</b>
	Ahrntal	Gesundheit	Sprachen	21	327	338	16,1
			Garten,Haus,Kochen	4	216	34	8,5
			Kultur	4	49	36	9,0
			Arbeit-Beruf	4	46	103	25,8
Kreatives Gestalten			5	35	62	12,4	
Religion-Ethik			4	14	39	9,8	
Persönliche Bildung			1	2	26	26,0	
<b>Ahrntal Ergebnis</b>			<b>44</b>	<b>691</b>	<b>676</b>	<b>15,4</b>	

Eigenveranstaltungen/Ordentliche Tätigkeit/Projekte Sondermaßnahmen  
Ohne Fach- und Berufsschulen

Bezirk	Gemeinde	Themen	VA	Wbh	TN	TN
	Vintl	Sprachen	8	307	86	10,8
		Arbeit-Beruf	12	108	178	14,8
		Grundbildung	1	80	17	17,0
		Gesundheit	5	59	83	16,6
		Garten,Haus,Kochen	1	8	8	8,0
		Kreatives Gestalten	1	7	8	8,0
		Politik-Gesellschaft	2	6	28	14,0
		Persönliche Bildung	2	2	88	44,0
		Religion-Ethik	1	1	46	46,0
	<b>Vintl Ergebnis</b>		<b>33</b>	<b>578</b>	<b>542</b>	<b>16,4</b>
	Abtei	Arbeit-Beruf	8	204	169	21,1
		Sprachen	7	163	59	8,4
		Gesundheit	2	20	107	53,5
		Religion-Ethik	6	14	233	38,8
		Familie-Generationen	1	12	16	16,0
	<b>Abtei Ergebnis</b>		<b>24</b>	<b>413</b>	<b>584</b>	<b>24,3</b>
	St. Lorenzen	Gesundheit	24	194	480	20,0
		Sprachen	1	67	9	9,0
		Garten,Haus,Kochen	5	43	69	13,8
		Kreatives Gestalten	1	16	9	9,0
		Multiplikatoren-Bildung	3	12	25	8,3
		Persönliche Bildung	3	10	126	42,0
		Politik-Gesellschaft	2	7	76	38,0
		EDV,Internet,Neue Medien	1	4	9	9,0
		Religion-Ethik	1	4	8	8,0
		Kultur	1	1	55	55,0
	<b>St. Lorenzen Ergebnis</b>		<b>42</b>	<b>356</b>	<b>866</b>	<b>20,6</b>
	Sand in Taufers	Sprachen	7	257	58	8,3
		Gesundheit	2	52	36	18,0
		Religion-Ethik	6	24	362	60,3
		Garten,Haus,Kochen	3	12	36	12,0
	<b>Sand in Taufers Ergebnis</b>		<b>18</b>	<b>345</b>	<b>492</b>	<b>27,3</b>
	Pfalzen	Garten,Haus,Kochen	5	84	54	10,8
		Kultur	4	80	45	11,3
		Sprachen	2	40	24	12,0
		Gesundheit	4	22	109	27,3
		EDV,Internet,Neue Medien	2	21	16	8,0
		Religion-Ethik	2	13	87	43,5
		Persönliche Bildung	1	3	44	44,0
		Politik-Gesellschaft	1	2	42	42,0
	<b>Pfalzen Ergebnis</b>		<b>21</b>	<b>265</b>	<b>421</b>	<b>20,0</b>
	Kiens	Gesundheit	13	157	142	10,9
		Sprachen	2	40	31	15,5
		Kreatives Gestalten	3	37	42	14,0
		Garten,Haus,Kochen	2	7	32	16,0
		Politik-Gesellschaft	2	3	61	30,5
		Kultur	1	3	11	11,0
		Persönliche Bildung	1	2	26	26,0
		Religion-Ethik	1	1	59	59,0
	<b>Kiens Ergebnis</b>		<b>25</b>	<b>250</b>	<b>404</b>	<b>16,2</b>
	Gais	Sprachen	3	167	34	11,3
		Kultur	6	23	375	62,5
		Gesundheit	2	21	38	19,0
		Kreatives Gestalten	1	8	20	20,0
		Religion-Ethik	2	5	107	53,5
		Politik-Gesellschaft	1	1	32	32,0
	<b>Gais Ergebnis</b>		<b>15</b>	<b>226</b>	<b>606</b>	<b>40,4</b>
	Olang	Gesundheit	8	80	170	21,3
		EDV,Internet,Neue Medien	3	72	42	14,0



Eigenveranstaltungen/Ordentliche Tätigkeit/Projekte Sondermaßnahmen  
Ohne Fach- und Berufsschulen

Bezirk	Gemeinde	Themen	VA	Wbh	TN	TN
		Arbeit-Beruf	4	22	126	31,5
		Religion-Ethik	5	19	250	50,0
		Garten,Haus,Kochen	1	6	13	13,0
		Kreatives Gestalten	1	5	14	14,0
		Kultur	3	5	104	34,7
		Politik-Gesellschaft	2	4	78	39,0
		<b>Olang Ergebnis</b>	<b>27</b>	<b>213</b>	<b>797</b>	<b>29,5</b>
	Terenten	Gesundheit	12	164	218	18,2
		Kreatives Gestalten	2	32	22	11,0
		Garten,Haus,Kochen	2	11	22	11,0
		Religion-Ethik	1	2	13	13,0
		Arbeit-Beruf	1	2	24	24,0
		<b>Terenten Ergebnis</b>	<b>18</b>	<b>210</b>	<b>299</b>	<b>16,6</b>
	Percha	Kreatives Gestalten	6	109	72	12,0
		Gesundheit	3	51	38	12,7
		Arbeit-Beruf	4	31	101	25,3
		<b>Percha Ergebnis</b>	<b>13</b>	<b>191</b>	<b>211</b>	<b>16,2</b>
	Innichen	Gesundheit	4	75	104	26,0
		Familie-Generationen	3	53	30	10,0
		Arbeit-Beruf	3	25	75	25,0
		IVHS	1	11	4	4,0
		Religion-Ethik	3	7	307	102,3
		Kultur	1	3	29	29,0
		Politik-Gesellschaft	1	2	50	50,0
		<b>Innichen Ergebnis</b>	<b>16</b>	<b>176</b>	<b>599</b>	<b>37,4</b>
	Welsberg-Taisten	Garten,Haus,Kochen	2	68	29	14,5
		Gesundheit	5	50	88	17,6
		Sprachen	2	40	17	8,5
		Persönliche Bildung	1	12	24	24,0
		Religion-Ethik	1	3	61	61,0
		<b>Welsberg-Taisten Ergeb</b>	<b>11</b>	<b>173</b>	<b>219</b>	<b>19,9</b>
	Toblach	IVHS	3	81	20	6,7
		Gesundheit	5	56	51	10,2
		EDV,Internet,Neue Medien	1	13	10	10,0
		Religion-Ethik	2	9	32	16,0
		<b>Toblach Ergebnis</b>	<b>11</b>	<b>159</b>	<b>113</b>	<b>10,3</b>
	Sexten	EDV,Internet,Neue Medien	3	72	27	9,0
		Sprachen	3	60	27	9,0
		Arbeit-Beruf	1	4	45	45,0
		Garten,Haus,Kochen	1	3	15	15,0
		Politik-Gesellschaft	1	1	23	23,0
		<b>Sexten Ergebnis</b>	<b>9</b>	<b>141</b>	<b>137</b>	<b>15,2</b>
	Niederdorf	Sprachen	3	52	29	9,7
		Garten,Haus,Kochen	6	25	59	9,8
		Gesundheit	2	19	23	11,5
		<b>Niederdorf Ergebnis</b>	<b>11</b>	<b>96</b>	<b>111</b>	<b>10,1</b>
	Prettau	Garten,Haus,Kochen	2	32	23	11,5
		Gesundheit	3	17	67	22,3
		Kultur	3	15	78	26,0
		Arbeit-Beruf	1	12	13	13,0
		Politik-Gesellschaft	3	10	126	42,0
		Religion-Ethik	1	3	16	16,0
		<b>Prettau Ergebnis</b>	<b>13</b>	<b>89</b>	<b>323</b>	<b>24,8</b>
	Rasen-Antholz	Gesundheit	3	40	52	17,3
		Religion-Ethik	2	21	69	34,5
		Kultur	1	13	12	12,0
		Umwelt	2	3	92	46,0
		Politik-Gesellschaft	1	1	19	19,0

Eigenveranstaltungen/Ordentliche Tätigkeit/Projekte Sondermaßnahmen  
Ohne Fach- und Berufsschulen

Bezirk	Gemeinde	Themen	VA	Wbh	TN	TN	
	<b>Rasen-Antholz Ergebnis</b>		<b>9</b>	<b>78</b>	<b>244</b>	<b>27,1</b>	
	St. Martin in Thurn	Kreatives Gestalten	1	21	10	10,0	
		Arbeit-Beruf	3	16	71	23,7	
		Kultur	1	11	9	9,0	
		Politik-Gesellschaft	2	4	61	30,5	
		Gesundheit	1	4	16	16,0	
	<b>St. Martin in Thurn Ergeb</b>		<b>8</b>	<b>56</b>	<b>167</b>	<b>20,9</b>	
	Enneberg	Gesundheit	4	23	151	37,8	
		Arbeit-Beruf	3	13	98	32,7	
		Religion-Ethik	2	8	63	31,5	
		Garten,Haus,Kochen	1	5	8	8,0	
	<b>Enneberg Ergebnis</b>		<b>10</b>	<b>49</b>	<b>320</b>	<b>32,0</b>	
	Wengen	Garten,Haus,Kochen	2	30	25	12,5	
		Arbeit-Beruf	3	13	57	19,0	
		Politik-Gesellschaft	1	3	22	22,0	
		Religion-Ethik	1	2	73	73,0	
	<b>Wengen Ergebnis</b>		<b>7</b>	<b>47</b>	<b>177</b>	<b>25,3</b>	
	Gsies	Garten,Haus,Kochen	1	24	9	9,0	
		Gesundheit	3	9	75	25,0	
		Kreatives Gestalten	1	8	9	9,0	
		Kultur	1	3	34	34,0	
		Religion-Ethik	1	2	13	13,0	
	<b>Gsies Ergebnis</b>		<b>7</b>	<b>46</b>	<b>140</b>	<b>20,0</b>	
	Prags	Arbeit-Beruf	4	24	80	20,0	
		Gesundheit	1	3	28	28,0	
	<b>Prags Ergebnis</b>		<b>5</b>	<b>27</b>	<b>108</b>	<b>21,6</b>	
	Mühlwald	Gesundheit	2	8	31	15,5	
		Kreatives Gestalten	1	4	17	17,0	
	<b>Mühlwald Ergebnis</b>		<b>3</b>	<b>12</b>	<b>48</b>	<b>16,0</b>	
	Corvara	Gesundheit	1	3	63	63,0	
	<b>Corvara Ergebnis</b>		<b>1</b>	<b>3</b>	<b>63</b>	<b>63,0</b>	
<b>Pustertal Ergebnis</b>			<b>808</b>	<b>10.767</b>	<b>15.979</b>	<b>19,8</b>	
Wipptal	Sterzing	Sprachen	23	823	229	10,0	
		Gesundheit	47	506	887	18,9	
		Arbeit-Beruf	28	367	400	14,3	
		IVHS	20	311	114	5,7	
		Familie-Generationen	12	225	161	13,4	
		Grundbildung	2	160	19	9,5	
		EDV,Internet,Neue Medien	14	121	74	5,3	
		Religion-Ethik	10	49	370	37,0	
		Kreatives Gestalten	6	45	49	8,2	
		Persönliche Bildung	3	17	118	39,3	
		Kultur	1	13	8	8,0	
		Politik-Gesellschaft	3	5	97	32,3	
		Garten,Haus,Kochen	1	3	8	8,0	
		Multiplikatoren-Bildung	1	3	42	42,0	
		Umwelt	1	1	73	73,0	
		<b>Sterzing Ergebnis</b>		<b>172</b>	<b>2.650</b>	<b>2.649</b>	<b>15,4</b>
		Pfitsch	Arbeit-Beruf	22	319	259	11,8
			Sprachen	6	224	86	14,3
			Grundbildung	4	181	43	10,8
			Gesundheit	5	43	56	11,2
	Familie-Generationen		1	36	14	14,0	
	Kreatives Gestalten		2	16	28	14,0	
	Garten,Haus,Kochen	2	10	24	12,0		
	Politik-Gesellschaft	3	9	106	35,3		
	Religion-Ethik	1	3	16	16,0		
	<b>Pfitsch Ergebnis</b>		<b>46</b>	<b>842</b>	<b>632</b>	<b>13,7</b>	

Eigenveranstaltungen/Ordentliche Tätigkeit/Projekte Sondermaßnahmen  
Ohne Fach- und Berufsschulen

Bezirk	Gemeinde	Themen	VA	Wbh	TN	TN	
	Freienfeld	IVHS	8	183	29	3,6	
		Gesundheit	11	139	212	19,3	
		Sprachen	2	100	20	10,0	
		Garten,Haus,Kochen	4	76	39	9,8	
		Kreatives Gestalten	3	51	26	8,7	
		Arbeit-Beruf	2	14	35	17,5	
		Persönliche Bildung	3	5	117	39,0	
		Religion-Ethik	2	5	48	24,0	
	<b>Freienfeld Ergebnis</b>			<b>35</b>	<b>572</b>	<b>526</b>	<b>15,0</b>
	Ratschings	Gesundheit	20	222	243	12,2	
		Sprachen	1	67	9	9,0	
		Arbeit-Beruf	7	45	176	25,1	
		Kultur	2	23	65	32,5	
		Kreatives Gestalten	3	22	33	11,0	
		Garten,Haus,Kochen	2	7	49	24,5	
		Umwelt	1	2	18	18,0	
		Politik-Gesellschaft	1	1	13	13,0	
		Religion-Ethik	1	1	34	34,0	
		Persönliche Bildung	1	1	67	67,0	
	<b>Ratschings Ergebnis</b>			<b>39</b>	<b>391</b>	<b>707</b>	<b>18,1</b>
	Brenner	Sprachen	2	112	24	12,0	
		Kultur	1	9	9	9,0	
		Gesundheit	3	9	277	92,3	
		Kreatives Gestalten	1	7	14	14,0	
		Politik-Gesellschaft	1	3	18	18,0	
	<b>Brenner Ergebnis</b>			<b>8</b>	<b>140</b>	<b>342</b>	<b>42,8</b>
Franzensfeste	Sprachen	3	128	23	7,7		
	Persönliche Bildung	1	2	23	23,0		
<b>Franzensfeste Ergebnis</b>			<b>4</b>	<b>130</b>	<b>46</b>	<b>11,5</b>	
<b>Wipptal Ergebnis</b>			<b>304</b>	<b>4.726</b>	<b>4.902</b>	<b>16,1</b>	
<b>Gesamtergebnis</b>			<b>8.683</b>	<b>162.177</b>	<b>146.482</b>	<b>16,9</b>	

Eigenveranstaltungen/Ordentliche Tätigkeit/Projekte Sondermaßnahmen  
Ohne Fach- und Berufsschulen

**Tab. 4.6 Themenbereiche nach Bezirken**  
Geordnet nach Weiterbildungsstunden

Themen	Bezirk	VA	Wbh	Wbh%	TN	TN%	Mittelw. TN
Sprachen	Bozen	788	33.600	52,3	8.595	49,4	10,9
	Burggrafenamt	273	10.543	16,4	2.667	15,3	9,8
	Überetsch/Unterland	123	4.745	7,4	1.231	7,1	10
	Eisacktal	140	4.532	7,1	1.632	9,4	11,7
	Pustertal	151	4.108	6,4	1.662	9,5	11
	Salten/Schlern	59	2.676	4,2	557	3,2	9,4
	Vinschgau	65	2.526	3,9	674	3,9	10,4
	Wipptal	37	1.454	2,3	391	2,2	10,6
<b>Sprachen Ergebnis</b>		<b>1.636</b>	<b>64.185</b>	<b>100,0</b>	<b>17.409</b>	<b>100,0</b>	<b>10,6</b>
Gesundheit	Eisacktal	341	5.775	22,5	4.820	16,4	14,1
	Burggrafenamt	415	5.649	22,0	5.953	20,2	14,3
	Vinschgau	314	4.243	16,5	4.293	14,6	13,7
	Überetsch/Unterland	210	2.798	10,9	3.077	10,5	14,7
	Salten/Schlern	231	2.440	9,5	3.997	13,6	17,3
	Pustertal	178	1.962	7,6	3.483	11,8	19,6
	Bozen	146	1.876	7,3	2.101	7,1	14,4
	Wipptal	86	919	3,6	1.675	5,7	19,5
<b>Gesundheit Ergebnis</b>		<b>1.921</b>	<b>25.662</b>	<b>100,0</b>	<b>29.399</b>	<b>100,0</b>	<b>15,3</b>
Arbeit-Beruf	Bozen	328	4.958	28,0	5.656	25,1	17,2
	Eisacktal	163	4.209	23,8	2.352	10,4	14,4
	Burggrafenamt	265	3.762	21,3	4.654	20,6	17,6
	Pustertal	110	1.251	7,1	2.275	10,1	20,7
	Überetsch/Unterland	114	1.161	6,6	2.627	11,7	23
	Vinschgau	109	1.149	6,5	2.635	11,7	24,2
	Wipptal	59	745	4,2	870	3,9	14,7
	Salten/Schlern	59	443	2,5	1.477	6,6	25
<b>Arbeit-Beruf Ergebnis</b>		<b>1.207</b>	<b>17.678</b>	<b>100,0</b>	<b>22.546</b>	<b>100,0</b>	<b>18,7</b>
Familie-Generationen	Salten/Schlern	273	6.342	68,3	6.956	72,2	25,5
	Vinschgau	57	1.012	10,9	874	9,1	15,3
	Burggrafenamt	43	690	7,4	719	7,5	16,7
	Eisacktal	21	296	3,2	334	3,5	15,9
	Wipptal	13	261	2,8	175	1,8	13,5
	Überetsch/Unterland	16	256	2,8	234	2,4	14,6
	Pustertal	14	227	2,4	251	2,6	17,9
	Bozen	8	201	2,2	96	1,0	12
<b>Familie-Generationen Ergebnis</b>		<b>445</b>	<b>9.285</b>	<b>100,0</b>	<b>9.639</b>	<b>100,0</b>	<b>21,7</b>
Kultur	Burggrafenamt	176	2.230	28,3	2.769	37,8	15,7
	Eisacktal	81	1.916	24,3	854	11,7	10,5
	Bozen	78	1.479	18,8	993	13,6	12,7
	Vinschgau	48	937	11,9	733	10,0	15,3
	Salten/Schlern	24	436	5,5	414	5,7	17,3
	Pustertal	47	422	5,4	1.079	14,7	23
	Überetsch/Unterland	29	411	5,2	400	5,5	13,8
	Wipptal	4	45	0,6	82	1,1	20,5
<b>Kultur Ergebnis</b>		<b>487</b>	<b>7.877</b>	<b>100,0</b>	<b>7.324</b>	<b>100,0</b>	<b>15</b>
Kreatives Gestalten	Vinschgau	94	2.112	37,6	978	19,6	10,4
	Burggrafenamt	76	1.498	26,7	774	15,5	10,2
	Salten/Schlern	41	572	10,2	514	10,3	12,5
	Eisacktal	42	470	8,4	1.763	35,3	42
	Überetsch/Unterland	35	355	6,3	415	8,3	11,9

Eigenveranstaltungen/Ordentliche Tätigkeit/Projekte Sondermaßnahmen  
Ohne Fach- und Berufsschulen

Themen	Bezirk	VA	Wbh	Wbh%	TN	TN%	Mittelw. TN
	Pustertal	31	353	6,3	352	7,0	11,4
	Wipptal	15	141	2,5	150	3,0	10
	Bozen	6	111	2,0	49	1,0	8,2
<b>Kreatives Gestalten Ergebnis</b>		<b>340</b>	<b>5.612</b>	<b>100,0</b>	<b>4.995</b>	<b>100,0</b>	<b>14,7</b>
Grundbildung	Bozen	39	2.463	44,3	548	44,1	14,1
	Burggrafenamt	17	833	15,0	200	16,1	11,8
	Eisacktal	12	614	11,0	138	11,1	11,5
	Salten/Schlern	8	498	8,9	95	7,6	11,9
	Pustertal	8	420	7,5	109	8,8	13,6
	Vinschgau	6	397	7,1	90	7,2	15
	Wipptal	6	341	6,1	62	5,0	10,3
<b>Grundbildung Ergebnis</b>		<b>96</b>	<b>5.566</b>	<b>100,0</b>	<b>1.242</b>	<b>100,0</b>	<b>12,9</b>
Garten,Haus,Kochen	Eisacktal	102	1.606	30,0	1.855	29,3	18,2
	Burggrafenamt	76	1.202	22,5	1.090	17,2	14,3
	Vinschgau	55	800	15,0	589	9,3	10,7
	Pustertal	58	503	9,4	701	11,1	12,1
	Salten/Schlern	52	457	8,5	798	12,6	15,3
	Bozen	36	343	6,4	411	6,5	11,4
	Überetsch/Unterland	55	338	6,3	776	12,2	14,1
	Wipptal	9	97	1,8	120	1,9	13,3
<b>Garten,Haus,Kochen Ergebnis</b>		<b>443</b>	<b>5.346</b>	<b>100,0</b>	<b>6.340</b>	<b>100,0</b>	<b>14,3</b>
Persönliche Bildung	Burggrafenamt	120	2.614	53,0	2.252	36,1	18,8
	Eisacktal	51	697	14,1	843	13,5	16,5
	Vinschgau	38	572	11,6	583	9,4	15,3
	Bozen	50	529	10,7	654	10,5	13,1
	Salten/Schlern	24	312	6,3	412	6,6	17,2
	Überetsch/Unterland	22	123	2,5	633	10,2	28,8
	Pustertal	14	59	1,2	532	8,5	38
	Wipptal	8	25	0,5	325	5,2	40,6
<b>Persönliche Bildung Ergebnis</b>		<b>327</b>	<b>4.930</b>	<b>100,0</b>	<b>6.234</b>	<b>100,0</b>	<b>19,1</b>
IVHS	Vinschgau	100	1.290	27,5	660	31,1	6,6
	Eisacktal	82	846	18,1	490	23,1	6
	Pustertal	64	811	17,3	356	16,8	5,6
	Burggrafenamt	41	674	14,4	281	13,2	6,9
	Wipptal	28	494	10,5	143	6,7	5,1
	Bozen	14	414	8,8	119	5,6	8,5
	Überetsch/Unterland	9	105	2,2	41	1,9	4,6
	Salten/Schlern	5	49	1,0	32	1,5	6,4
<b>IVHS Ergebnis</b>		<b>343</b>	<b>4.683</b>	<b>100,0</b>	<b>2.122</b>	<b>100,0</b>	<b>6,2</b>
EDV,Internet,Neue Medien	Bozen	145	1.703	43,4	1.397	44,6	9,6
	Burggrafenamt	74	755	19,2	766	24,5	10,4
	Überetsch/Unterland	48	502	12,8	261	8,3	5,4
	Pustertal	30	324	8,3	227	7,2	7,6
	Vinschgau	15	196	5,0	153	4,9	10,2
	Eisacktal	28	162	4,1	141	4,5	5
	Salten/Schlern	10	161	4,1	113	3,6	11,3
	Wipptal	14	121	3,1	74	2,4	5,3
<b>EDV,Internet,Neue Medien Ergebnis</b>		<b>364</b>	<b>3.924</b>	<b>100,0</b>	<b>3.132</b>	<b>100,0</b>	<b>8,6</b>
Religion-Ethik	Burggrafenamt	120	878	28,9	4.647	20,8	38,7
	Eisacktal	108	547	18,0	4.167	18,6	38,6
	Vinschgau	60	512	16,9	2.618	11,7	43,6
	Bozen	75	413	13,6	2.380	10,6	31,7

Eigenveranstaltungen/Ordentliche Tätigkeit/Projekte Sondermaßnahmen  
Ohne Fach- und Berufsschulen

Themen	Bezirk	VA	Wbh	Wbh%	TN	TN%	Mittelw. TN
	Überetsch/Unterland	93	255	8,4	3.402	15,2	36,6
	Pustertal	60	197	6,5	2.733	12,2	45,6
	Salten/Schlern	61	175	5,8	1.948	8,7	31,9
	Wipptal	14	58	1,9	468	2,1	33,4
<b>Religion-Ethik Ergebnis</b>		<b>591</b>	<b>3.035</b>	<b>100,0</b>	<b>22.363</b>	<b>100,0</b>	<b>37,8</b>
Multiplikatoren-Bildung	Bozen	24	636	28,9	323	16,4	13,5
	Burggrafenamt	34	552	25,1	806	40,9	23,7
	Überetsch/Unterland	18	441	20,0	294	14,9	16,3
	Eisacktal	18	382	17,4	222	11,3	12,3
	Salten/Schlern	8	139	6,3	185	9,4	23,1
	Vinschgau	3	25	1,1	56	2,8	18,7
	Pustertal	5	24	1,1	44	2,2	8,8
	Wipptal	1	3	0,1	42	2,1	42
<b>Multiplikatoren-Bildung Ergebnis</b>		<b>111</b>	<b>2.201</b>	<b>100,0</b>	<b>1.972</b>	<b>100,0</b>	<b>17,8</b>
Umwelt	Eisacktal	73	805	66,3	1.453	24,5	19,9
	Burggrafenamt	51	290	23,9	2.599	43,8	51
	Bozen	16	58	4,8	323	5,4	20,2
	Pustertal	11	34	2,8	1.345	22,6	122,3
	Überetsch/Unterland	4	11	0,9	39	0,7	9,8
	Salten/Schlern	4	11	0,9	72	1,2	18
	Wipptal	2	3	0,2	91	1,5	45,5
	Vinschgau	1	2	0,2	18	0,3	18
<b>Umwelt Ergebnis</b>		<b>162</b>	<b>1.214</b>	<b>100,0</b>	<b>5.940</b>	<b>100,0</b>	<b>36,7</b>
Politik-Gesellschaft	Eisacktal	39	296	30,2	1.078	18,5	27,6
	Bozen	43	274	28,0	1.322	22,7	30,7
	Burggrafenamt	42	172	17,6	1.019	17,5	24,3
	Pustertal	27	71	7,3	830	14,2	30,7
	Vinschgau	14	54	5,5	354	6,1	25,3
	Salten/Schlern	17	47	4,8	450	7,7	26,5
	Überetsch/Unterland	20	46	4,7	538	9,2	26,9
	Wipptal	8	19	1,9	234	4,0	29,3
<b>Politik-Gesellschaft Ergebnis</b>		<b>210</b>	<b>979</b>	<b>100,0</b>	<b>5.825</b>	<b>100,0</b>	<b>27,7</b>
<b>Gesamtergebnis</b>		<b>8.683</b>	<b>162.177</b>		<b>146.482</b>		<b>16,9</b>

Quelle: Wave

# Anhang

---

## Kursangebote nach Themenbereich

- **Arbeitswelt-Berufsleben**
  - Arbeitssicherheit, Brandschutz
  - Bauen
  - Betriebsführung
  - Büroorganisation
  - Forstwirtschaft
  - Gastgewerbe
  - Handel
  - Handwerk
  - Industrie, technischer Bereich
  - Jagd und Fischerei
  - Kinder- und Jugendarbeit
  - Krankenpflege
  - Landwirtschaft
  - Lernen, Berufsorientierung
  - Medien, Öffentlichkeitsarbeit
  - Präsentieren, Moderieren
  - Pädagogik und Erwachsenenbildung
  - Religiöse Berufe
  - Sanität
  - Soziale Dienste
  - Tourismus
  - Unfallverhütung
- **EDV, Internet, Neue Medien**
  - EDV und Informatik
  - Internet und neue Technologien
- **Garten, Haus, Kochen**
  - Garten, Kräuter, Blumen
  - Hauswirtschaft, Haushalt
  - Kochen, Essen, Trinken
- **Gesund leben**
  - Erste Hilfe
  - Gesundheit und gesunder Lebensstil
  - Gymnastik
  - Körperpflege, Kosmetik
  - Massage
  - Meditation, Entspannung
  - Outdoor
  - Sport
  - Verkehrssicherheit
  - Wassergymnastik und Schwimmen
  - Yoga und Körpererfahrung

- 
- **Kultur, Kunst und Kreativität**
    - Basteln
    - Film, Fotografie, Video
    - Freizeit, Feste, Spiele
    - Geografie
    - Geschichte, Archäologie
    - Kunstgeschichte und Kunstverständnis
    - Literatur
    - Musik
    - Philosophie
    - Tanz
    - Theater, Masken- und Bühnenbild, Kostüme
    - Zeichnen, Grafik, Schreiben
  - **Mensch, Familie, Spiritualität**
    - Behinderung
    - Esoterik
    - Familie und Kinder
    - Graphologie
    - Integrierte Volkshochschule
    - Kommunikation, Gesprächsführung
    - Partnerschaft
    - Persönlichkeitsentfaltung, Psychologie
    - Religion, Glaube, Spirituelles
    - Rhetorik, Auftreten
    - Sterbebegleitung
  - **Politik, Gesellschaft, Umwelt**
    - Mitwelt, Frieden, Eine Welt
    - Naturwissenschaften
    - Politik, öffentliches Leben
    - Recht
    - Umwelt, Ökologie
    - Umweltschutz
  - **Schulabschlüsse nachholen**
    - Alphabetisierung
    - Hochschulkurse
    - Zweiter Bildungsweg Mittelschule
    - Zweiter Bildungsweg Oberschule
  - **Sprachen**
    - Andere Sprachen
    - Deutsch als Nicht-Zweitsprache
    - Deutsch als Zweitsprache
    - Englisch
    - Französisch
    - Italienisch als Nicht-Zweitsprache
    - Italienisch als Zweitsprache
    - Ladinisch für LadinInnen
    - Ladinisch für Nicht-LadinInnen
    - Spanisch
    - Vorbereitung auf die Zweisprachigkeitsprüfung, Sprachzertifizierungen