

**Abteilung 8 - Landesinstitut für Statistik**Kanonikus-Michael-Gamper-Str. 1 • 39100 Bozen  
Tel. 0471 41 84 04-05 • Fax 0471 41 84 19Auszugsweiser oder vollständiger Nachdruck mit Quellenangabe (Herausgeber und Titel) gestattet  
Sped. in a.p. - Art. 2, comma 20/c legge 662/96 (Bolzano)  
Halbmonatliche Druckschrift, eingetragen mit Nr. 10 vom 06.04.89 beim Landesgericht Bozen  
Verantwortlicher Direktor: Dr. Alfred Aberer  
Gedruckt auf Recyclingpapier - Druck: ALTO ADIGE, Bozen[www.provinz.bz.it/astat](http://www.provinz.bz.it/astat)  
[astat@provinz.bz.it](mailto:astat@provinz.bz.it)**Ripartizione 8 - Istituto provinciale di statistica**Via Canonico Michael Gamper 1 • 39100 Bolzano  
Tel. 0471 41 84 04-05 • Fax 0471 41 84 19Riproduzione parziale o totale autorizzata con la citazione della fonte (titolo ed edizione)  
Sped. in a.p. - Art. 2, comma 20/c legge 662/96 (Bolzano)  
Pubblicazione quindicinale iscritta al Tribunale di Bolzano al n. 10 del 06.04.89  
Direttore responsabile: Dr. Alfred Aberer  
Stampato su carta riciclata - Stampa: ALTO ADIGE, Bolzano[www.provincia.bz.it/astat](http://www.provincia.bz.it/astat)  
[astat@provincia.bz.it](mailto:astat@provincia.bz.it)**astat info**Nr. **42** November / Novembre 2008

## Kulturschaffende

### Jahr 2007

**Mehr als 700 Kulturschaffende  
in Südtirol**

Im Jahr 2007 wurden in Südtirol 744 Kulturschaffende gezählt. Dabei handelt es sich fast ausschließlich um Vereine (95,7%), der Rest verteilt sich auf Stiftungen, Genossenschaften, öffentliche Körperschaften, Gesellschaften oder anderes.

Mit 77,6% aller Veranstaltungen spielen die Musikveranstaltungen die größte Rolle in Südtirol. Dieser Anteil ist auf die zahlreichen Musikkapellen und un-

## Operatori culturali

### Anno 2007

**Oltre 700 operatori culturali presenti  
in Alto Adige**

Nell'anno 2007 sono stati rilevati in provincia di Bolzano 744 operatori culturali. Nella quasi totalità dei casi (95,7%) si tratta di associazioni, mentre la quota residuale è composta da fondazioni, cooperative, enti pubblici, società o altro.

L'attività musicale, con il 77,6% degli spettacoli, è stata la più presente sul territorio. Questo fenomeno si spiega grazie all'elevato numero di bande musicali e

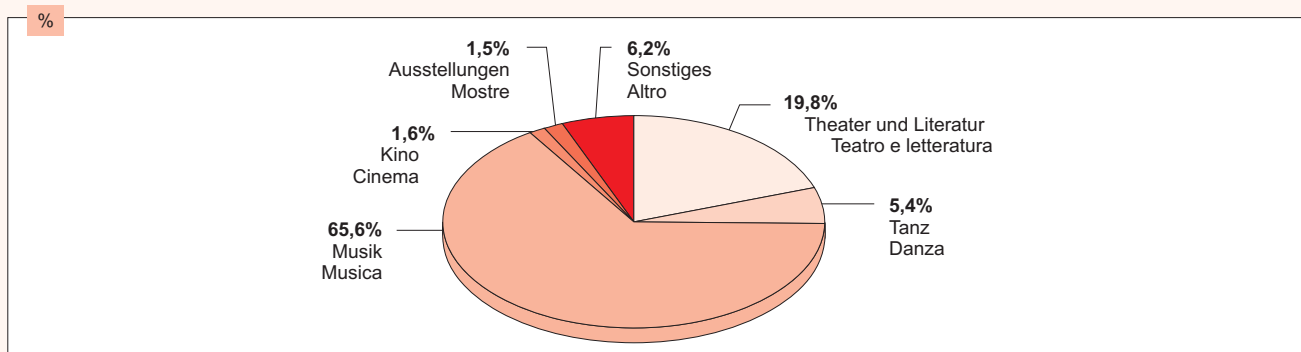
Graf. 1

**Vorwiegender kultureller Tätigkeitsbereich der Kulturschaffenden - 2007**

Prozentuelle Verteilung

**Attività culturale prevalente svolta dagli operatori culturali - 2007**

Composizione percentuale



zähligen Pfarrchöre zurückzuführen. So wurden mehr als 5.000 Veranstaltungen geistlicher Musik bzw. von musikalischer Umrahmung bei Gottesdiensten gezählt. An zweiter Stelle liegen die Theateraufführungen mit 13,2% der Veranstaltungen, gefolgt vom Kino mit 6,3% und von den Tanzaufführungen mit 2,9%.

agli innumerevoli cori parrocchiali presenti sul territorio. Sono stati rilevati, infatti, oltre 5.000 spettacoli di musica sacra ovvero musiche che accompagnano le messe durante le celebrazioni. Segue l'attività teatrale con il 13,2% degli spettacoli, l'attività di proiezione cinematografica con il 6,3% ed infine gli spettacoli di danza con il 2,9%.

Tab. 1

## Veranstaltungen, Aufführungen und Besucher nach Art der Veranstaltung - 2007

### Spettacoli, rappresentazioni e visitatori per tipologia di spettacolo - 2007

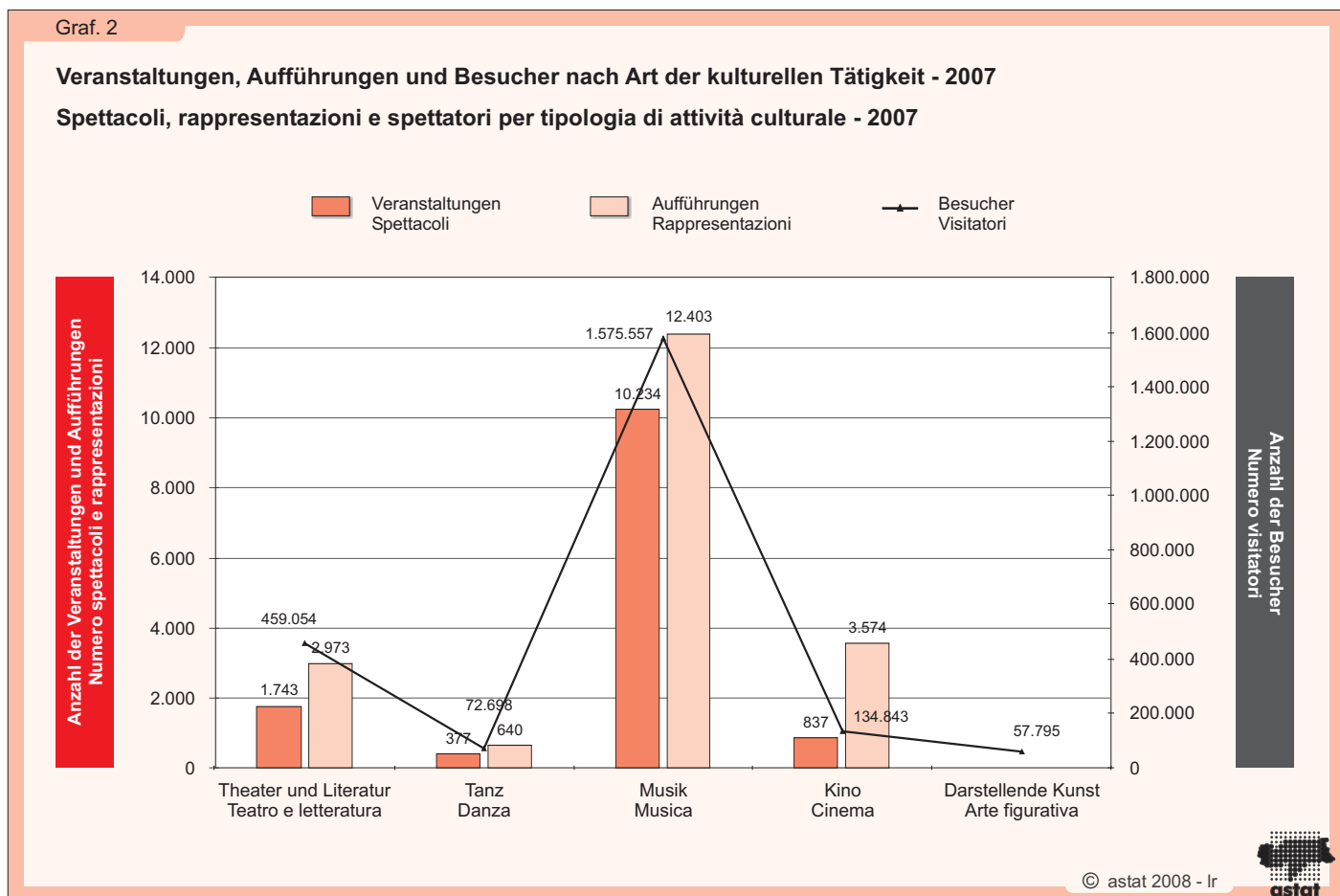
ART DER VERANSTALTUNG	Veranstaltungen Spettacoli	davon Eigen- produktionen di cui produzione propria	Aufführungen Rappresentazioni	Besucher Visitatori	TIPO DI SPETTACOLO
Sprechtheater	265	90	806	209.921	Teatro di prosa
Volkstheater	152	46	418	58.414	Teatro popolare
Lesungen	205	61	211	13.845	Serata di lettura
Kinder- und Jugendtheater	627	422	804	57.756	Teatro per ragazzi
Musiktheater, Oper	37	16	52	17.613	Teatro musicale, opera
Operette	5	-	5	1.300	Operetta
Musical	57	10	108	43.968	Musical
Tanztheater	30	13	46	6.285	Teatro danza
Cabaret	78	46	158	17.713	Cabaret
Sonstiges	287	125	365	32.239	Altro tipo di teatro
<b>Theater insgesamt</b>	<b>1.743</b>	<b>829</b>	<b>2.973</b>	<b>459.054</b>	<b>Totale teatro</b>
Ballett	5	1	34	1.383	Danza classica
Moderner Tanz	10	2	44	2.262	Danza moderna
Volkstanz	285	77	487	63.870	Danza folcloristica
Sonstiges	77	4	75	5.183	Altro tipo di danza
<b>Tanz insgesamt</b>	<b>377</b>	<b>84</b>	<b>640</b>	<b>72.698</b>	<b>Totale danza</b>
Rock/Pop	58	23	68	14.638	Rock/Pop
Jazz/Blues	162	32	170	19.870	Jazz/Blues
Volkstümliche Musik, Schlager	85	19	87	13.195	Musica folcloristica
Volksmusik	448	138	724	52.481	Musica popolare tradizionale
Klassik	417	209	473	118.515	Musica classica
Geistliche Musik	5.316	1.626	6.276	604.300	Musica sacra
Zeitgenössische Musik	111	42	124	17.522	Musica contemporanea
Blasmusik (Tradition und Moderne)	2.862	955	3.598	656.668	Musica bandistica
Sonstiges	775	315	883	78.368	Altri tipi di musica
<b>Musik insgesamt</b>	<b>10.234</b>	<b>3.359</b>	<b>12.403</b>	<b>1.575.557</b>	<b>Totale musica</b>
Trick-, Animationsfilm	47	-	289	14.273	Film animazione
Abenteuerfilm	30	5	258	16.058	Film avventura
Biographischer Film	86	-	750	26.281	Film biografico
Komödie	104	1	842	31.156	Film commedia
Dokumentarfilm	95	1	310	10.401	Film documentario
Science-Fiction	5	-	25	708	Film fantascienza
Kriegsfilm	29	-	112	3.368	Film di guerra
Liebesfilm	149	-	337	8.561	Film sentimentale
Historienfilm	32	-	214	6.803	Film storico
Kriminalfilm	26	-	78	2.391	Film giallo
Horrorfilm	10	-	56	1.404	Film horror
Sonstiges	224	69	303	13.439	Altro tipo di film
<b>Kino insgesamt</b>	<b>837</b>	<b>76</b>	<b>3.574</b>	<b>134.843</b>	<b>Totale cinema</b>
Bilder				12.070	Esposizione quadri
Fotos				10.247	Esposizione fotografie
Skulpturen				12.800	Esposizione sculture
Andere Kunstgegenstände				22.678	Esposizione altri oggetti d'arte
<b>Darstellende Kunst insgesamt</b>				<b>57.795</b>	<b>Totale arte figurativa</b>
<b>Insgesamt</b>	<b>13.191</b>	<b>4.348</b>	<b>19.590</b>	<b>2.299.947</b>	<b>Totale</b>

Zur darstellenden Kunst liegen weder Zahlen über die Veranstaltungen noch über die Aufführungen vor, was in der Natur der Tätigkeit selbst liegt. Ausstellungen können nicht wie Veranstaltungen gezählt werden; weiters sind sie häufig über sehr lange Zeiträume hinweg für das Publikum zugänglich.

Alles in allem wurden in Südtirol 13.191 Veranstaltungen mit insgesamt 19.590 Aufführungen organisiert, ein Drittel davon (4.348) waren Eigenproduktionen. Fast 2,3 Millionen Zuschauer und Besucher haben das vielfältige Angebot wahrgenommen.

Per il settore riferito all'arte figurativa non sono stati rilevati né il numero di spettacoli né le rappresentazioni a causa della particolare natura dell'attività stessa. Le esposizioni non possono essere catalogate come spettacoli ed inoltre possono rimanere a disposizione del pubblico per periodi estremamente lunghi.

13.191 sono stati gli spettacoli organizzati in provincia di Bolzano per un numero complessivo di rappresentazioni pari a 19.590, un terzo degli spettacoli, ossia 4.348, sono di produzione propria. Il numero di spettatori e visitatori che hanno usufruito di tale offerta è pari a quasi 2,3 milioni.



Das Publikumsinteresse an den verschiedenen Veranstaltungen entsprach dem Angebot und somit verzeichneten die Konzerte den höchsten Zuschaueranteil (68,5%).

L'adesione del pubblico alle varie manifestazioni ha seguito l'andamento dell'offerta stessa e dunque il settore che ha fatto registrare la maggior presenza di spettatori è stato quello dei concerti musicali (68,5%).

### Bozen liegt in Führung

Die Landeshauptstadt ist die Gemeinde mit der höchsten Zahl von angebotenen Veranstaltungen (14,2%), Aufführungen (25,2%) und Besuchern (17,3%) in ganz Südtirol. Es folgen Meran, Brixen, Bruneck und Sterzing.

### Bolzano in testa alla classifica

Il capoluogo altoatesino risulta essere il comune con il maggior numero di spettacoli offerti (14,2%), di rappresentazioni (25,2%) e di visitatori (17,3%) rispetto all'intera provincia. Seguono i comuni di Merano, Bressanone, Brunico e Vipiteno.

Die örtlichen Kulturschaffenden organisieren auch Veranstaltungen außerhalb des Landes (217 Veranstaltungen, 410 Aufführungen und 178.527 Zuschauer) und im Ausland (138 Veranstaltungen, 197 Aufführungen und 156.255 Zuschauer).

Gli operatori culturali locali offrono la loro attività anche fuori provincia (217 spettacoli, 410 rappresentazioni e 178.527 spettatori) ed all'estero (138 spettacoli, 197 rappresentazioni e 156.255 spettatori).

Tab. 2

## Veranstaltungen, Aufführungen und Besucher nach Gemeinde - 2007

### Spettacoli, rappresentazioni e visitatori per comune - 2007

GEMEINDEN	Veranstaltungen Spettacoli	Aufführungen Rappresentazioni	Besucher Visitatori	COMUNI
001 Aldein	134	138	6.365	Aldino
002 Andrian	10	40	1.250	Andriano
003 Altrei	32	34	150	Anterivo
004 Eppan a.d.Weinstr.	222	326	27.848	Appiano s.s.d.vino
005 Hafling	55	59	4.850	Avelengo
006 Abtei	200	275	21.572	Badia
007 Barbian	58	64	5.884	Barbiano
008 Bozen	1.905	4.938	398.348	Bolzano
009 Prags	23	69	4.670	Braies
010 Brenner	65	117	13.088	Brennero
011 Brixen	461	539	84.314	Bressanone
012 Branzoll	35	37	2.460	Bronzolo
013 Bruneck	386	409	44.844	Brunico
014 Kuens	15	15	450	Caines
015 Kaltern a.d.Weinstr.	113	135	21.863	Caldaro s.s.d.vino
016 Freienfeld	250	257	17.610	Campo di Trens
017 Sand in Taufers	115	120	27.677	Campo Tures
018 Kastelbell-Tschars	79	79	11.725	Castelbello-Ciardes
019 Kastelruth	102	148	16.694	Castelrotto
020 Tschermers	36	41	2.850	Cermes
021 Kiens	136	137	15.305	Chienes
022 Klausen	209	224	34.923	Chiusa
023 Karneid	107	113	17.958	Cornedo all'Isarco
024 Kurtatsch a.d.Weinstr.	47	62	4.085	Cortaccia s.s.d.vino
025 Kurtinig a.d.Weinstr.	40	40	2.000	Cortina s.s.d.vino
026 Corvara	58	65	47.450	Corvara in Badia
027 Graun im Vinschgau	68	124	9.580	Curon Venosta
028 Toblach	195	196	23.687	Dobbiaco
029 Neumarkt	123	194	10.476	Egna
030 Pfalzen	28	45	7.223	Falzes
031 Völs am Schlern	123	130	6.165	Fiè allo Sciliar
032 Franzensfeste	15	15	1.584	Fortezza
033 Villnöß	71	125	23.782	Funes
034 Gais	103	107	8.243	Gais
035 Gargazon	19	47	550	Gargazzone
036 Glurns	37	59	6.550	Glorenza
037 Latsch	143	143	11.970	Laces
038 Algund	92	119	19.083	Lagundo
039 Lajen	101	102	17.510	Laion
040 Leifers	297	303	27.106	Laives
041 Lana	239	247	58.324	Lana
042 Laas	117	142	13.883	Lasa
043 Laurein	20	20	575	Lauregno
044 Lüsen	14	77	2.700	Luson
045 Margreid a.d.Weinstr.	23	34	4.500	Magrè s.s.d.vino
046 Mals	147	158	27.111	Malles Venosta
047 Enneberg	139	229	21.409	Marebbe
048 Marling	18	81	2.065	Marlengo
049 Martell	2	4	450	Martello
050 Mölten	59	66	11.370	Meltina
051 Meran	649	977	141.340	Merano
052 Welsberg-Taisten	80	80	5.652	Monguelfo-Tesido
053 Montan	21	78	10.182	Montagna
054 Moos in Passeier	42	42	1.300	Moso in Passiria
055 Nals	81	85	8.880	Nalles
056 Naturns	116	120	31.424	Naturno
057 Natz-Schabs	190	250	8.940	Naz-Sciaves
058 Welschnofen	44	45	9.268	Nova Levante
059 Deutschnofen	143	150	13.009	Nova Ponente
060 Auer	38	50	4.527	Ora

## Veranstaltungen, Aufführungen und Besucher nach Gemeinde - 2007

## Spettacoli, rappresentazioni e visitatori per comune - 2007

GEMEINDEN	Veranstaltungen Spettacoli	Aufführungen Rappresentazioni	Besucher Visitatori	COMUNI
061 St.Ulrich	112	116	19.691	Ortisei
062 Partschins	89	89	7.600	Parcines
063 Percha	96	105	12.016	Perca
064 Plaus	1	1	100	Plaus
065 Waidbruck	15	16	600	Ponte Gardena
066 Burgstall	29	56	10.655	Postal
067 Prad am Stilfser Joch	36	92	6.620	Prato allo Stelvio
068 Prettau	29	45	11.993	Predoi
069 Proveis	40	40	675	Proves
070 Ratschings	102	262	15.762	Racines
071 Rasen-Antholz	112	127	17.657	Rasun Anterselva
072 Ritten	185	280	33.622	Renon
073 Riffian	61	107	6.395	Rifiano
074 Mühlbach	61	156	4.950	Rio di Pusteria
075 Rodeneck	20	75	5.750	Rodengo
076 Salurn	24	107	1.100	Salorno
077 Innichen	219	245	16.159	S.Candido
079 Jenesien	40	40	2.580	S.Genesio Atesino
080 St.Leonhard in Passeier	39	41	6.900	S.Leonardo in Passiria
081 St.Lorenzen	129	140	16.393	S.Lorenzo di Sebato
082 St.Martin in Thurn	8	27	1.150	S.Martino in Badia
083 St.Martin in Passeier	42	59	4.650	S.Martino in Passiria
084 St.Pankraz	23	23	3.300	S.Pancrazio
085 St.Christina in Gröden	68	68	2.072	S.Cristina Val Gardena
086 Sarntal	212	217	26.292	Sarentino
087 Schenna	189	205	15.437	Scena
088 Mühlwald	40	40	15.400	Selva dei Molini
089 Wolkenstein in Gröden	87	101	7.941	Selva di Val Gardena
091 Schnals	65	78	5.250	Senales
092 Sexten	141	146	22.700	Sesto
093 Schlanders	229	302	34.524	Silandro
094 Schluderns	87	88	42.848	Sluderno
095 Stilfs	11	68	2.451	Stelvio
096 Terenten	53	53	4.834	Terento
097 Terlan	148	168	10.343	Terlano
098 Tramin a.d.Weinstr.	56	60	12.320	Termeno s.s.d.vino
099 Tisens	47	54	1.560	Tesimo
100 Tiers	81	81	6.900	Tires
101 Tirol	79	97	13.750	Tirolo
102 Truden im Naturpark	54	57	3.013	Trodna nel parco naturale
103 Taufers im Münstertal	49	49	20.270	Tubre
104 Ulten	125	127	8.794	Ultimo
105 Pfatten	8	17	1.171	Vadena
106 Olang	97	148	9.733	Valdaora
107 Pfitsch	49	57	4.360	Val di Vizze
108 Ahrntal	183	188	12.562	Valle Aurina
109 Gsies	9	20	4.100	Valle di Casies
110 Vintl	146	186	21.231	Vandoies
111 Vahrn	96	117	9.137	Varna
112 Vöran	54	53	770	Verano
113 Niederdorf	17	18	3.501	Villabassa
114 Villanders	91	110	2.100	Villandro
115 Sterzing	353	476	27.172	Vipiteno
116 Feldthurns	42	42	1.080	Velturmo
117 Wengen	44	48	15.685	La Valle
118 U.L.Frau i.W.-St.Felix	66	70	2.895	Senale-S.Felice
Andere Regionen Italiens	217	410	178.527	Altre regioni italiane
Ausland	138	197	156.255	Estero
<b>Südtirol insgesamt</b>	<b>(a) 13.433</b>	<b>19.590</b>	<b>2.299.947</b>	<b>Totale Provincia</b>

(a) Die Anzahl der Veranstaltungen in Tab. 2 entspricht nicht der Anzahl in Tab. 1, da bei der Untersuchung nach Gemeinde eine Veranstaltung, die in zwei Gemeinden stattgefunden hat, in beiden Gemeinden gezählt wird.

Il numero di spettacoli riportato in tab. 2 differisce dal dato contenuto in tab. 1 poiché l'analisi per comune impone che lo stesso spettacolo effettuato in due comuni diversi sia conteggiato in entrambi i comuni.

## Höchster Index des Veranstaltungsangebots im Wipptal

Um ein möglichst objektives Bild über das Veranstaltungsangebot sowie die Teilnahmequote des Publikums zu erhalten, werden das Angebot und die Zahl der Zuschauer der Bevölkerung eines Gebietes gegenübergestellt, auch wenn dabei zu beachten ist, dass die Veranstaltungen teilweise von Nichtansässigen besucht werden.

Der Index des Veranstaltungsangebots (das Verhältnis zwischen der Zahl der angebotenen Veranstaltungen und der durchschnittlichen Wohnbevölkerung einer Bezirksgemeinschaft, in Tausend) liegt 2007 bei 26,8. Die Bezirksgemeinschaft Wipptal verzeichnet den höchsten Wert (44,9), gefolgt vom Pustertal (36,2) und vom Vinschgau (30,5). In Bozen ist der Index mit 19,2 am niedrigsten.

## Indice d'offerta di spettacoli maggiore nell'Alta Valle Isarco

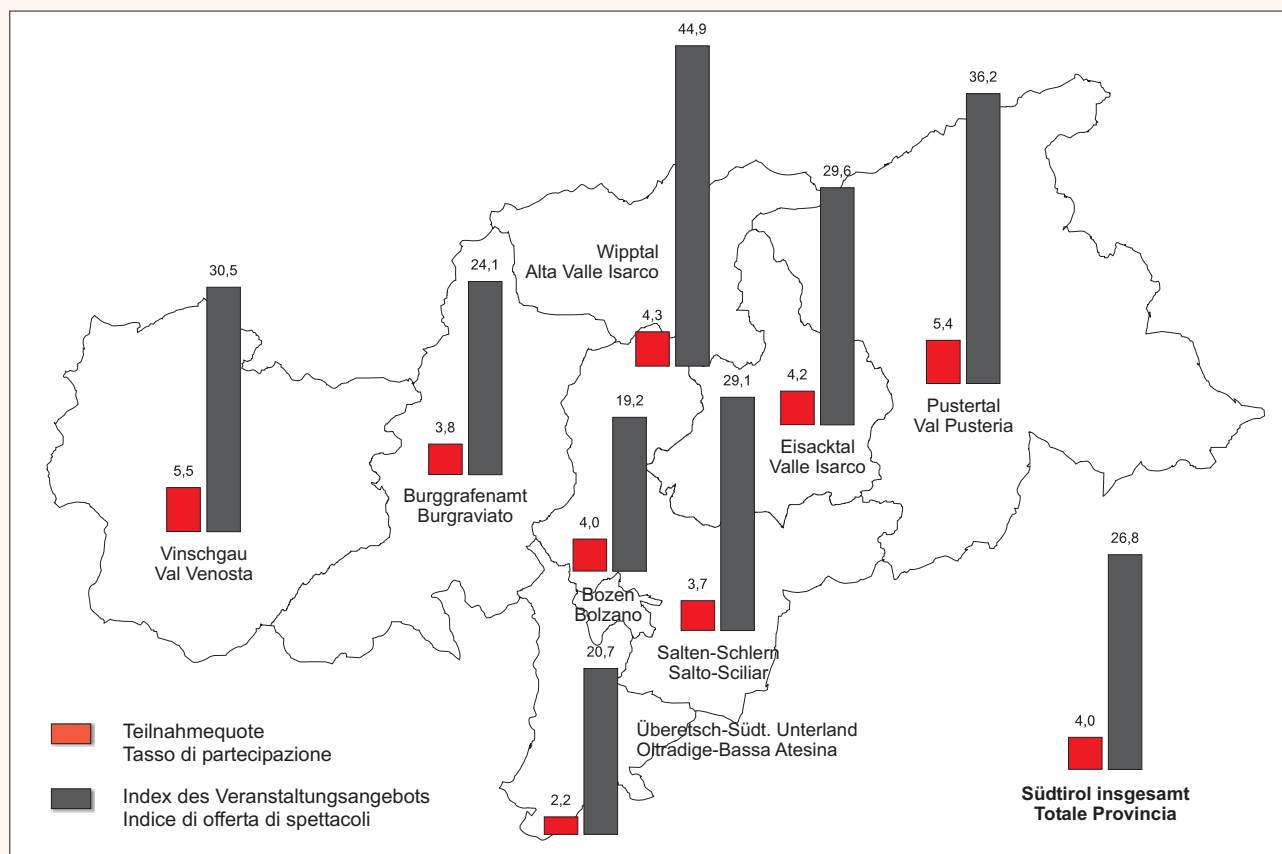
Per fornire un quadro il più oggettivo possibile dell'offerta di spettacoli nonché della partecipazione del pubblico è necessario rapportare l'offerta e l'affluenza di spettatori al numero di abitanti in una determinata area, anche se è necessario tener presente che gli spettacoli vengono seguiti in parte anche da non residenti.

L'indice d'offerta di spettacoli (rapporto tra il numero di spettacoli offerti e la popolazione media residente per comunità comprensoriale, espresso per mille), nel 2007, è pari a 26,8. La comunità comprensoriale Alta Valle Isarco registra l'indice d'offerta più elevato (44,9), seguita da Val Pusteria (36,2) e Val Venosta (30,5), mentre Bolzano, per contro, ha mostrato l'indice di offerta più basso (19,2).

Graf. 3

### Index des Veranstaltungsangebots und Teilnahmequote nach Bezirksgemeinschaft - 2007

### Indice d'offerta di spettacoli e tasso di partecipazione per comunità comprensoriale - 2007



© astat 2008 - lr



Die Teilnahmequote (Verhältnis zwischen Besuchern und durchschnittlicher Wohnbevölkerung einer Bezirksgemeinschaft) liegt 2007 in Südtirol bei 4,0. Die

Il tasso di partecipazione (rapporto tra visitatori e popolazione media residente per comunità comprensoriale) in provincia è pari, nell'anno 2007, a 4,0. Le

Bezirksgemeinschaften Vinschgau (5,5), Pustertal (5,4) und Wipptal (4,3) liegen auch hier, wenngleich in umgekehrter Reihenfolge, an der Spitze, während das Überetsch-Südtiroler Unterland mit 2,2 an letzter Stelle liegt.

comunità comprensoriali Val Venosta (5,5), Val Pusteria (5,4) e Alta Valle Isarco (4,3) sono ancora, seppur ad ordine invertito, in vetta alla classifica, mentre la comunità comprensoriale Oltradige-Bassa Atesina (2,2) chiude la graduatoria.

## 84,1% des Personals der Kulturschaffenden arbeiten ehrenamtlich

Insgesamt stehen den Kulturschaffenden 7.241 Mitarbeiter zur Seite. 84,1% davon sind ehrenamtliche Mitarbeiter (3.585 Männer und 2.506 Frauen), die in den folgenden Bereichen beschäftigt sind: 4.025 (2.397 Männer und 1.628 Frauen) im künstlerischen, 617 im technischen Bereich (418 Männer und 199 Frauen) und 1.449 in der Verwaltung (770 Männer und 679 Frauen).

1.150 Mitarbeiter sind nicht ehrenamtlich tätig (682 Männer und 468 Frauen). 835 (522 Männer und 313 Frauen) von ihnen arbeiten im künstlerischen, 127 (95 Männer und 32 Frauen) im technischen Bereich und 188 (65 Männer und 123 Frauen) arbeiten in der Verwaltung.

Insgesamt wurden bei den Kulturschaffenden 30.933 aktive Mitglieder gezählt, 16.460 Männer und 14.473 Frauen.

## L'84,1% del personale impiegato negli operatori culturali è volontario

Completivamente gli operatori culturali dispongono di una forza lavoro pari a 7.241 individui. L'84,1% è costituito da personale volontario (3.585 maschi e 2.506 femmine) così impiegato: 4.025 soggetti (2.397 maschi e 1.628 femmine) nel settore artistico, 617 nel settore tecnico (418 maschi e 199 femmine) e 1.449 (770 maschi e 679 femmine) nel settore amministrativo.

Il personale non volontario è pari a 1.150 individui (682 maschi e 468 femmine). 835 (522 maschi e 313 femmine) sono impiegati nel settore artistico, 127 (95 maschi e 32 femmine) nel settore tecnico e 188 (65 maschi e 123 femmine) in quello amministrativo.

I soci attivi presso gli operatori culturali sono complessivamente 30.933 di cui 16.460 maschi e 14.473 femmine.

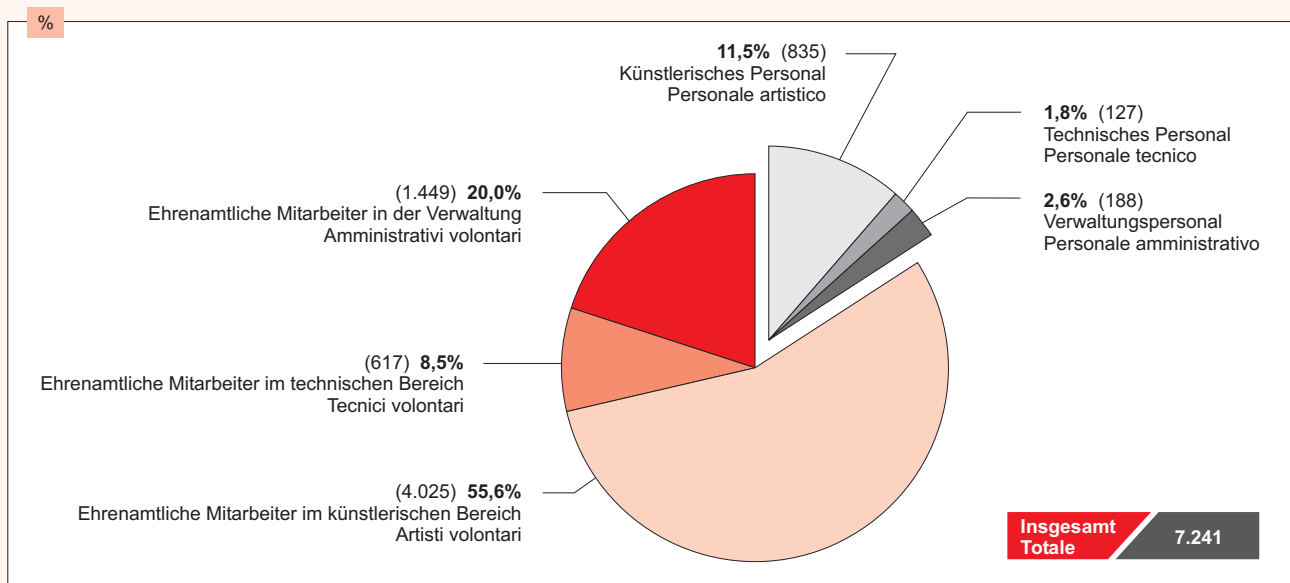
Graf. 4

### Personal der Kulturschaffenden - 2007

Prozentuelle Verteilung

### Personale degli operatori culturali - 2007

Composizione percentuale



## Einkünfte von 40 Millionen Euro

Der Jahresumsatz der Kulturschaffenden in Südtirol liegt bei rund 40 Millionen Euro. 43,1% davon sind Beiträge (18,8% von den Gemeinden, 15,7% vom Land, 7,5% von Stiftungen oder anderen Einrichtungen und 1,1% von Staat und Regionen), 21,5% sind Einnahmen bei Veranstaltungen und 18,6% Schenkungen und Spenden.

Die größten Ausgaben der Kulturschaffenden betreffen mit 23,9% die Produktionskosten (17,5% für Eigenproduktionen, 6,4% für externe Produktionen) sowie Verwaltungskosten (11,9%) und Personalkosten (8,0%).

## Introiti per 40 milioni di euro

Il volume d'affari degli operatori culturali in provincia di Bolzano si aggira attorno ai 40 milioni di euro. Il 43,1% è costituito da contributi (18,8% da Comuni, 15,7% dalla Provincia, 7,5% da fondazioni o altri enti e 1,1% da Stato e Regioni), il 21,5% da incassi da spettacoli e per il 18,6% da donazioni e offerte.

I costi che maggiormente gravano sul bilancio degli operatori culturali sono dati dai costi di produzione pari al 23,9% (17,5% costi di produzione propria e 6,4% costi di produzione esterna), seguiti dai costi di gestione (11,9%) e dai costi per il personale (8,0%).

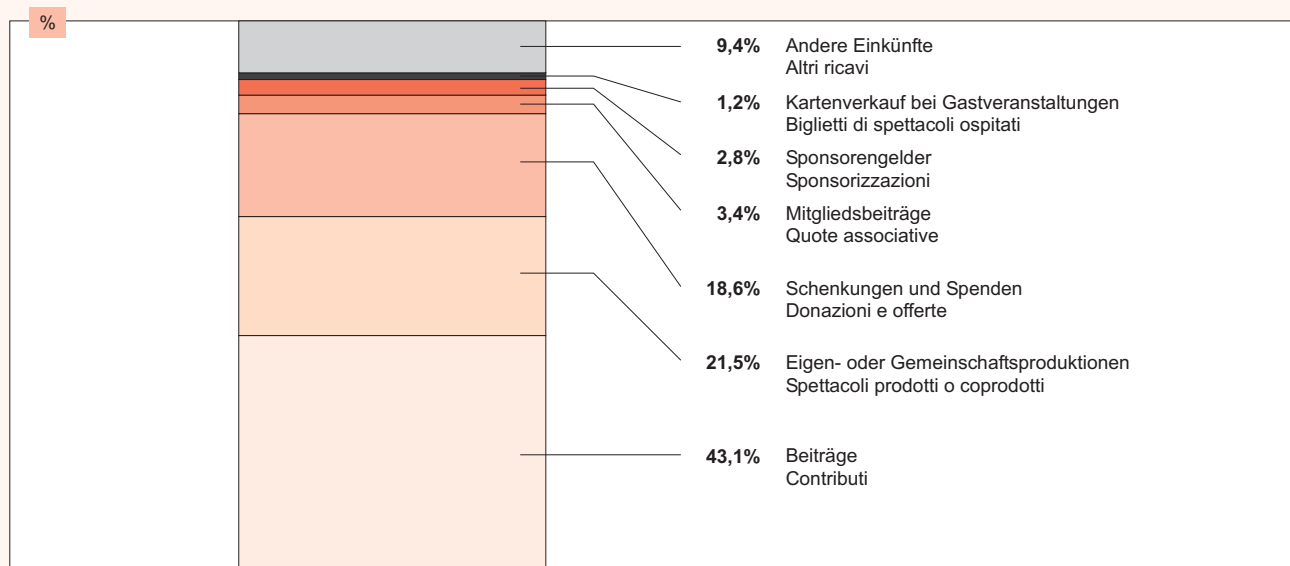
Graf. 5

### Einnahmen der Kulturschaffenden - 2007

Prozentuelle Verteilung

### Entrate finanziarie degli operatori culturali - 2007

Composizione percentuale



© astat 2008 - lr



Fabio Bonifaccio