

Arbeitsmarkt news Mercato del lavoro

Beobachtungsstelle
für den Arbeitsmarkt

Osservatorio del
mercato del lavoro

www.provinz.bz.it/arbeit
www.provincia.bz.it/lavoro

Arbeitnehmerinnen und Arbeitnehmer mit mehr als 55 Jahren

2011 waren in Südtirol durchschnittlich 16 000 Arbeitnehmer über 55 berufstätig, das sind 9 000 mehr als vor zehn Jahren. Dies entspricht einer Zunahme von 120%, also mehr als einer Verdoppelung. Diese Zunahme hat nicht so sehr demographische Ursachen (die Bevölkerung der Altersklasse 55-64 ist im selben Zeitraum nur um 8% gewachsen), sondern beruht vor allem auf der gestiegenen Erwerbstätigenquote der Über-55-Jährigen. Dieser Anstieg ist zum Teil auf die Rentenpolitik der vergangenen Jahrzehnte und zum Teil darauf zurückzuführen, dass nun Frauengenerationen diese Altersgruppe erreichen, die auf dem Arbeitsmarkt stärker vertreten sind als frühere Generationen.

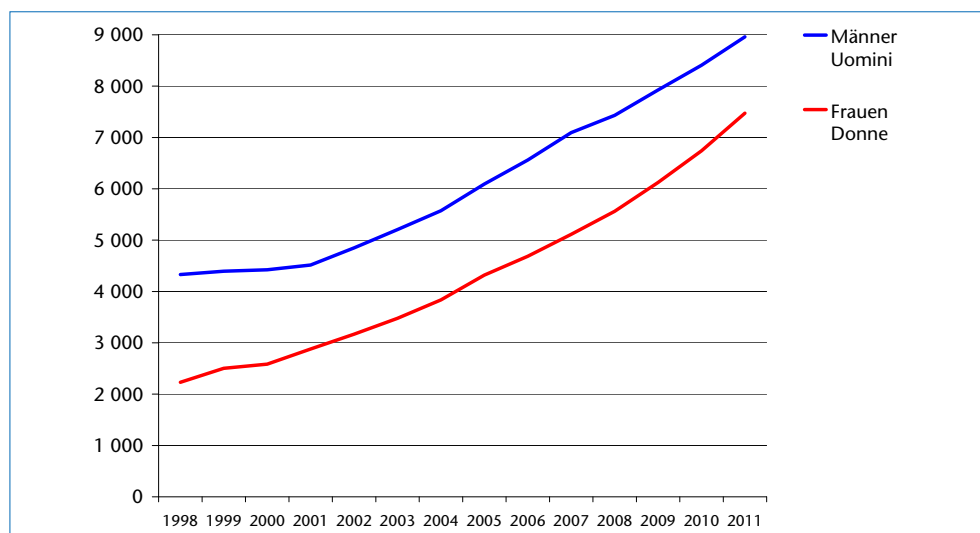
Eine nicht zu vernachlässigende Rolle bei dieser Zunahme spielen auch ausländische Arbeitnehmerinnen und Arbeitnehmer. Während 2001 durchschnittlich weniger als 200 über 55 Jahre alte ausländische Beschäftigte in Südtirol gezählt wurden, waren es 2011 über 1 700, mehr als 1 000 davon Frauen, die zu mehr als der Hälfte im Haushaltssektor beschäftigt sind.

Lavoratori e lavoratrici dipendenti con più di 55 anni

Nel 2011 lavoravano in media 16 mila lavoratori e lavoratrici dipendenti con più di 55 anni: 9 mila in più rispetto a dieci anni prima, pari ad un incremento del 120%, vale a dire più del doppio. Tale incremento è dovuto non tanto per motivi demografici (nello stesso arco di tempo la popolazione 55-64 è cresciuta solo dell'8%) ma soprattutto per il maggiore tasso di occupazione tra gli over 55, dovuto in parte agli effetti delle politiche pensionistiche dei decenni passati e in parte all'ingresso in questa fascia di età di generazioni di donne con una maggiore partecipazione al mercato del lavoro rispetto alle generazioni passate.

Un ruolo non trascurabile in questa crescita è svolto però anche dai lavoratori e soprattutto lavoratrici immigrate dall'estero: nel 2001 si contavano mediamente meno di 200 occupazioni di persone straniere, mentre nel 2011 erano oltre 1 700 persone, di cui oltre 1 000 lavoratrici, per oltre la metà assunte presso famiglie.

Arbeitnehmer und Arbeitnehmerinnen über 55 Jahre – 1998-2011
Lavoratori e lavoratrici dipendenti con più di 55 anni – 1998-2011
Jahresdurchschnitt – Media annua



Quelle: Amt für Arbeitsmarktbeobachtung

Fonte: Ufficio osservazione mercato del lavoro

3/2012
März/marzo

mit Daten November 2011
con dati novembre 2011



Abteilung Arbeit
Autonome Provinz Bozen - Südtirol
Ripartizione Lavoro
Provincia Autonoma di Bolzano - Alto Adige

Die durchschnittlich 16 000 über-55-jährigen Beschäftigten des Jahres 2011 entsprechen 8% aller abhängig beschäftigten in Südtirol.

Le 16 mila persone occupate mediamente nel 2011 corrispondono all'8% del lavoro svolto da lavoratori e lavoratrici dipendenti.

Jedoch sind nicht in allen Wirtschaftssektoren gleichermaßen viele ältere Arbeitnehmer beschäftigt: Abgesehen von der Arbeit im Haushaltssektor (die zu 22% von Arbeitnehmerinnen und -nehmern über 55 erledigt wird) bewegt sich der Anteil dieser Altersklasse an den Gesamtbeschäftigten zwischen 4-5% im Handwerk, 6-7% im Handel und Gastgewerbe und rund 9-10% in den übrigen Sektoren.

Non tutti i settori sono però coinvolti nella stessa maniera da queste persone meno giovani: a parte il lavoro svolto presso le famiglie (nel 22% dei casi si tratta di lavoratrici e lavoratori over 55), l'incidenza di questa classe di età varia dal 4-5% nelle aziende artigianali al 6-7% nei settori del commercio e alberghiero e della ristorazione fino al 9-10% nei rimanenti settori.

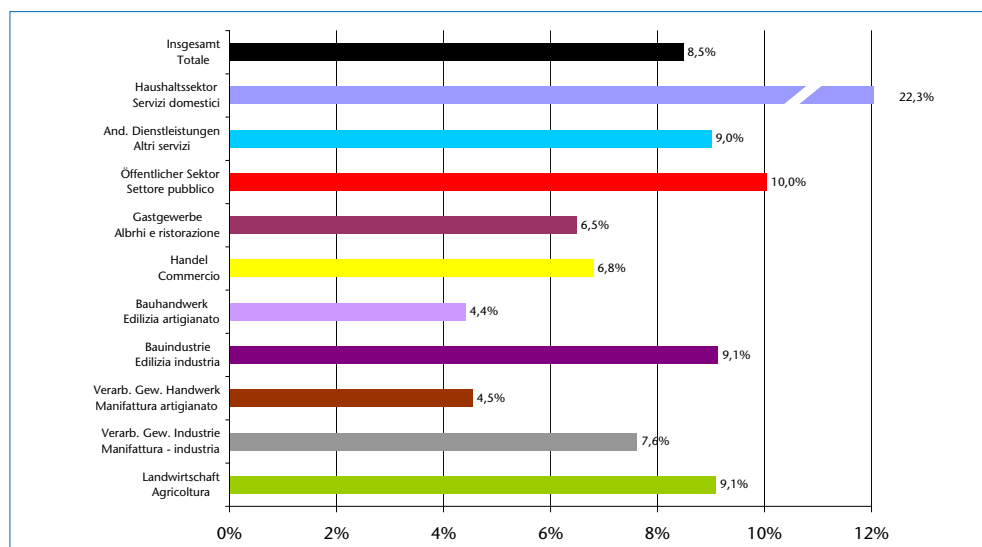
Die kommenden fünf Jahre

I prossimi 5 anni

Die Zunahme der älteren Beschäftigten in den letzten Jahren war vor allem auf die steigende Teilnahme der 55-60-Jährigen am Ar-

Mentire l'incremento registrato negli ultimi anni è dovuto principalmente ad una crescente partecipazione al mercato del lavoro

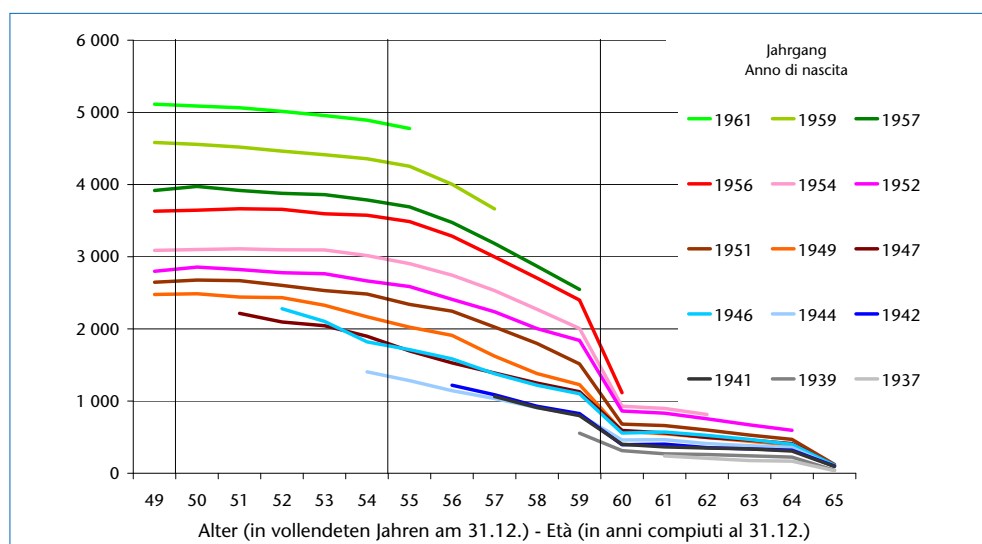
Anteil der Arbeitnehmer und Arbeitnehmerinnen über 55 Jahre, nach Sektor
Incidenza dei Lavoratori e lavoratrici con più di 55 anni, per settore economico
 Jahresdurchschnitt – 2011 – Media annua



Quelle: Amt für Arbeitsmarktbeobachtung

Fonte: Ufficio osservazione mercato del lavoro

Abhängige Beschäftigung der einzelnen Jahrgänge ab dem 50. Lebensjahr –
Lavoro dipendente dei singoli anni di nascita a partire dal 50-esimo anno di età
 Stand 31.12. – Situazione al 31.12.

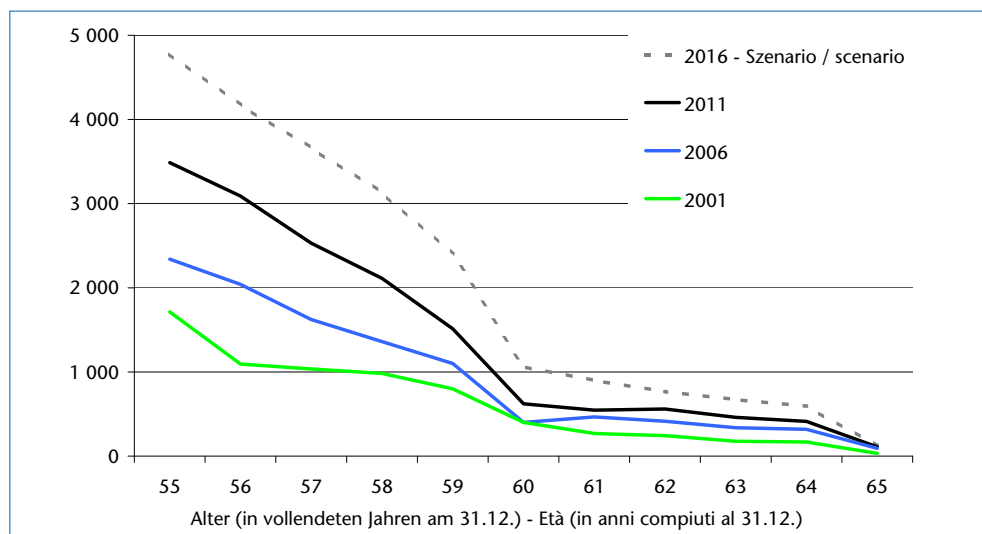


Quelle: Amt für Arbeitsmarktbeobachtung

Fonte: Ufficio osservazione mercato del lavoro



**Arbeitnehmer und Arbeitnehmerinnen über 55 Jahre, nach Alter
2001, 2006, 2011 und Szenario 2016**
**Lavoratori e lavoratrici dipendenti con più di 55 anni, per età
2001, 2006, 2011 e scenario 2016**
Stand 31.12. – Situazione al 31.12.



Quelle: Amt für Arbeitsmarktbeobachtung

Fonte: Ufficio osservazione mercato del lavoro

beitsmarkt zurückzuführen. In den kommenden 5 Jahren wird sich zusätzlich zum Anstieg der spezifischen Erwerbstätigenquote ein demographischer Effekt bemerkbar machen, weil die ersten Jahrgänge des Babybooms, der um 1960 einsetzte, in dieses Alter kommen.

Eine einfache Berechnung, die jedoch nicht die Auswirkungen der jüngsten Rentengesetze und nur zum Teil die der Zu- und Abwanderung berücksichtigt, lässt in den nächsten fünf Jahren eine Zunahme der 55-59-jährigen Arbeitnehmer um 40-45%, also 5 000-6 000 Personen, plausibel erscheinen. In der Altersklasse 60-64 ist die Zunahme mit 45-50% wahrscheinlich noch größer, entspricht aber in absoluten Zahlen nur 1 000-1 500 Personen.

Es ist also abzusehen, dass es Ende 2016 rund 7 000 über-55-jährige Arbeitnehmerinnen und Arbeitnehmer mehr geben wird als Ende 2011. Das wären insgesamt mehr als 23 000 ältere Beschäftigte. Die Auswirkungen der Rentenreform der letzten Jahre werden diese Zahl voraussichtlich noch höher ausfallen lassen, auch wenn noch nicht absehbar ist, um wie viel.

Der wirklich große Sprung aber wird erst in der zweiten Hälfte dieses Jahrzehnts stattfinden. Die Ungewissheit über die tatsächlichen Auswirkungen der neuen Rentengesetze und andere mögliche gesellschaftliche Veränderungen lassen hier jedoch noch jede Schätzung zu gewagt erscheinen.

Autor: Antonio Gulino

da parte della popolazione tra i 55 e 60 anni, nei prossimi 5 anni comincerà a farsi notare l'effetto demografico dovuto all'entrata in questa fascia di età dei primi anni di nascita del baby-boom iniziato attorno al 1960, effetto che si aggiunge all'appena citato incremento del tasso di occupazione specifico.

Semplici calcoli, che però non tengono conto degli effetti della recentissima normativa pensionistica e solo in parte dei flussi migratori, indicano che nella classe di età 55-59 l'aumento nei prossimi 5 anni potrà essere tra il 40 e 45% pari a 5 000-6 000 lavoratori e lavoratrici in più e nella classe di età 60-64 l'aumento sarà probabilmente anche maggiore, del 45-50%, pur corrispondendo in termini assoluti ad un aumento di solo 1 000-1 500 persone.

Dunque si può pensare che alla fine del 2016 vi saranno orientativamente 7 000 lavoratori e lavoratrici dipendenti ultra 55-enni in più rispetto alla fine del 2011, per un totale di oltre 23 mila persone. Gli effetti delle riforme pensionistiche di questi ultimi anni verosimilmente porteranno a valori più elevati anche se non è chiaro di quanto.

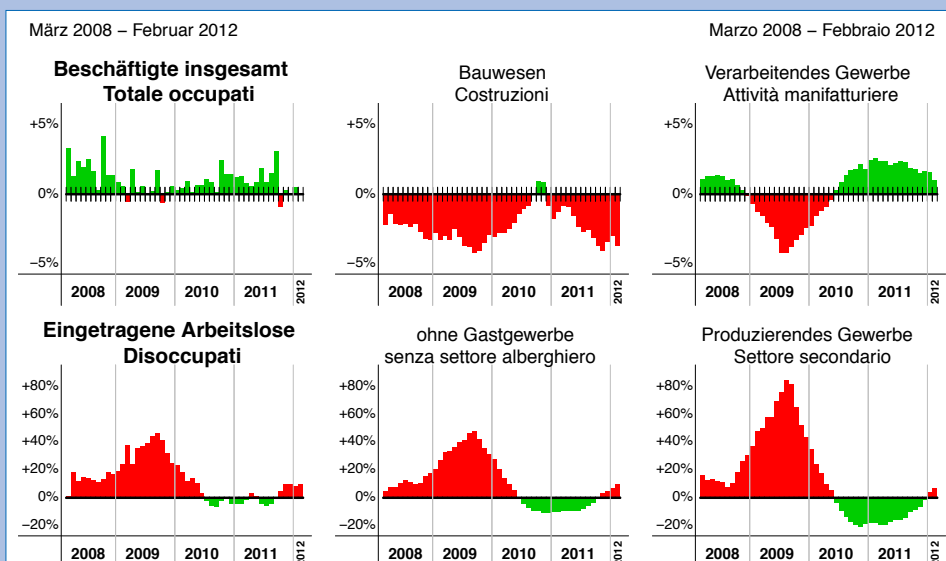
Il vero e proprio balzo avverrà però nella seconda metà di questo decennio. L'incertezza sugli effetti reali delle nuove norme pensionistiche nonché su altri possibili cambiamenti nella società rendono però le stime ancora più aleatorie e dunque difficili da quantificare.

Autore: Antonio Gulino

**Unselbständig Beschäftigte
Occupati dipendenti**

	Männer Uomini	Frauen Donne	Gesamt Totale	
Beschäftigte insgesamt	97 898	86 390	184 289	Totale occupati
Veränderung zum Vorjahr	-265	+824	+560	Variatione rispetto anno prec.
	-0,3%	+1,0%	+0,3%	
Staatsbürgerschaft				Cittadinanza
Italien	85 084	76 123	161 207	Italiana
EU15	1 649	1 638	3 286	UE15
Neue EU-Länder	3 609	3 500	7 109	Nuovi paesi comunitari
Andere Länder	7 557	5 129	12 686	Altri paesi
Wirtschaftssektor				Settore economico
Landwirtschaft	4 145	1 965	6 110	Agricoltura
Verarbeitendes Gewerbe	24 427	6 195	30 621	Attività manifatturiere
Bauwesen	14 993	1 243	16 235	Costruzioni
Handel	14 495	13 226	27 721	Commercio
Hotel und Restaurants	5 431	7 449	12 880	Alberghi e ristorazione
Öffentlicher Sektor	17 297	37 300	54 597	Settore pubblico
<i>davon private Unternehmen</i>	<i>1 378</i>	<i>4 740</i>	<i>6 118</i>	<i>di cui imprese private</i>
Andere Dienstleistungen	17 112	19 012	36 124	Altri servizi

**Prozentuelle Veränderung zum Vorjahr, für einige ausgewählte Gruppen
Variatione percentuale rispetto anno precedente, per alcuni aggregati**



**Arbeitslose
Disoccupati**

	Männer Uomini	Frauen Donne	Gesamt Totale	
Arbeitslose insgesamt	5 106	6 998	12 104	Totale disoccupati
Veränderung zum Vorjahr	+394	+662	+1 056	Variatione rispetto anno prec.
	+8,4%	+10,4%	+9,6%	
Zugänge im Monat	1 774	2 731	4 505	Entrate durante il mese
Abgänge im Monat	798	1 142	1 940	Cessazioni durante il mese
Eintragungsdauer				Durata d'iscrizione
<3 Monate	2 946	4 493	7 438	<3 mesi
3-12 Monate	1 097	1 478	2 575	3-12 mesi
1 Jahr oder länger	1 063	1 027	2 091	1 anno o più
Davon				Di cui
Behinderte Pers. (G. 68/1999)	353	227	580	Persone disabili (L. 68/1999)
In der Mobilitätsliste	1 111	886	1 997	Iscritti nelle liste di mobilità
<i>Veränderung zum Vorjahr</i>	<i>-66</i>	<i>-27</i>	<i>-93</i>	<i>Variatione rispetto anno prec.</i>

Arbeitsmarkt aktuell:
Eingetragen beim Landesgericht Bozen,
Nr. 7/1990
Verantwortlicher Direktor:
Dr. Helmuth Sinn
Druck: Athesia Druck GmbH

Mercato del lavoro flash:
registrato al tribunale di Bolzano,
n. 7/1990
direttore responsabile:
Dr. Helmuth Sinn
Stampa: Athesia Druck srl