

Arbeitsmarkt news Mercato del lavoro



Beobachtungsstelle
für den Arbeitsmarkt

Osservatorio del
mercato del lavoro

www.provinz.bz.it/arbeit
www.provincia.bz.it/lavoro

06/2022
Mai/Maggio

Arbeitsmarktpolitische Zielwerte 2020-2024: Stand 2021

Bis zum Jahr 2024 will Südtirol sechs arbeitsmarktspezifische Zielmarken erreichen. Im Jahr 2021 ist eine dieser Zielmarken, nämlich eine amtliche Arbeitslosenquote von unter 6%, erreicht worden; bei der Erwerbstätigenquote von Jugendlichen ist die Situation unverändert im Vergleich zu 2020. Bei den restlichen vier Zielmarken sind negative Tendenzen festzustellen. Die Entwicklung der ausgewählten Kennzahlen gibt Aufschluss sowohl über die wirtschafts- und sozialpolitische, aber auch über die institutionelle Leistungsfähigkeit unseres Landes.

Valori target politica del lavoro 2020-2024: situazione 2021

Entro il 2024 l'Alto Adige intende raggiungere sei obiettivi specifici del mercato del lavoro. Nel 2021 uno di questi obiettivi, ovvero un tasso di disoccupazione inferiore al 6%, è stato raggiunto; il tasso di occupazione giovanile è invece rimasto invariato rispetto al 2020. Per i restanti quattro obiettivi si osservano tendenze negative. L'andamento degli indici selezionati fornisce informazioni sulla performance della nostra Provincia sia a livello di politiche economiche e sociali, che a livello di rendimento istituzionale.

Die sechs arbeitsmarktpolitischen Zielsetzungen 2020-2024
I sei indici della politica del lavoro 2020-2024
Stand | Situazione 2021

| Indikator - Indicatore | Erwerbstätigenquote - Tasso di occupazione 20-64 | | | | Arbeitslosen- quote Tasso di disoccupazione | Betreuungs- relation in VZÄ Rapporto d'assistenza in TPE |
|-------------------------------------|--|---|--|--|---|---|
| | Insgesamt | Frauen - Donne | 15-24 | 55-64 | | |
| Zielwert Valore target 2024 | >= 80% | 77% | 42% | 70% | 2020/2021: <= 6,0% | 250 |
| Abweichung Scostamento 2021 | -4,2 PP ▲ | -8,5 PP ▲ | -5,7 PP ▲↑ | -7,0 PP ▲ | 2,2 PP (besser als Zielwert meglio del valore target) ✔ | +1.200 Personen Persone (+472%) ▲ |
| Performance | ökonomisch economica | ökonomisch, sozial, institutionell economica, sociale, istituzionale | ökonomisch, institutionell economica, istituzionale | ökonomisch, sozial economica, sociale | ökonomisch, sozial, institutionell economica, sociale, istituzionale | institutionell istituzionale |
| Erhebung Rilevazione | Repräsentative Arbeitskräfteerhebung, rückwirkender Zeitreihenbruch 2018 - 2021 Rilevazione sulle forze di lavoro rappresentativa, break retroattivo nelle serie storiche 2018-21 | | | | | Verwaltungsdaten Dati amministrativi |
| Vergleichbarkeit Confrontabilità | EU, EWR, EFTA, regional (NUTS 2) und im Zeitverlauf UE, SEE, AELS, regionale (NUTS 2) e temporale | | | | | Zeitverlauf seit 2019 Temporale dal 2019 |
| Quelle Fonte | ASTAT, ISTAT, EUROSTAT | | | | | Arbeitservice Servizio lavoro |



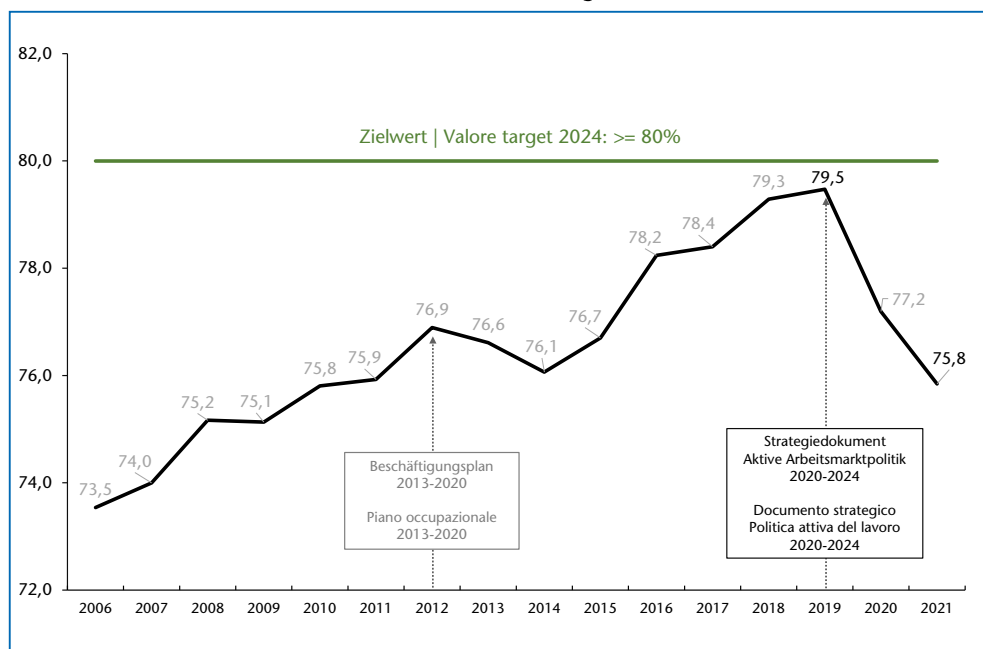
Zielkenngröße Beibehaltung und Steigerung der Erwerbstätigenquote: 80%

Target mantenimento e aumento del tasso di occupazione: 80%

Südtirol weist im Jahr 2021 eine Erwerbstätigenquote (20-64 Jahre) von 75,8% auf. Dies entspricht im Vergleich zum 2019 erreichten Höchstwert von 79,5% einen Rückgang von -3,6 Prozentpunkten und bezogen auf 2020 von -1,4 Punkten. Diese Entwicklung ist eine Auswirkung der Corona-Krise im Zeitraum 2020-2021 und hat dazu geführt, dass die Erwerbstätigenquote auf das Niveau der Jahre 2010-2011 gesunken ist.

L'Alto Adige presenta nel 2021 un tasso di occupazione (20-64 anni) del 75,8%. Questo dato rappresenta una diminuzione di -3,6 punti percentuali rispetto al valore massimo del 79,5% raggiunto nel 2019, e una contrazione di -1,4 punti percentuali rispetto al 2020. Questo andamento è dovuto alla crisi pandemica sviluppatasi tra il 2020-2021 che ha provocato una diminuzione del tasso di occupazione riportandolo al livello del 2010-2011.

Erwerbstätigenquote in der Altersklasse 20-64
Tasso di occupazione nella fascia d'età 20-64
Südtirol - Alto Adige



Quelle: ASTAT/ISTAT

Fonte: ASTAT/ISTAT

Zielwert Steigerung der Erwerbstätigenquote der Frauen (20-64 Jahre): 77%

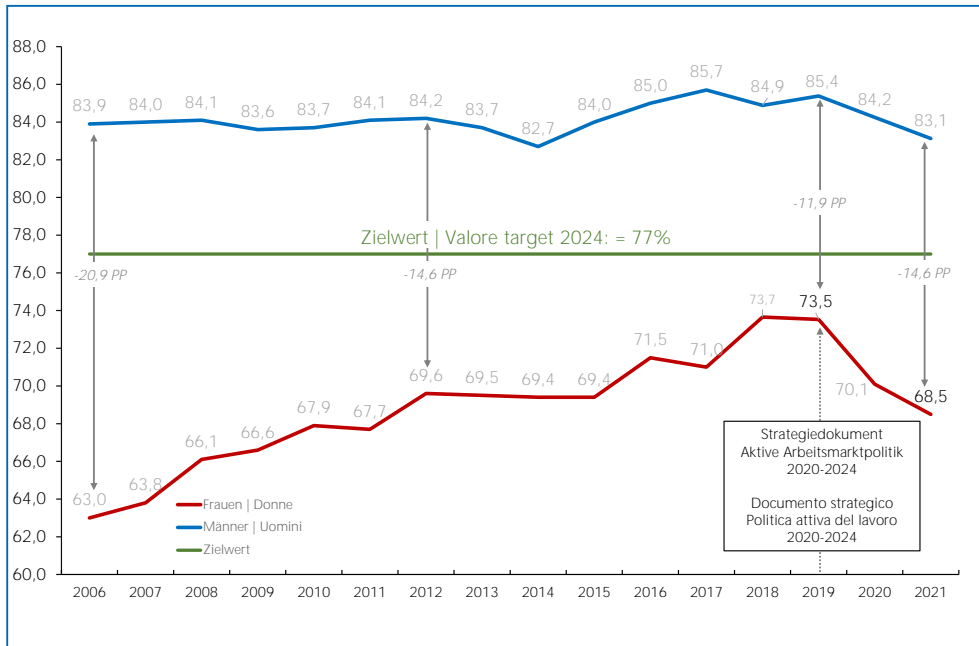
Target aumento del tasso di occupazione femminile (20-64 anni): 77%

Die Südtiroler Frauenerwerbstätigenquote beträgt im Jahr 2021 68,5%. Dies bedeutet im Vergleich zu 2019 einen Rückgang von -5,0 Prozentpunkten, im Vergleich zu 2020 von -1,6 Punkten. Die Erwerbstätigenquote der Frauen liegt damit auf dem Niveau des Jahres 2011. Das geschlechtsspezifische Beschäftigungsgefälle (verstanden als Differenz zwischen Erwerbstätigenquote der Männer und jener der Frauen) liegt 2021 bei 14,6 Prozentpunkten, der beste Wert seit 2006 ist im Jahr 2018 mit einem Minus von 11,2 Prozentpunkten zu verzeichnen.

Il tasso di occupazione femminile in Alto Adige nel 2021 era pari a 68,5%. Ciò corrisponde a una diminuzione di -5,0 punti percentuali rispetto al 2019 e 1,6 punti percentuali rispetto al 2020. Il tasso di occupazione delle donne si colloca pertanto al livello del 2011. Il gap occupazionale di genere (ovvero la differenza tra il tasso di occupazione maschile e quello femminile) nel 2021 ammonta a 14,6 punti percentuali. Il valore migliore dal 2006 in poi è stato registrato nel 2018 con 11,2 punti percentuali.



Erwerbstätigenquoten nach Geschlecht in der Altersklasse 20-64
Tassi di occupazione per sesso nella fascia d'età 20-64
 Südtirol - Alto Adige



Quelle: ASTAT/ISTAT

Fonte: ASTAT/ISTAT

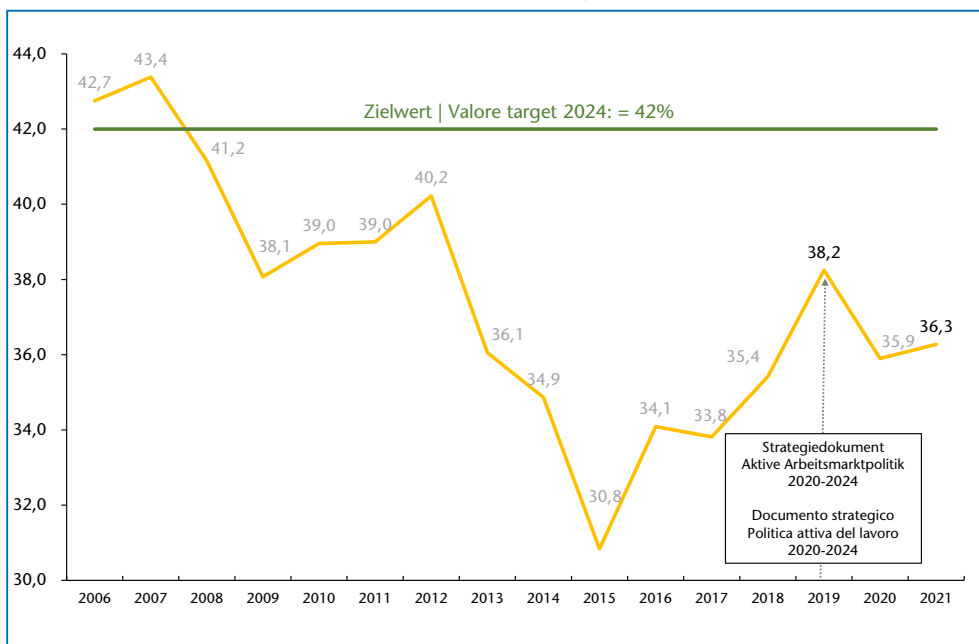
Zielwert Steigerung der Erwerbstätigenquote der Jugendlichen (14-24 Jahre): 42%

Target aumento del tasso di occupazione dei giovani (14-24 anni): 42%

Im Jahr 2021 liegt die Erwerbstätigenquote der Jugendlichen (15-24 Jahre) beinahe gleichauf wie 2020 bei 36,3%; im Vergleich zu 2019 bedeutet dies allerdings einen Rückgang von 2 Prozentpunkten.

Nel 2021 il tasso di occupazione giovanile (15-24 anni) si avvicina con il 36,3% a quello del 2020; rispetto al 2019 significa tuttavia una riduzione di 2 punti percentuali.

Erwerbstätigenquote in der Altersklasse 15-24
Tasso di occupazione nella fascia d'età 15-24
 Südtirol - Alto Adige



Quelle: ASTAT/ISTAT

Fonte: ASTAT/ISTAT

Hohe Erwerbstätigenquoten von jüngeren Menschen können als Belege für ein ausgebautes Berufsinformationssystem sowie ein Schul- und Ausbildungssystem, das einen gelungenen frühen Einstieg in die Arbeitswelt erleichtert, gewertet werden. Eine besondere Rolle für die Erwerbstätigkeit von Jugendlichen spielt das System der Berufsausbildung, insbesondere die vorhandenen Möglichkeiten, Ausbildungen bis hin zu universitären Abschlüssen in dualer Form zu absolvieren.

Tassi di occupazione giovanile elevati possono essere indicativi di un sistema di informazione professionale ben articolato, così come di un sistema scolastico e di formazione in grado di facilitare un ingresso precoce nel mondo del lavoro. Un ruolo particolarmente importante per l'occupazione giovanile è rivestito dal sistema di formazione professionale, soprattutto dalla possibilità di svolgere percorsi che spaziano dai corsi di formazione ai titoli universitari in modalità duale.

Zielwert Steigerung der Erwerbstätigenquote von Älteren (55-64 Jahre): 70%

Target aumento del tasso di occupazione dei più anziani (55-64 anni): 70%

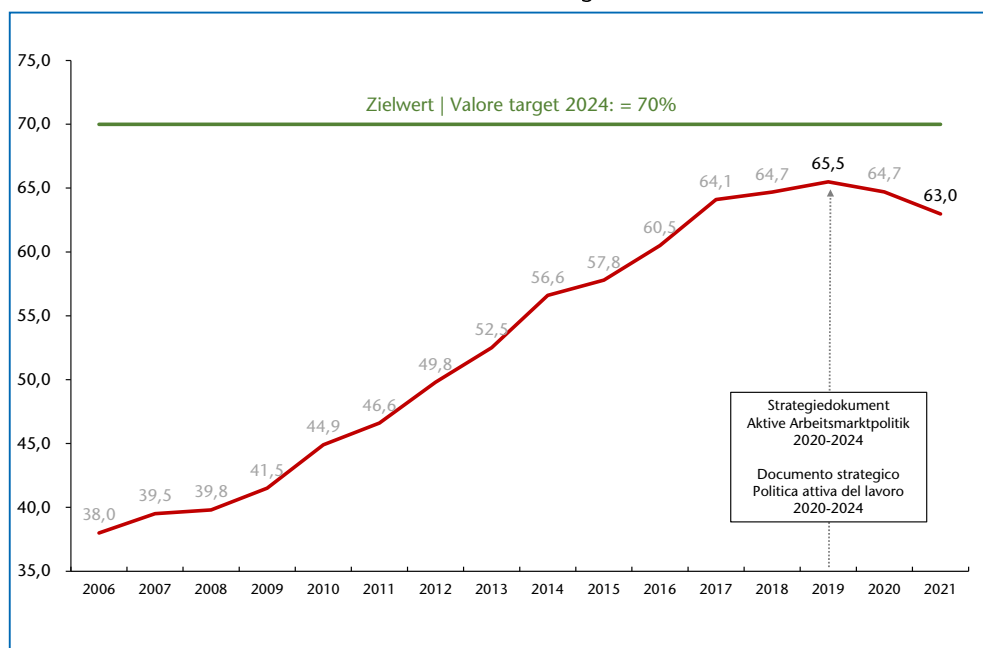
Im Jahr 2021 beträgt die Erwerbstätigenquote der Älteren (55-64 Jahre) 63,0%; im Vergleich zu 2019 muss ein Rückgang von -2,5 Prozentpunkten verzeichnet werden, im Vergleich zu 2020 von -1,7 Punkten.

Nel 2021 il tasso di occupazione per la fascia d'età 55-64 anni è stato del 63,0%; una contrazione di -2,5 punti percentuali rispetto al 2019 e -1,7% del 2020.

Der starke Anstieg der Erwerbstätigkeit der Älteren – +27,5 Prozentpunkte von 2006 bis 2019 – ist seitdem rückläufig, obwohl die Alterung der Erwerbsbevölkerung und die Angleichung der Erwerbsbiografien von Männern und Frauen sowie die graduelle Heraufsetzung des Pensionsantrittsalters nach wie vor wirksam sind. Dies ist sehr wahrscheinlich auf den „Corona-Effekt“ zurückzuführen.

Tra il 2006 e il 2019 il tasso di occupazione dei meno giovani ha vissuto un forte aumento, ovvero +27,5 punti percentuali. Ora però si trova in una nuova fase di contrazione, sebbene continuano ad incidere l'invecchiamento della popolazione attiva, l'uniformazione delle biografie occupazionali di uomini e donne e il progressivo aumento dell'età di pensionamento. Il calo è dovuto molto probabilmente alla pandemia.

Erwerbstätigenquote in der Altersklasse 55-64
Tasso di occupazione nella fascia d'età 55-64
Südtirol - Alto Adige



Quelle: ASTAT/ISTAT

Fonte: ASTAT/ISTAT



Eine wesentliche Rolle spielen Bildungsniveau und Beruf: In ganz Europa sind vor allem Inhaberinnen und Inhaber höherer Bildungsabschlüsse bzw. Freiberuflerinnen und -berufler länger berufstätig. Unter dem Gesichtspunkt des Arbeitskräfte- und Fachkräftemangels sowie des gleitenden Ausstiegs aus der Arbeitswelt kommt dieser Zielmarke eine ganz besondere Bedeutung zu.

Un ruolo determinante è rivestito dal livello di istruzione e dalla professione: a livello europeo sono soprattutto le persone con titoli di studio superiori e i liberi professionisti a essere occupati più a lungo. Questo obiettivo riveste un ruolo particolarmente importante per quanto riguarda la carenza di forza lavoro e forza lavoro specializzata, oltre che per l'uscita progressiva dal mondo del lavoro.

Zielwert Arbeitslosenquote: unter 6% (2020-21)

Target tasso di disoccupazione: inferiore a 6% (2020-21)

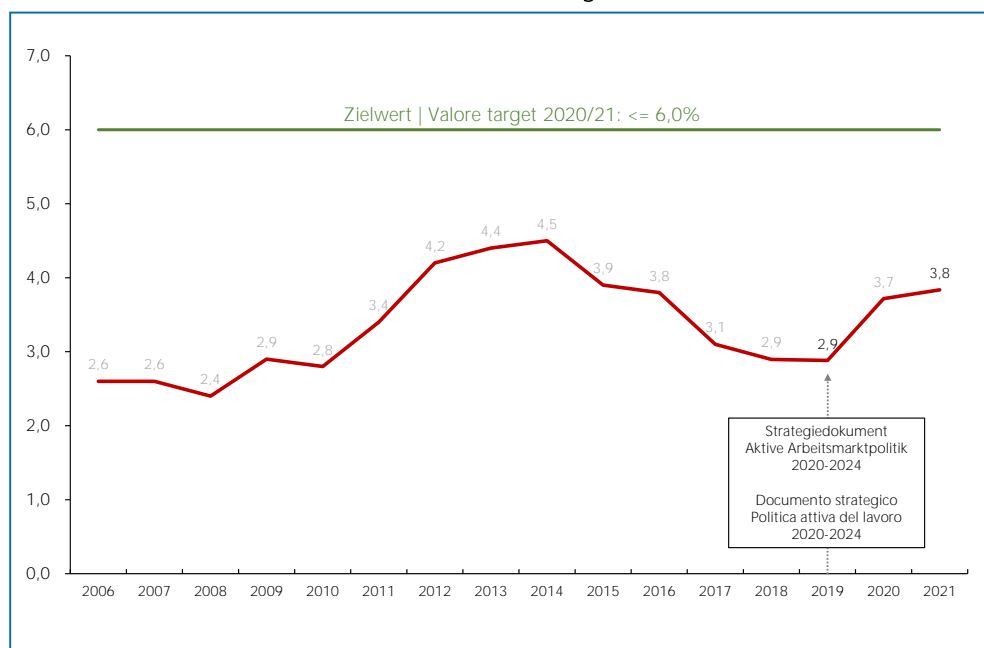
Die Arbeitslosigkeit gemäß ISTAT/ASTAT liegt im Jahr 2021 bei 3,8%, dies entspricht einer unwesentlichen Steigerung im Vergleich zu 2020 und einem moderaten Anstieg von einem Prozentpunkt im Vergleich zu 2019. Die Arbeitslosenquote der Frauen (4,6%) liegt um 1,4 Prozentpunkte über jener der Männer (3,2%).

Il tasso di disoccupazione rilevato dall'ISTAT/ASTAT nel 2021 corrisponde al 3,8%, un aumento poco significativo rispetto al 2020 e un moderato aumento rispetto al 2019 pari a un punto percentuale. Il tasso di disoccupazione femminile (4,6%) è di 1,4 punti percentuali superiore rispetto a quello degli uomini (3,2%).

Anstieg und Schwankungen der statistisch geschätzten Arbeitslosigkeit sind auf die Gesundheits- und Wirtschaftskrise der Jahre 2020 und 2021 zurückzuführen. Dass dieser Indikator keinen dramatischen Anstieg erfahren hat, ist auf die Konzentration der Arbeitslosigkeit in bestimmten Branchen zurückzuführen, die in der Regel auf nicht-wohnhafte Arbeitskräfte zurückgreifen.

L'aumento e le oscillazioni della disoccupazione stimata sono ascrivibili alla crisi sanitaria ed economica del 2020-2021. Il fatto che questo indicatore non abbia registrato un aumento drastico è dovuto alla concentrazione della disoccupazione in determinati settori, che solitamente si avvalgono di forza lavoro non residente.

"Amtliche" Arbeitslosenquote gemäß ISTAT/ASTAT
Tasso di disoccupazione secondo ISTAT/ASTAT
 Südtirol - Alto Adige



Quelle: ASTAT/ISTAT

Fonte: ASTAT/ISTAT

Arbeitsmarktpolitischer Zielwert Senkung der Betreuungsrelation auf 1/250

Target di politica del mercato del lavoro: riduzione del rapporto d'assistenza a 1/250

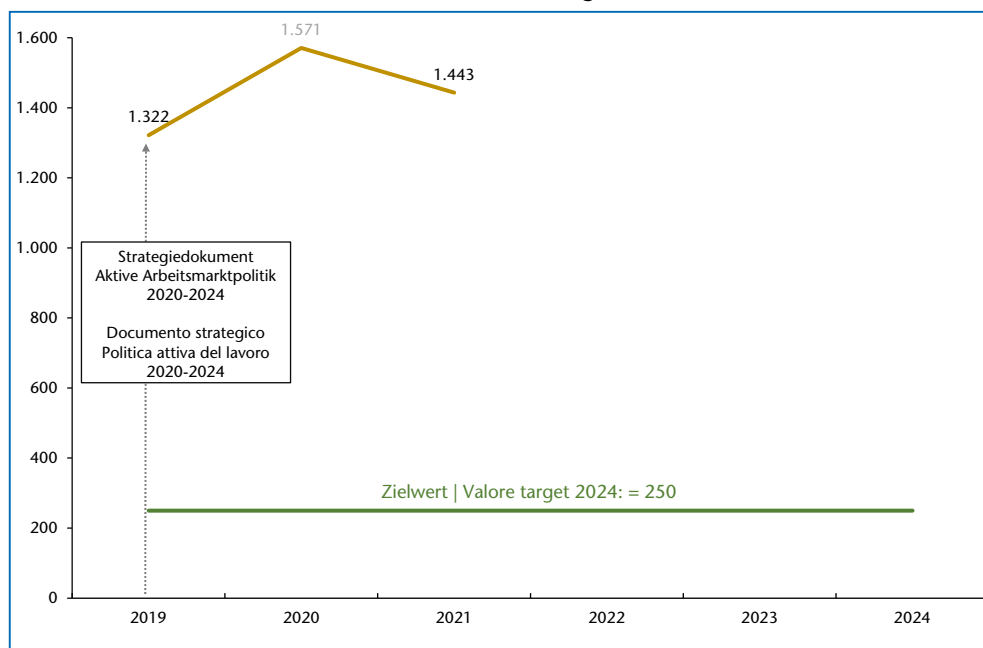
Im Jahr 2021 kommen auf jedes Vollzeitäquivalent in der Arbeitsvermittlung rechnerisch 1.443 eingetragene Arbeitslose. Dies ist verglichen mit dem Jahr 2020 ein unwesentlicher Rückgang um ca. 120 Personen pro Vollzeitäquivalent. Wie bereits in den Vorjahren bestehen bezirksspezifische Unterschiede. Die Spannweite reicht von 650 (Arbeitsbezirk Neumarkt) bis 2.190 (Arbeitsbezirk Bruneck).

Nel 2021 per ogni equivalente a tempo pieno impegnato nella mediazione del lavoro si registrano in media 1.443 disoccupati. Rispetto al 2020 si tratta di una lieve contrazione di circa 120 persone per equivalente al tempo pieno. Come già negli anni precedenti, si osservano delle differenze specifiche per circoscrizione. La forbice spazia da 650 (circoscrizione del lavoro Egna) a 2.190 (circoscrizione del lavoro di Brunico).

Als Zielwert für die Betreuungsrelation werden die Werte der Arbeitsmarktverwaltungen der Nachbarregionen herangezogen. Zwei Parameter beeinflussen diese Kennzahl: die Entwicklung der registrierten Arbeitslosen und die Anzahl der Mitarbeitenden in den Arbeitsvermittlungszentren. Wie sich die Anzahl der eingetragenen Arbeitslosen entwickelt, hängt sehr von der Saisonabhängigkeit der Beschäftigungsverhältnisse bzw. dem Vorhandensein von Betriebskrisen im jeweiligen Arbeitsbezirk ab. Nicht alle eingetragenen Arbeitslosen bewirken den selben Beratungsbedarf. Dieser Aspekt spiegelt sich in der ungewichteten Betreuungsrelation nicht wider.

Nella definizione del target sono stati considerate le esperienze delle amministrazioni del mercato del lavoro delle regioni limitrofe. Questo indice è influenzato da due parametri: l'andamento dei disoccupati registrati e il numero di collaboratori operativi nei centri di mediazione lavoro. L'andamento dei disoccupati registrati dipende molto dalla stagionalità dei rapporti di lavoro e dalla presenza di crisi aziendali nella rispettiva circoscrizione del lavoro. Non tutti i disoccupati registrati generano lo stesso bisogno di assistenza. Questo aspetto non viene rispecchiato dal rapporto d'assistenza non ponderato.

Betreuungsrelation* - 2019-2021
Rapporto di assistenza* - 2019-2021
Südtirol - Alto Adige



*) Arbeitslose pro vollzeitäquivalente Arbeitsvermittler/Arbeitsvermittlerinnen

*) Disoccupati per mediatori/mediatrici equivalenti tempo pieno

Quelle: Arbeitsservice

Fonte: Ufficio Servizio Lavoro



Einordnung

Die Entwicklungen auf dem Arbeitsmarkt sind zwar von einer Reihe von Faktoren abhängig, die - Stichworte Lieferketten, Preisentwicklung im Energiesektor, Eindämmungsmaßnahmen der Pandemie - nur zu geringem Teil auf Landesebene beeinflussbar sind. Allerdings lässt die Größenordnung und sektorielle Konzentration der negativen Entwicklung eine Bearbeitung mit den Instrumenten der aktiven Arbeitsmarktpolitik (insbesondere Intensivierung der Vermittlung, Akquise von Arbeitsplätzen durch einen Arbeitgeberservice, zielgenaue Vermittlung, Verbesserung der Vereinbarkeit und Ausbau der Informationstätigkeit über arbeitsmarktrelevante Entwicklungen) zu. Gerade die spezifischen Erwerbstätigkeitsquoten (Frauen, Jugendliche und Ältere) werden stark von sozialen und institutionellen Faktoren auf regionaler Ebene mitbestimmt. Der arbeitsmarktpolitische Indikator Betreuungsrelation ist Ausdruck der institutionellen Performance des Landes Südtirol.

Bei den Erwerbstätigkeitsquoten und der Arbeitslosenquote weist Südtirol die besten Werte der italienischen Regionen auf. Mit Ausnahme der Erwerbstätigkeitsquote der 55-64-Jährigen und der Arbeitslosenquote sind die angeführten Arbeitsmarktdaten des Bundeslandes Tirol besser als jene Südtirols. Tirol wiederum verortet sich im Hinblick auf die dargestellten Arbeitsmarktindikatoren im Mittelfeld der österreichischen Bundesländer.

Autoren:

Werner Pramstrahler | Friedl Brancalion

Contestualizzazione

L'andamento del mercato del lavoro dipende in parte da una serie di fattori che non sono sufficientemente influenzabili a livello provinciale, tra questi le catene di fornitura, l'andamento dei prezzi di prodotti energetici, le misure di contenimento della pandemia. Tuttavia, l'entità e la concentrazione settoriale di alcuni aspetti negativi consentono risposte di politica del mercato attiva (soprattutto intensificazione della mediazione al lavoro, acquisizione di posti di lavoro mediante un servizio ai datori di lavoro, intermediazione mirata, miglioramento della conciliabilità e potenziamento dell'attività di informazione sugli sviluppi rilevanti per il mercato del lavoro). Soprattutto i tassi di occupazione specifici (donne, giovani e anziani) sono determinati in larga misura da fattori sociali e istituzionali a livello regionale. Il rapporto d'assistenza come indicatore della politica del mercato del lavoro è invece espressione della performance istituzionale dell'Alto Adige.

In termini di tassi di occupazione e disoccupazione, l'Alto Adige presenta i valori migliori tra le regioni italiane. I dati sul mercato del lavoro del Tirolo sono invece migliori di quelli altoatesini, ad eccezione del tasso di occupazione dei 55-64enni e del tasso di disoccupazione. Il Tirolo a sua volta si colloca a metà campo del ranking per *Bundesländer* austriaco per tutti gli indicatori citati.

Autori:

Werner Pramstrahler | Friedl Brancalion

Anmerkung und weiterführende Lektüre

Das ISTAT/ASTAT hat 2021 in der Arbeitskräfteerhebung einige Definitionen leicht geändert und die Zeitreihen ab 2018 neu berechnet. Deshalb können in bisherigen Publikationen einige Werte von den jetzt verwendeten leicht abweichen.

Arbeitsmarktpolitische Zielwerte 2020-24. Stand und Perspektiven, Arbeitsmarkt-News Nr. 3/2021, März 2021

Strategiedokument "Aktive Arbeitsmarktpolitik 2020-24", Autonome Provinz Bozen - Südtirol, Landesarbeitskommission, Beschluss vom 3. November 2020, Nr. 850

Nota e letture consigliate

L'ISTAT/ASTAT ha ridefinito nel 2021 alcuni aggregati della rilevazione delle forze di lavoro e ricostruito le serie storiche a partire dal 2018. Pertanto i valori presenti in pubblicazioni passate possono differire leggermente da quelli attualmente utilizzati.

Valori target politica del lavoro 2020-24: situazione e prospettive, Mercato del lavoro-news Nr. 3/2021, marzo 2021

Documento strategico "Politica attiva del lavoro 2020-24", Provincia Autonoma di Bolzano - Alto Adige, Commissione provinciale per l'impiego, Delibera 3 novembre 2020, n. 850

Unselbständig Beschäftigte

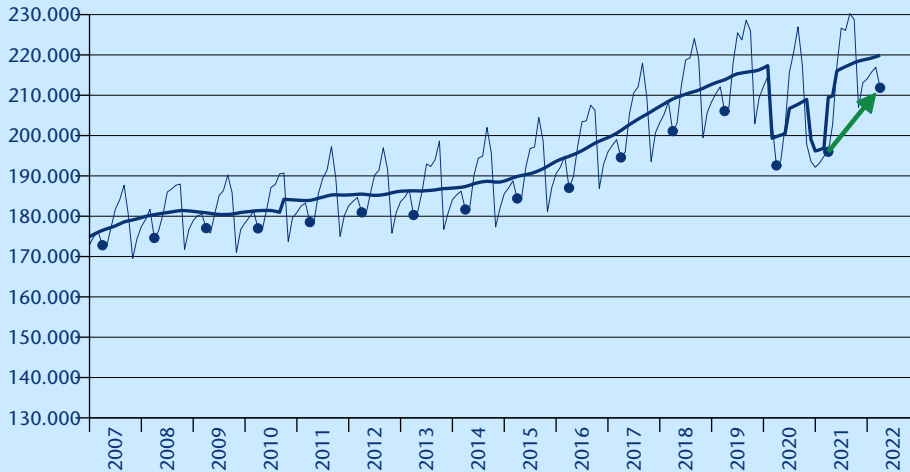
Lavoratori dipendenti



211.858

Veränderung zum Vorjahr
Variaz. rispetto anno prec.

+15.870
+8,1%



Eingetragene Arbeitslose

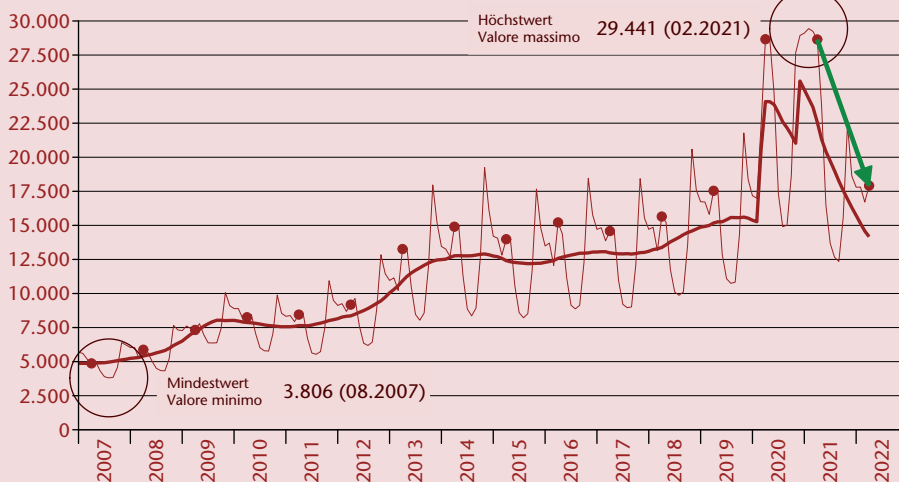
Disoccupati iscritti



17.912

Veränderung zum Vorjahr
Variaz. rispetto anno prec.

-10.731
-37,5%



Stellenangebote

Offerte d'impiego



2.579

Veränderung zum Vorjahr
Variaz. rispetto anno prec.

+673
+35,3%

Detailliertere Daten unter: <http://www.provinz.bz.it/arbeit/arbeitsmarkt/arbeitsmarkt-entwicklung.asp> verfügbar.
Dati più dettagliati disponibili su: <http://www.provincia.bz.it/lavoro/mercato-del-lavoro/mercato-lavoro-sviluppo.asp>



Arbeitsmarkt aktuell:
Eingetragen beim Landesgericht Bozen,
Nr.7/1990
Verantwortliche Direktorin: Silvia Fabbi
Druck: Landesdruckerei

Mercato del lavoro flash:
registrato al tribunale di Bolzano,
n. 7/1990
direttrice responsabile: Silvia Fabbi
Stampa: Tipografia provinciale