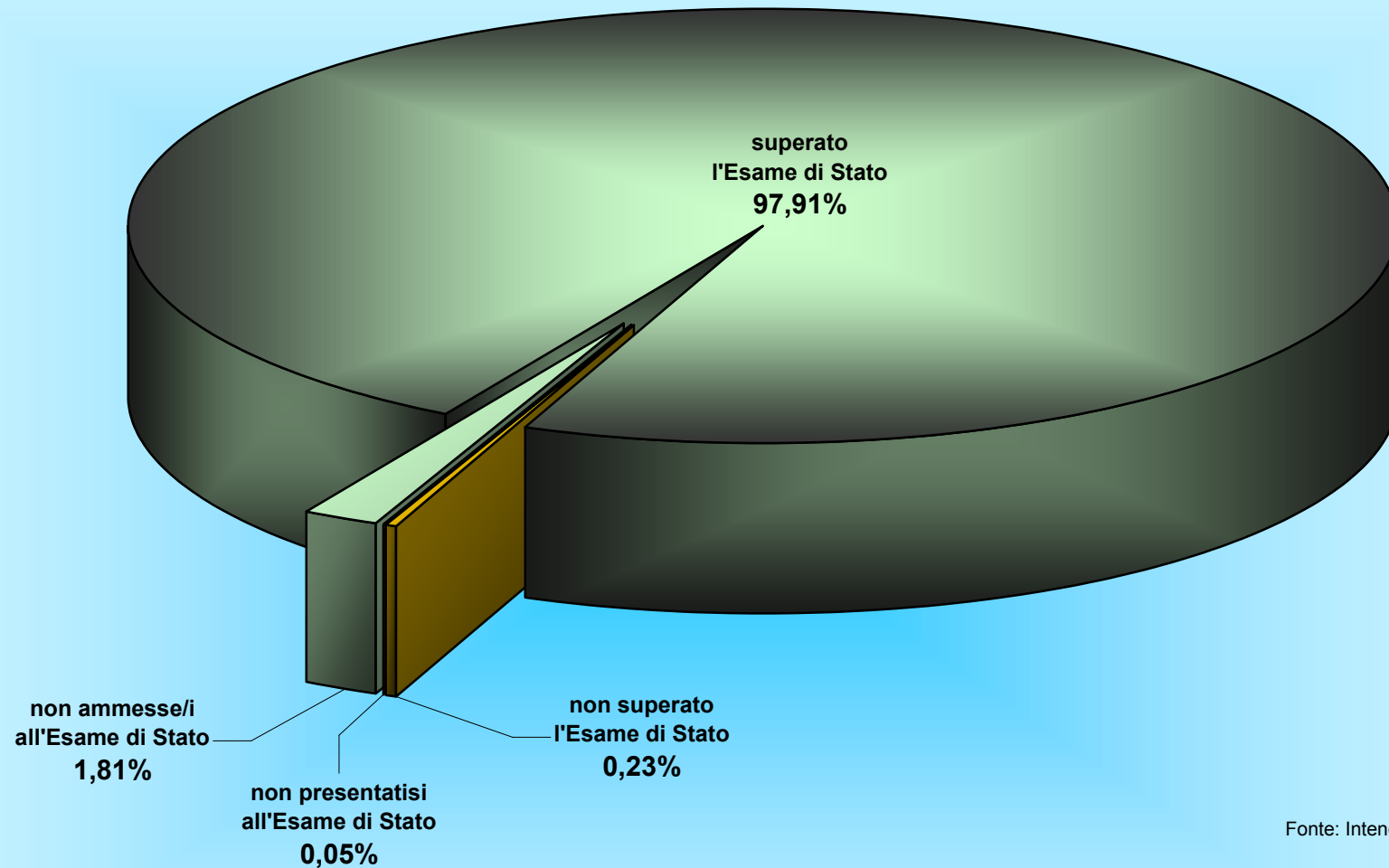


## Esami di Stato nelle Scuole Secondarie di primo grado in lingua tedesca

Anno Scolastico 2011/2012



Fonte: Intendenza Scolastica Tedesca

Candidate/i interni e esterni	2008/2009		2009/2010		2010/2011		2011/2012	
<b>Totale candidate/i</b>	<b>4.294</b>	100,00%	<b>4.375</b>	100,00%	<b>4.535</b>	100,00%	<b>4.306</b>	100,00%
ammesse/i all'Esame di Stato	4.181	97,37%	4.258	97,33%	4.458	98,30%	4.228	98,19%
non ammesse/i all'Esame di Stato	113	2,63%	117	2,67%	77	1,70%	78	1,81%
superato l'Esame di Stato	4.159	96,86%	4.249	97,12%	4.441	97,93%	4.216	97,91%
non superato l'Esame di Stato	21	0,49%	8	0,18%	15	0,33%	10	0,23%
non presentatisi all'Esame di Stato	1	0,02%	1	0,02%	2	0,04%	2	0,05%

## Risultati degli Esami di Stato nelle Scuole Secondarie di primo grado in lingua tedesca

**Anno Scolastico 2011/2012**

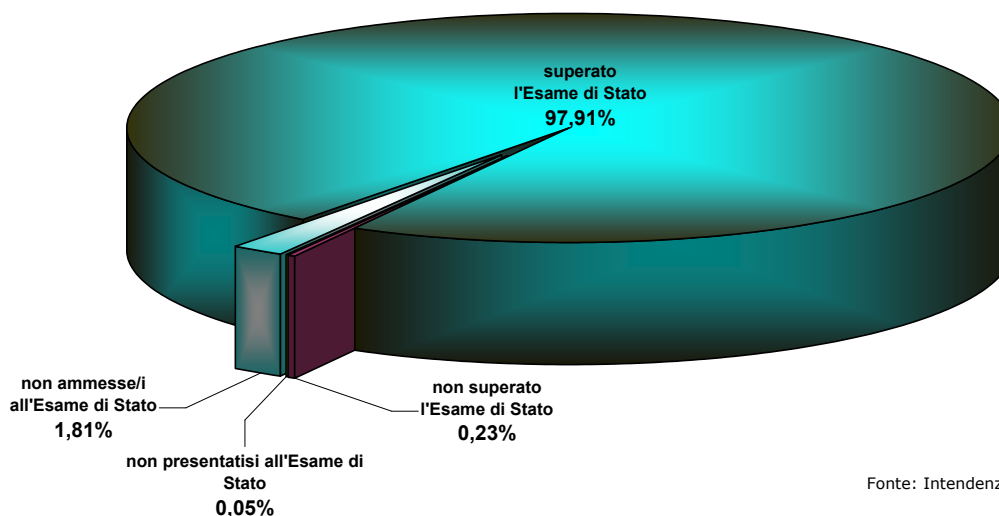
Scuole Secondarie di primo grado di tipo statale	2008/2009		2009/2010		2010/2011		2011/2012	
<b>Candidate/i interni</b>	<b>4.025</b>	100,00%	<b>4.104</b>	100,00%	<b>4.262</b>	100,00%	<b>4.036</b>	100,00%
ammesse/i all'Esame di Stato	3.913	97,22%	3.991	97,25%	4.188	98,26%	3.960	98,12%
non ammesse/i all'Esame di Stato	112	2,78%	113	2,75%	74	1,74%	76	1,88%
superato l'Esame di Stato	3.892	96,70%	3.983	97,05%	4.172	97,89%	3.949	97,84%
non superato l'Esame di Stato	20	0,50%	8	0,19%	14	0,33%	10	0,25%
non presentatisi all'Esame di Stato	1	0,02%	0	0,00%	2	0,05%	1	0,02%

Scuole Secondarie di primo grado paritarie	2008/2009		2009/2010		2010/2011		2011/2012	
<b>Candidate/i interni</b>	<b>219</b>	100,00%	<b>238</b>	100,00%	<b>235</b>	100,00%	<b>232</b>	100,00%
ammesse/i all'Esame di Stato	218	99,54%	234	98,32%	232	98,72%	230	99,14%
non ammesse/i all'Esame di Stato	1	0,46%	4	1,68%	3	1,28%	2	0,86%
superato l'Esame di Stato	218	99,54%	234	98,32%	231	98,30%	230	99,14%
non superato l'Esame di Stato	0	0,00%	0	0,00%	1	0,43%	0	0,00%
non presentatisi all'Esame di Stato	0	0,00%	0	0,00%	0	0,00%	0	0,00%

Scuole Secondarie di primo grado	2008/2009		2009/2010		2010/2011		2011/2012	
<b>Candidate/i esterni</b>	<b>50</b>	100,00%	<b>33</b>	100,00%	<b>38</b>	100,00%	<b>38</b>	100,00%
ammesse/i all'Esame di Stato	50	100,00%	33	100,00%	38	100,00%	38	100,00%
non ammesse/i all'Esame di Stato	0	0,00%	0	0,00%	0	0,00%	0	0,00%
superato l'Esame di Stato	49	98,00%	32	96,97%	38	100,00%	37	97,37%
non superato l'Esame di Stato	1	2,00%	0	0,00%	0	0,00%	0	0,00%
non presentatisi all'Esame di Stato	0	0,00%	1	3,03%	0	0,00%	1	2,63%

Candidate/i interni e esterni	2008/2009		2009/2010		2010/2011		2011/2012	
<b>Totale candidate/i</b>	<b>4.294</b>	100,00%	<b>4.375</b>	100,00%	<b>4.535</b>	100,00%	<b>4.306</b>	100,00%
ammesse/i all'Esame di Stato	4.181	97,37%	4.258	97,33%	4.458	98,30%	4.228	98,19%
non ammesse/i all'Esame di Stato	113	2,63%	117	2,67%	77	1,70%	78	1,81%
superato l'Esame di Stato	4.159	96,86%	4.249	97,12%	4.441	97,93%	4.216	97,91%
non superato l'Esame di Stato	21	0,49%	8	0,18%	15	0,33%	10	0,23%
non presentatisi all'Esame di Stato	1	0,02%	1	0,02%	2	0,04%	2	0,05%

## Esami di Stato nelle Scuole Secondarie di primo grado in lingua tedesca Anno Scolastico 2011/2012



Fonte: Intendenza Scolastica Tedesca

**Risultati degli Esami di Stato  
nelle Scuole Secondarie di primo grado  
in lingua tedesca**

**Anno Scolastico 2011/2012**

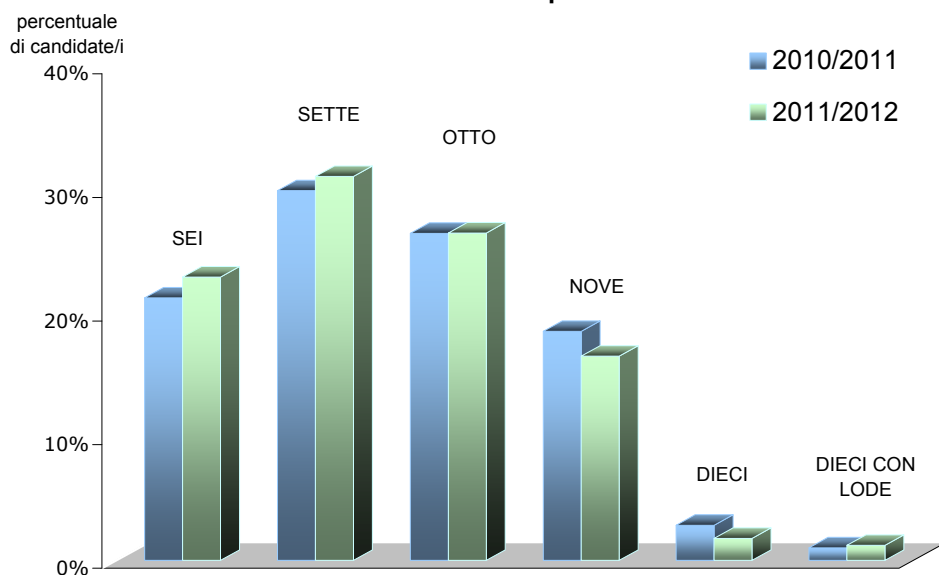
**Valutazioni in confronto  
all'anno scolastico precedente**

Valutazione	2010/2011	%	2011/2012	%
DIECI CON LODE	45	1,01%	51	1,21%
DIECI	126	2,84%	75	1,78%
NOVE	822	18,53%	696	16,52%
OTTO	1.174	26,47%	1.116	26,49%
SETTE	1.327	29,91%	1.309	31,07%
SEI	942	21,24%	966	22,93%
<b>somma</b>	<b>4.436</b>	<b>100,00%</b>	<b>4.213</b>	<b>100,00%</b>

5 candidate/i hanno superato gli esami con certificazione delle competenze.

3 candidate/i hanno superato gli esami con certificazione delle competenze.

**Valutazioni in confronto  
all'anno scolastico precedente**



Fonte: Intendenza Scolastica Tedesca

**Risultati degli Esami di Stato nelle  
Scuole Secondarie di primo grado in lingua tedesca  
Anno Scolastico 2011/2012**

**VALUTAZIONE**

**CANDIDATE/I INTERNI**

	maschi	femmine	somma
DIECI CON LODE	16	35	51
DIECI	19	57	76
NOVE	245	447	692
OTTO	470	639	1.109
SETTE	704	597	1.301
SEI	643	306	949
con certificazione delle competenze	1	2	3
non superato	4	6	10
non presentatisi	0	1	1
ammesse/i	2.102	2.088	4.190
non ammesse/i	61	17	78
<b>somma</b>	<b>2.163</b>	<b>2.105</b>	<b>4.268</b>

**CANDIDATE/I ESTERNI**

	maschi	femmine	somma
DIECI CON LODE	0	0	0
DIECI	0	1	1
NOVE	0	4	4
OTTO	3	4	7
SETTE	5	3	8
SEI	11	6	17
con certificazione delle competenze	0	0	0
non superato	0	0	0
non presentatisi	1	0	1
ammesse/i	20	18	38
non ammesse/i	0	0	0
<b>somma</b>	<b>20</b>	<b>18</b>	<b>38</b>

**CANDIDATE/I INTERNI E ESTERNI**

	maschi	femmine	somma
DIECI			
CON LODE	16	35	51
DIECI	19	58	77
NOVE	245	451	696
OTTO	473	643	1.116
SETTE	709	600	1.309
SEI	654	312	966
con certificazione delle competenze	1	2	3
non superato	4	6	10
non presentatisi	1	1	2
ammesse/i	2.122	2.106	4.228
non ammesse/i	61	17	78
<b>somma</b>	<b>2.183</b>	<b>2.123</b>	<b>4.306</b>

**Risultati degli Esami di Stato nelle  
Scuole Secondarie di primo grado in lingua tedesca  
Anno Scolastico 2011/2012**

