

Ergebnisse der Einschreibungen für das Schuljahr 2003/2004

Was tun Südtirols Mittelschulabgänger/innen 2003?

65,9% besuchen Oberschulen, 29,6% Berufsschulen und 4,07% Fachschulen für Land- und Hauswirtschaft

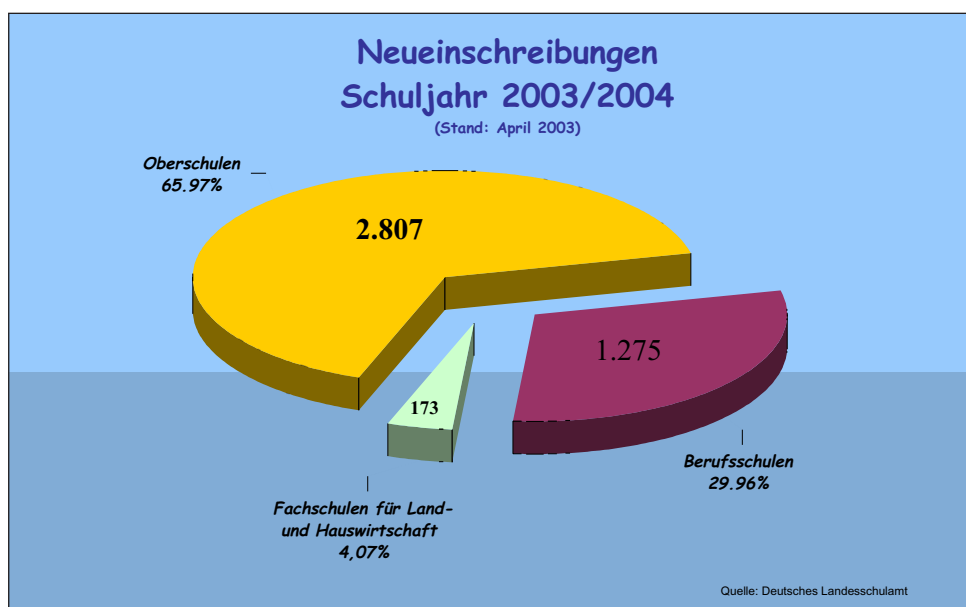
Von den 4247 Mittelschülerinnen und Mittelschüler, die im laufenden Schuljahr die dritte Klasse der deutschsprachigen Mittelschule besuchen, haben sich 2807 in eine erste Klasse der deutschsprachigen Oberschulen eingeschrieben. Das sind 104 mehr als im Vorjahr. Insgesamt 1275 Schülerinnen und Schüler haben sich in die Landesberufsschulen und 173 in die Fachschulen für Land- und Hauswirtschaft eingeschrieben. Das ergibt einen Zuwachs für die ersteren von 205 und für die zweiten von 14 Schülerinnen und Schüler. Somit haben sich für das nächste Schuljahr 323 Jugendliche mehr in eine Oberschule oder Berufsschule eingeschrieben, als für das laufende Schuljahr. Prozentmäßig fallen 65,9 Prozent auf die Oberschulen, 29,6 Prozent auf die Berufsschulen und 4,07 Prozent auf die Fachschulen für Land- und Hauswirtschaft. Das ergibt eine geringfügige Verschiebung zu Gunsten der Berufsschulen.

Für das nächste Schuljahr ist wieder eine klei-

ne Trendwende zu Gunsten der Allgemeinbildenden Schulen zu verzeichnen, mit Ausnahme der pädagogischen Gymnasien. So leben die altsprachlichen Fachrichtungen am Humanistischen Gymnasium in Bozen und Meran wieder auf, nachdem sie im letzten Jahr fast verschwunden wären. Auch die Realgymnasien legen um 13 Prozent zu, während bei den Handelsoberschulen und den Gewerbeoberschule leichte Rückgänge zu verzeichnen sind. Unaufhaltsam ist der Aufwärtstrend bei den Sozialen Fachrichtung der Lehranstalten, während die anderen Fachrichtungen dieses Schultyps eher zurückgehen.

Mit 183 neu eingeschriebenen Schülerinnen und Schüler hat die Fachoberschule für Soziales "Marie Curie" die meisten Einschreibungen in die Ersten Klassen der Oberschulen zu verzeichnen.

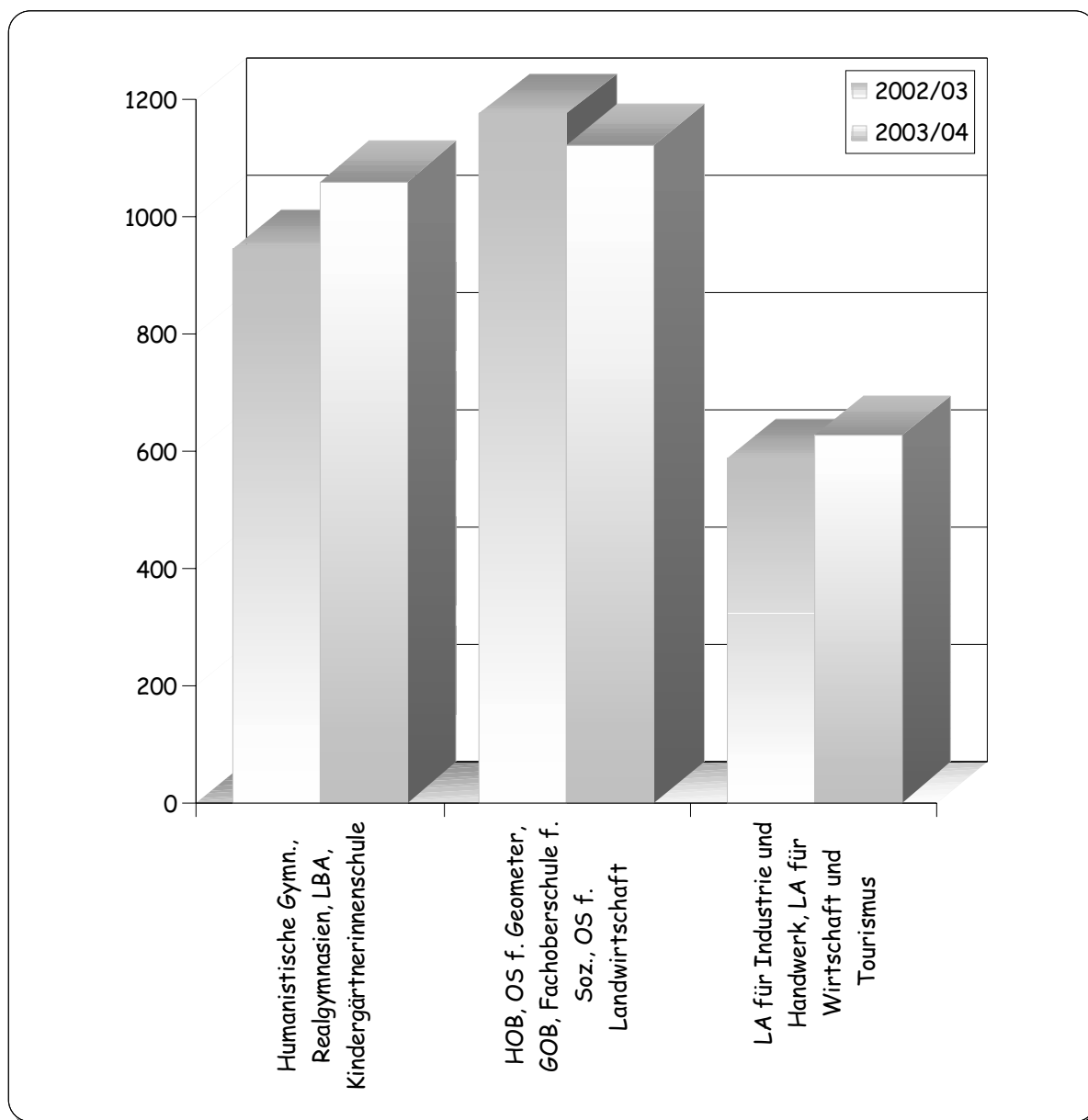
Dr. Arthur Pernstich
Amt für Oberschulen



Oberschulen - Schuljahr 2003/2004

Einschreibungen in die 1. Klassen

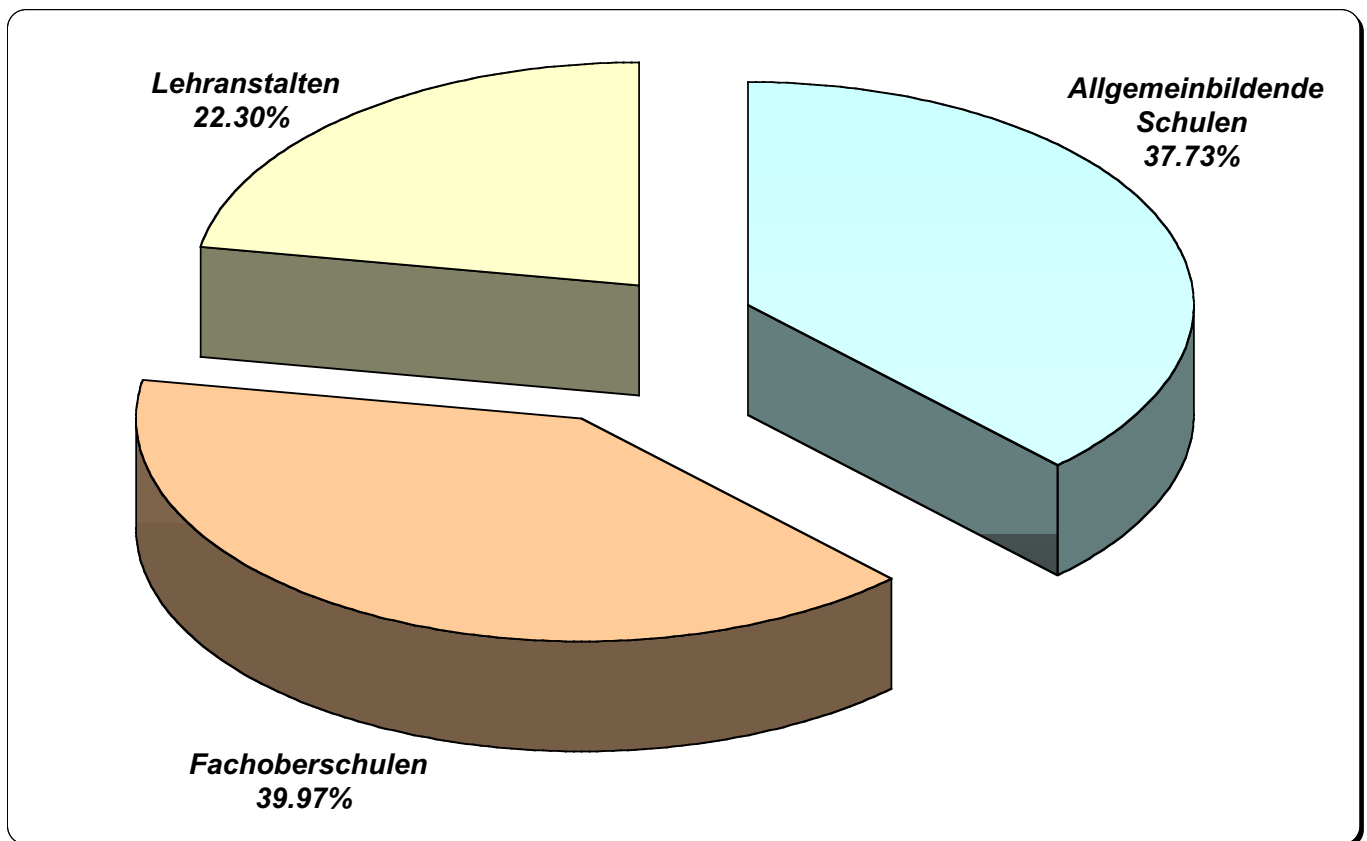
(Vergleich April 2002 - April 2003)



	2002/03	2003/04	
Humanistische Gymn., Realgymnasien, LBA, Kindergärtnerinnenschule	942	1059	+117
HOB, OS f. Geometer, GOB, Fachoberschule f. Soz., OS f. Landwirtschaft	1175	1122	-53
LA für Industrie und Handwerk, LA für Wirtschaft und Tourismus	586	626	+40
insgesamt	2703	2807	+104

Verteilung der Schüler/innen der 1. Klassen auf die verschiedenen Schultypen

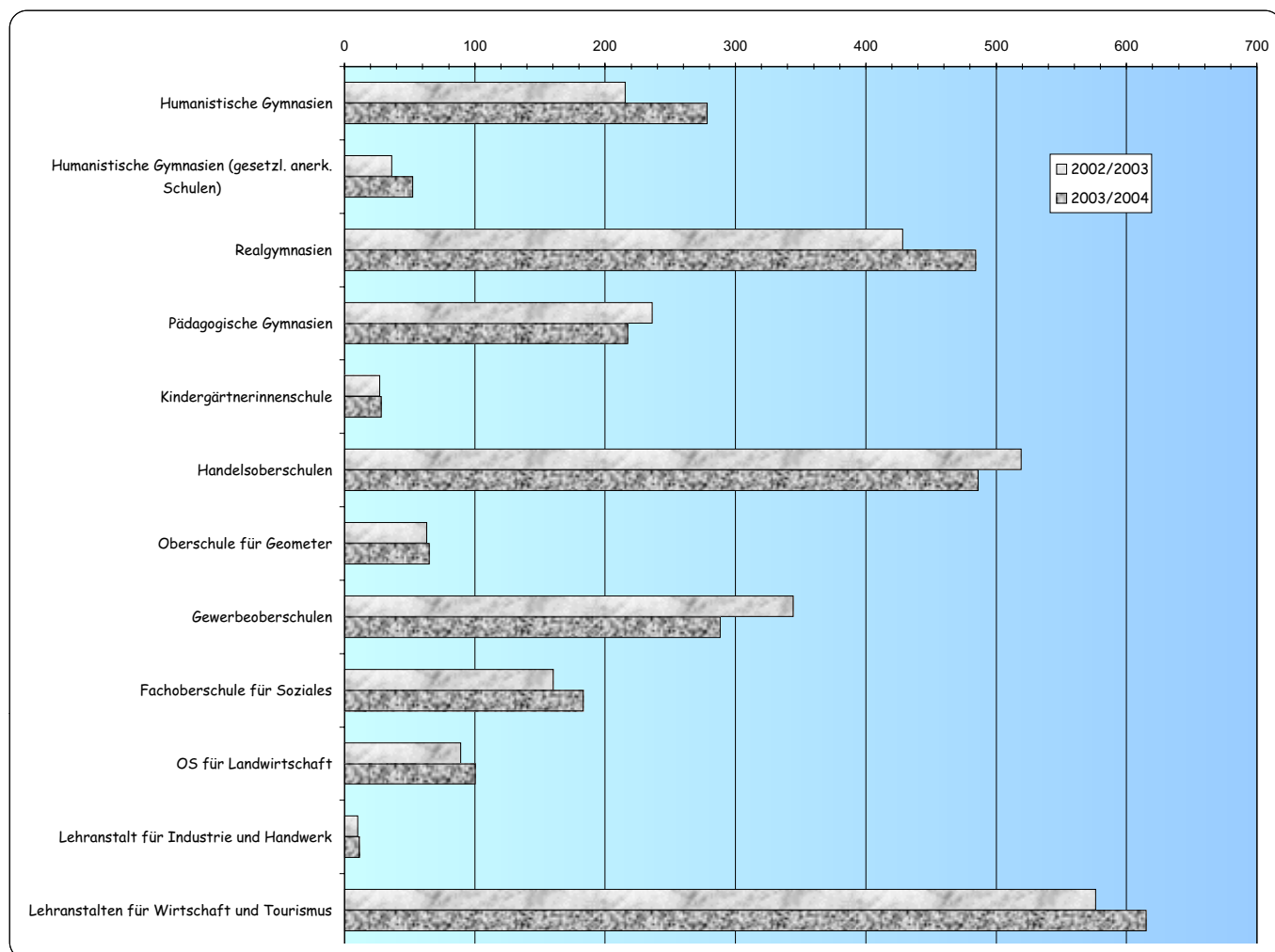
Schuljahr 2003/2004
(Vergleich April 2002 - April 2003)



	Schuljahr 2002/2003		Schuljahr 2003/2004		Zu- bzw. Abnahme
Allgemeinbildende Schulen	942	34.85%	1059	37.73%	12.42%
Fachoberschulen	1175	43.47%	1122	39.97%	-4.51%
Lehranstalten	586	21.68%	626	22.30%	6.83%
insgesamt Einschreibungen	2703	100%	2807	100%	3.85%

Einschreibungen in die 1. Klassen der Oberschulen

Schuljahr 2003/2004
(Vergleich April 2002 - April 2003)



	Schuljahr 2002/2003		Schuljahr 2003/2004		Zu- bzw. Abnahme
Humanistische Gymnasien	215	7.95%	278	9.90%	29.30%
Humanistische Gymnasien (gesetzl. anerk. Schulen)	36	1.33%	52	1.85%	44.44%
Realgymnasien	428	15.83%	484	17.24%	13.08%
Pädagogische Gymnasien	236	8.73%	217	7.73%	-8.05%
Kindergärtnerinnenschule	27	1.00%	28	1.00%	3.70%
Handelsoberschulen	519	19.20%	486	17.31%	-6.36%
Oberschule für Geometer	63	2.33%	65	2.32%	3.17%
Gewerbeoberschulen	344	12.73%	288	10.26%	-16.28%
Fachoberschule für Soziales	160	5.92%	183	6.52%	14.38%
OS für Landwirtschaft	89	3.29%	100	3.56%	12.36%
Lehranstalt für Industrie und Handwerk	10	0.37%	11	0.39%	10.00%
Lehranstalten für Wirtschaft und Tourismus	576	21.31%	615	21.91%	6.77%
insgesamt	2703	100%	2807	100%	3.85%

Einschreibungen 2003/2004 in den einzelnen Oberschulen

Vergleich zu den entsprechenden Einschreibungen des Schuljahres 2002/2003

Oberschule	2002/2003 (Stand: April 2002)		2003/2004 (Stand: April 2003)		Zu- bzw. Abnahme in % April 03/April 02
	Anzahl	%	Anzahl	%	
Humanist. Gymn. "W. v. d. Vogelweide" Bozen	92	3.40	138	4.92	50.00%
Humanist. Gymn. "Beda Weber" Meran	60	2.22	76	2.71	26.67%
Humanist. Gymn. "N. Cusanus" Bruneck	63	2.33	64	2.28	1.59%
ges. anerkt. Hum. Gym. "Franziskaner" Bozen	28	1.04	32	1.14	14.29%
ges. anerkt. Hum. Gym. "Vinzentinum" Brixen	8	0.30	20	0.71	150.00%
Realgymnasium Bozen	112	4.14	124	4.42	10.71%
Realgymnasium "A. Einstein" Meran	48	1.78	58	2.07	20.83%
Realgymnasium "J. Ph. Fallmerayer" Brixen	135	4.99	166	5.91	22.96%
Realgymnasium Sterzing	42	1.55	49	1.75	16.67%
Realgymnasium Bruneck	57	2.11	51	1.82	-10.53%
Realgymnasium Schlanders	34	1.26	36	1.28	5.88%
Pädagogisches Gymnasium "J. Ferrari" Meran	98	3.63	89	3.17	-9.18%
Pädagogisches Gymnasium "J. Gasser" Brixen	53	1.96	38	1.35	-28.30%
Pädagogisches Gymnasium Bruneck	85	3.14	90	3.21	5.88%
Kindergärtnerinnenschule "St. Maria" Bozen	27	1.00	28	1.00	3.70%
Handelsoberschule "H. Kunter" Bozen	177	6.55	149	5.31	-15.82%
Handelsoberschule "F. Kafka" Meran	89	3.29	91	3.24	2.25%
Handelsoberschule Brixen	62	2.29	63	2.24	1.61%
Handelsoberschule Sterzing	46	1.70	37	1.32	-19.57%
Handelsoberschule Bruneck	99	3.66	110	3.92	11.11%
Handelsoberschule Auer	46	1.70	36	1.28	-21.74%
Oberschule für Geometer "P. Anich" Bozen	63	2.33	65	2.32	3.17%
Gewerbeoberschule "M. Valier" Bozen	133	4.92	105	3.74	-21.05%
Gewerbeoberschule Meran	84	3.11	79	2.81	-5.95%
Gewerbeoberschule Bruneck	76	2.81	62	2.21	-18.42%
Gewerbeoberschule Schlanders	51	1.89	42	1.50	-17.65%
Frauenoberschule "M. Curie" Meran	160	5.92	183	6.52	14.38%
Oberschule für Landwirtschaft Auer	89	3.29	100	3.56	12.36%
Lehranstalt f. Industrie u. Handwerk Bozen	10	0.37	11	0.39	10.00%
LA f. Wirtsch. u. Tour. "R. Gasteiner" Bozen	157	5.81	147	5.24	-6.37%
LA f. Wirtsch. u. Tour. "P. Mitterhofer" Meran	107	3.96	97	3.46	-9.35%
LA f. Wirtsch. u. Tour. Brixen	101	3.74	117	4.17	15.84%
LA f. Wirtsch. u. Tour. Sand in Taufers	50	1.85	59	2.10	18.00%
LA f. Wirtsch. u. Tour. Innichen	26	0.96	21	0.75	-19.23%
LA f. Wirtsch. u. Tour. Schlanders	37	1.37	35	1.25	-5.41%
LA f. Wirtsch. u. Tour. Mals	98	3.63	139	4.95	41.84%
insgesamt	2,703	100	2,807	100	3.85%

Werner Clara, Schulamt