

**Amt für Weiterbildung
(Abt. Deutsche Kultur)**

JAHRESSTATISTIK 2021

Stand 31.07.2022

Abteilung Deutsche Kultur
14.3 Amt für Weiterbildung
Berichtswesen: Ulrike Spitaler

Inhaltsverzeichnis

- Abschnitt 1: Südtirols Weiterbildungslandschaft

S.5

Er gibt einen ersten groben Überblick über den Datenpool des Amtes für Weiterbildung.

•	Insgesamte Veranstaltungen, Weiterbildungsstunden und Teilnahmen nach Kurstyp	S.06
•	Veranstaltungen, Weiterbildungsstunden und Teilnahmen nach Organisationstyp	S.07
•	Weiterbildungsstunden und Teilnahmen nach Themenbereichen	S.08
•	Veranstaltungen, Weiterbildungsstunden und Teilnahmen nach Kursstyp	S.09
•	Weiterbildungsstunden nach Themen und Veranstaltungstyp	S.10
•	Territoriale Verteilung	S.11
•	Weiterbildungsstunden nach den 5 häufigsten Themen in den Bezirken	S.12
•	Kooperationen	S.13
	Tabellen Gesamtbild:	S.14
	Weiterbildungsstunden nach Themenbereichen und Bezirken	S.15
	Gesamtbild der Weiterbildung in Südtirol: Veranstaltungsart und Themenbereiche	S.16
	Gesamtbild der Weiterbildung in Südtirol: Themenbereiche und Bezirke	S.18
	Tätigkeit der Organisationen nach Kurstyp	S.22

- Abschnitt 2: Themen

S.27

Ab diesem Abschnitt fällt das Augenmerk auf ordentliche Tätigkeit und Projekte/Sondermaßnahmen von Weiterbildungsorganisationen und Bildungshäusern, mit den Weiterbildungsstunden, die im Jahr der Auswertung stattgefunden haben, unabhängig von Meldefähigkeitⁱ und Förderamt.

Dieser Abschnitt zeigt auf, welche Themen von welchen Veranstaltern angeboten und wie sie besucht wurden.

•	Veranstaltungen, Weiterbildungsstunden, Teilnahmen nach Themen	S.30
•	Weiterbildungsstunden und Teilnahmen nach Themenbereichen	S.31
•	Männer und Frauen nach Themen	S.32
•	Altersklassen	S.34
•	Themen und Anbieter (Bildungshäuser, Weiterbildungsorganisationen)	S.36
•	Aufteilung der Themen nach einzelnen Anbietern	S.38
	Tabellen	S.45
	Themenbereiche und Themen	S.45
	Themenbereiche und Themen nach Anzahl der Veranstaltungen und Geschlecht	S.47
	Themen nach Anbieter	S.49

- Abschnitt 3: Anbieter/Territoriale Verteilung/online-Präsenz

S.59

In diesem Abschnitt werden die Daten unter dem Gesichtspunkt der Veranstalter gesehen: welche Themen werden mit wie vielen Weiterbildungsstunden von wem und wo angeboten? Außerdem wird die Verteilung der Weiterbildung auf dem Territorium ersichtlich und auch die Verteilung zwischen Präsenz – Blended Learning – und Online-Veranstaltungen

• Veranstaltungen, Weiterbildungsstunden und Teilnahmen nach Anbieter	S.61
• Veranstaltungen, Weiterbildungsstunden und Teilnahmen nach Anbieter	S.62
• Veranstaltungen, Weiterbildungsstunden und Teilnahmen in den Bezirken	S.63
• online nach Veranstaltungen in BH und WBE 2020 - 2021	S.64
• Veranstaltungen, Weiterbildungsstunden, Teilnahmen der online Anbieter	S.65
• Veranstaltungen E-Learning/Präsenz nach Anbieter	S.66
• Weiterbildungsstunden E-Learning/Präsenz nach Anbieter	S.67
• Teilnahmen – Online-Veranstaltungen	S.68
• Weiterbildungsveranstaltungen Online/Präsenz nach Themen	S.69
• Online – Veranstaltungen nach Teilnahmen von Frauen und Männern/Themen	S.70
Tabellen	S.71
Veranstaltungen, Weiterbildungsstunden nach Ort und Anbieter	S.72
Online, Blended Präsenzveranstaltungen nach Themen	S.99
Online/Blended Learning: Veranstaltungen, Weiterbildungsstunden und Teilnahmen	S.100

Jeder Abschnitt ist in zwei Teile gegliedert: einen beschreibenden und einen tabellarischen Teil. Ersterer stellt die wichtigsten Ergebnisse grafisch dar. Der tabellarische Teil enthält die einzelnen Tabellen, auf welche sich der beschreibende Teil bezieht und weist einen weitaus höheren Grad an Detailliertheit und Tiefe auf.

ANHANG:

Themenbereiche und Themen	S.101
---------------------------	-------

Grundsätzliches:

- Berücksichtigt werden in diesem Dokument die **Kurstunden 2021** – unabhängig davon, in welchem Jahr die Kurse beginnen oder enden. Alle Daten beziehen sich auf das Jahr 2021, sofern nicht andere Angaben gemacht werden.
- Weder Meldefähigkeit und das Förderamt werden als Kriterium berücksichtigt. Sie sind in eigenen Tabellen aufgeschlüsselt.
- Sollten je nach Themenschwerpunkt die Zahlen etwas voneinander abweichen, so liegt es eventuell daran, dass nicht alle Angaben ausgefüllt wurden und Leerzeilen nicht berücksichtigt wurden.
- Weiterbildungsstunden, Veranstaltungen und TeilnehmerInnen an Kooperationsveranstaltungen werden doppelt gezählt, da es dem Geiste der Kooperation nicht zuträglich wäre sie prozentuell zu zerstückeln, indem sie anteilmäßig den einzelnen Veranstaltern zugeordnet würden. Auf die Gesamtmenge machen sie einen geringen Betrag aus.

Die Daten folgender Weiterbildungsorganismen wurden verwendet:

Weiterbildungseinrichtungen:

14.3 Amt für Weiterbildung,
Alpha Beta Genossenschaft,
AZB by Cooperform,
Freie Malschule Bozen,
Genossenschaft für Weiterbildung und Regionalentwicklung Vinschgau,
Genossenschaft für Regionalentwicklung und Weiterbildung
Wipptal/Eisacktal,
hds
HGV
Istituto Ladin Micurà de Rü,
Katholischer Familienverband Südtirol,
Kolpingwerk Südtirol,
KVW Bildung,
SBB-Weiterbildungsgenossenschaft,
Volkshochschule Südtirol,
Volkshochschule Urania Meran,
WIFI - Weiterbildungsservice,
Zentrum Tau.

Bildungshäuser:

Bildungshaus Lichtenburg - Stiftung St. Elisabeth
Bildungshaus Kloster Neustift,
Bildungshaus Schloss Goldrain,
Haus der Familie – Lichtenstern,
Cusanus Akademie

Im Kapitel 1 dieser Statistik sind die Landesberufsschulen und Fachschulen einberechnet, allerdings wurden die Daten ohne Ortsangaben mitgeteilt, deshalb scheinen diese Veranstaltungen überall dort nicht auf, wo der Bezirk angegeben ist.

Das Katholische Bildungswerk wurde in die Cusanus-Akademie integriert und die Veranstaltungen (v.a. auf dem Territorium) laufen ab nun unter dem Namen Cusanus-Akademie.

Abschnitt 1

Südtirols Weiterbildungslandschaft

Inhalt:

•	Insgesamte Veranstaltungen, Weiterbildungsstunden und Teilnahmen nach Kurstyp	S.06
•	Veranstaltungen, Weiterbildungsstunden und Teilnahmen nach Organisationstyp	S.07
•	Weiterbildungsstunden und Teilnahmen nach Themenbereichen	S.08
•	Veranstaltungen, Weiterbildungsstunden und Teilnahmen nach Kursstyp	S.09
•	Weiterbildungsstunden nach Themen und Veranstaltungstyp	S.10
•	Territoriale Verteilung	S.11
•	Weiterbildungsstunden nach den 5 häufigsten Themen in den Bezirken	S.12
•	Kooperationen	S.13
	Tabellen Gesamtbild:	S.14
	Weiterbildungsstunden nach Themenbereichen und Bezirken	S.15
	Gesamtbild der Weiterbildung in Südtirol: Veranstaltungsart und Themenbereiche	S.16
	Gesamtbild der Weiterbildung in Südtirol: Themenbereiche und Bezirke	S.18
	Tätigkeit der Organisationen nach Kurstyp	S.22

Daten von: Bildungshäuser
Weiterbildungseinrichtungen

Veranstaltungstypen: Eigenveranstaltungen
Projekte/Sondermaßnahmen
Auftragsprogramme
Gastveranstaltungen
Kulturelle Veranstaltungen

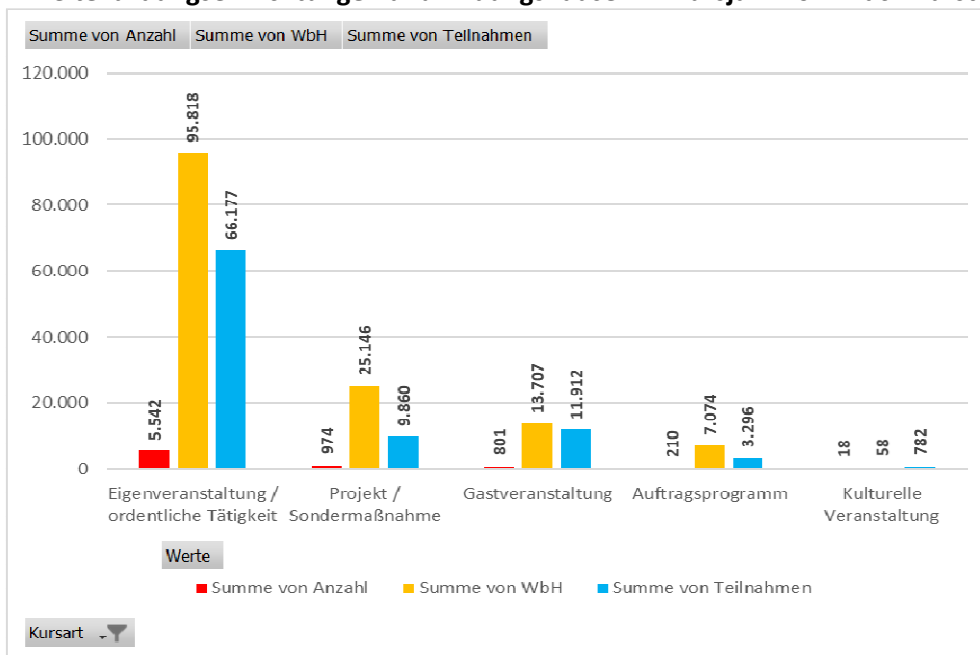
Eigenveranstaltungen, Projekte/Sondermaßnahmen,
Auftragsprogramme, Gastveranstaltungen, Kulturelle Veranstaltungen
(Mit Berufs- und Fachschulen)

BESCHREIBENDER TEIL – Abschnitt 1

Südtirols Weiterbildungseinrichtungen, Bildungshäuser, Berufs- und Fachschulen hielten im Jahr **2021** rund **7.545 Veranstaltungen mit 141.803 Weiterbildungsstunden** ab, welche von ca. **92.027 Teilnehmer*innen**, vorwiegend **von Frauen (59%)** besucht wurden.

	VA	WBh	TN	% TN Frauen
2013	10.610	216.968	189.527	66
2014	11.137	227.281	192.750	64
2015	11.628	236.725	195.855	63
2016	11.988	250.821	208.389	62
2017	12.251	247.721	221.202	60
2018	11.338	237.452	202.131	63
2019	10.697	223.377	185.565	62
2020	5.827	104.656	78.616	64
2021	7.545	141.803	92.027	59

Graf. 1.1 **Insgesamte Veranstaltungen, Weiterbildungsstunden, Teilnahmen der Weiterbildungseinrichtungen und Bildungshäuser im Kursjahr 2021 nach Kurstyp**



Siehe Tabelle 1.1/S. 14

Wie auch schon in den Vorjahren abgezeichnet, dominiert vor allem bei der **Anzahl der Veranstaltungen** die Kategorie Eigenveranstaltungen + ProjekteSM (86 %, 2020 90%), gefolgt von Gastveranstaltungen mit 11% (2020: 7 %) und Auftragsprogrammen mit 3% (wie in den Vorjahres). Der Anteil der kulturellen Veranstaltungen liegt unter einem Prozent.

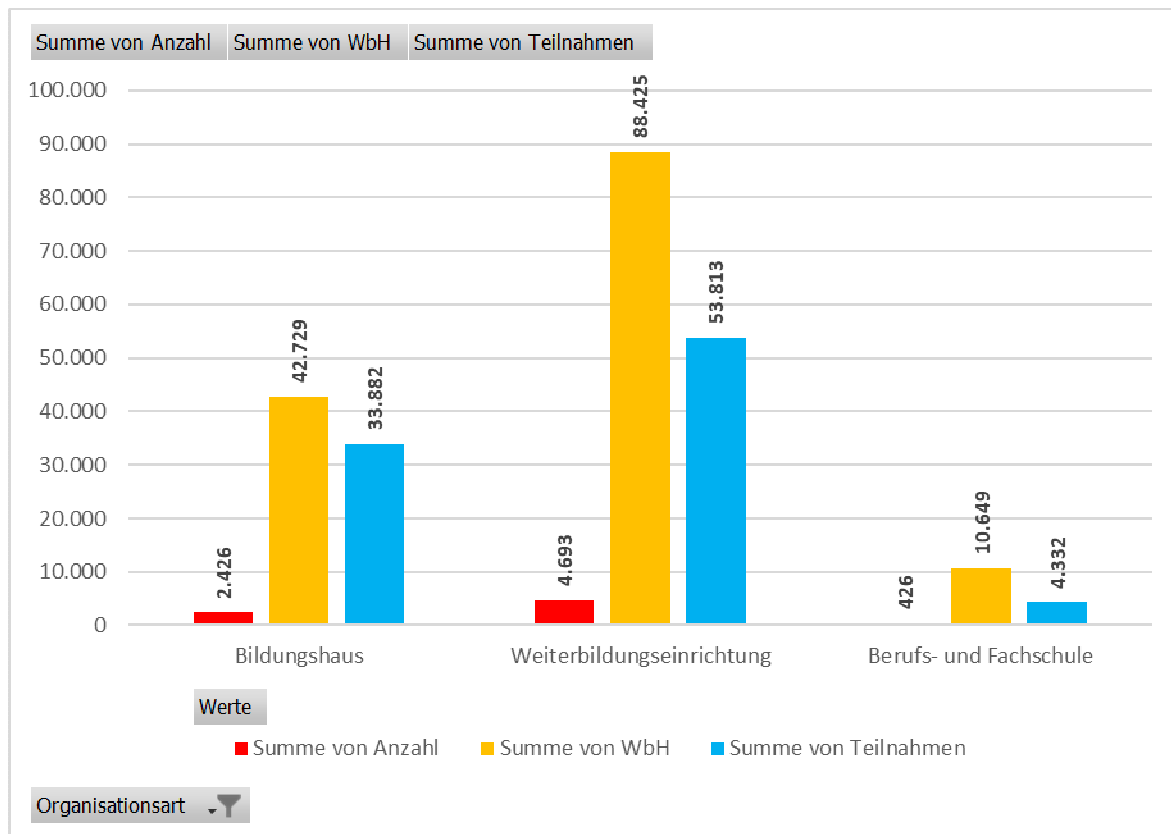
Auch bei den **Weiterbildungsstunden** dominieren diejenigen der Eigenveranstaltungen + Projekte und Sondermaßnahmen mit 84 % (2020: 89%, 2019: 81%, 2018: 77%).

Auftragsprogramme eingebrochen, von 14% im Jahr 2018 und 11% im Jahr 2019 auf 5% in den Jahren 2020 und 2021. Gastveranstaltungen sind von 9% der vergangenen Jahre im Jahr 2020 auf 6% gesunken und 2021 wieder auf 10% gestiegen.

Bei dem **Teilnahmen** fallen 82% auf die Kategorie Ordentliche Tätigkeit/Eigenveranstaltungen + Projekte (2020: 86%, 2019: 79%, 2018: 75%), 14% auf die Gastveranstaltungen (2019: 13%, 2018: 15%), 4% auf die Auftragsprogramme (2020: 3%, 2019: 6%, 2018: 8%) und knapp 1% auf die kulturellen Veranstaltungen.

Eigenveranstaltungen, Projekte/Sondermaßnahmen,
Auftragsprogramme, Gastveranstaltungen, Kulturelle Veranstaltungen
(Mit Berufs- und Fachschulen)

Graf. 1.2 **Veranstaltungen, Weiterbildungsstunden und Teilnahmen nach Organisationstyp**



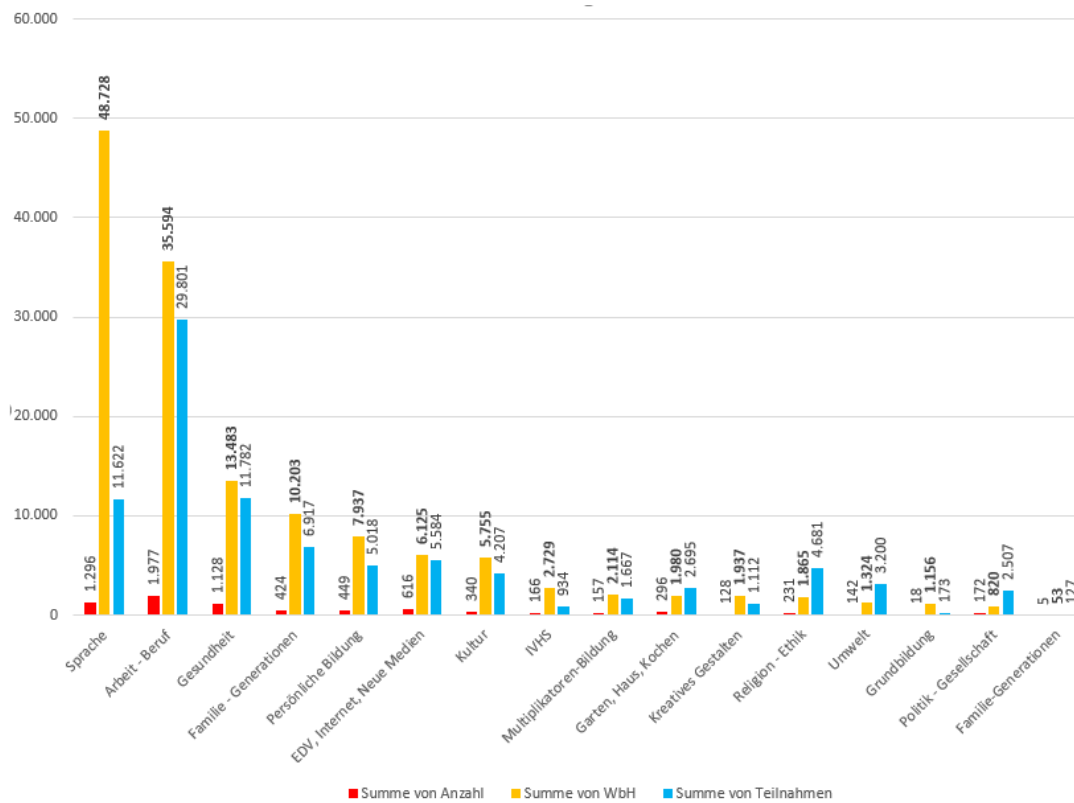
Veranstaltungen, Weiterbildungsstunden und Teilnahmen nach Organisationstyp

Organisationstyp	VA	WBH	TN	Mittelwert TN
WBEinrichtung	4.693	88.425	53.813	11,5
Bildungshaus	2.426	42.729	33.882	14,0
Gesamtergebnis	7.119	131.154	87.695	12,3

Die Bildungshäuser haben wieder aufgeholt: Waren es 2020 mehr als dreimal mehr Weiterbildungsstunden, die die Weiterbildungseinrichtungen im Vergleich mit den Bildungshäusern angeboten haben, so waren es 2021 immerhin nur mehr etwas mehr als die Hälfte. Der Mittelwert beträgt 19 WbH pro Veranstaltung. Bei den Bildungshäusern sind es 18 WbH pro Kurs. Traditionell ist ein höherer Mittelwert der Teilnahmen bei den Bildungshäusern.

Eigenveranstaltungen, Projekte/Sondermaßnahmen,
 Auftragsprogramme, Gastveranstaltungen, Kulturelle Veranstaltungen
 (Mit Berufs- und Fachschulen)

Graf. 1.3 Weiterbildungsstunden und Teilnahmen nach Themenbereichen



Weiterbildungsstunden und Teilnahmen nach Themenbereichen

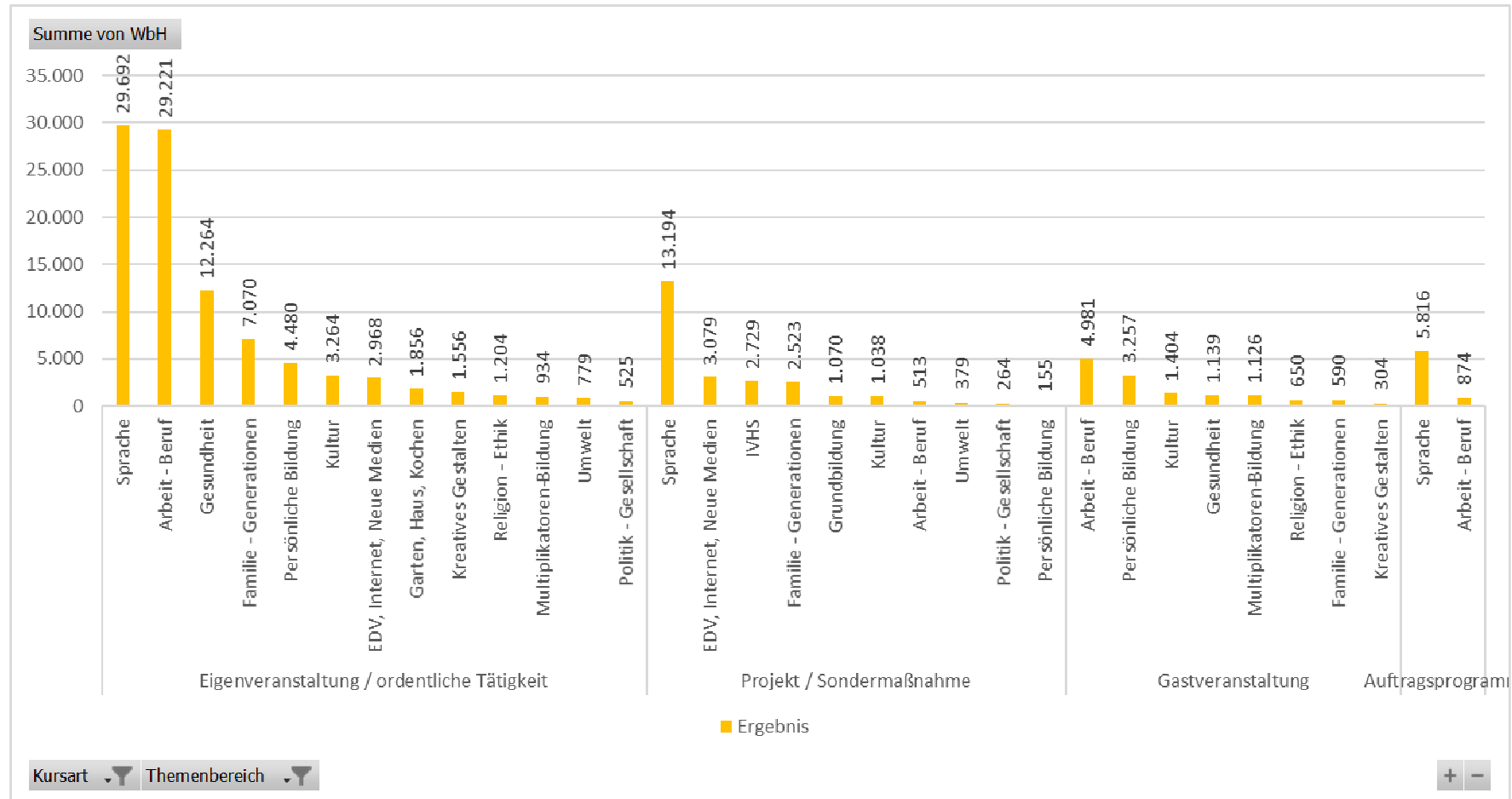
Themenbereiche	Veranstaltungen	Weiterbildungsstunden	Teilnahmen	Mittelwert Teilnahmen
Sprache	1.296	48.728	11.622	9,0
Arbeit - Beruf	1.977	35.594	29.801	18,4
Gesundheit	1.128	13.483	11.782	10,4
Familie - Generationen	424	10.203	6.917	16,3
Persönliche Bildung	449	7.937	5.018	11,3
EDV, Internet, Neue Medien	616	6.125	5.584	9,5
Kultur	340	5.755	4.207	12,4
IVHS	166	2.729	934	5,6
Multiplikatoren-Bildung	157	2.114	1.667	10,6
Garten, Haus, Kochen	296	1.980	2.695	10,0
Kreatives Gestalten	128	1.937	1.112	8,7
Religion - Ethik	231	1.865	4.681	20,3
Umwelt	142	1.324	3.200	22,5
Grundbildung	18	1.156	173	9,6
Politik - Gesellschaft	172	820	2.507	14,6
Familie-Generationen	5	53	127	25,4
Gesamtergebnis	7.545	141.803	92.027	12,9

Im Bereich Sprachen werden 37% (2020: 43 %, 2019: 36%; 2018: 39%) aller Weiterbildungsstunden angeboten, 20% (2020: 14%, 2019: 21%) im Bereich Arbeit-Beruf

Die meisten Teilnahmen pro Veranstaltung gibt es erstmals nicht mehr im Bereich Gesundheit oder Religion, sondern im Bereich Arbeit – Beruf, nämlich 29 %. aller Teilnahmen.

Eigenveranstaltungen, Projekte/Sondermaßnahmen,
 Auftragsprogramme, Gastveranstaltungen, Kulturelle Veranstaltungen
 (Mit Berufs- und Fachschulen)

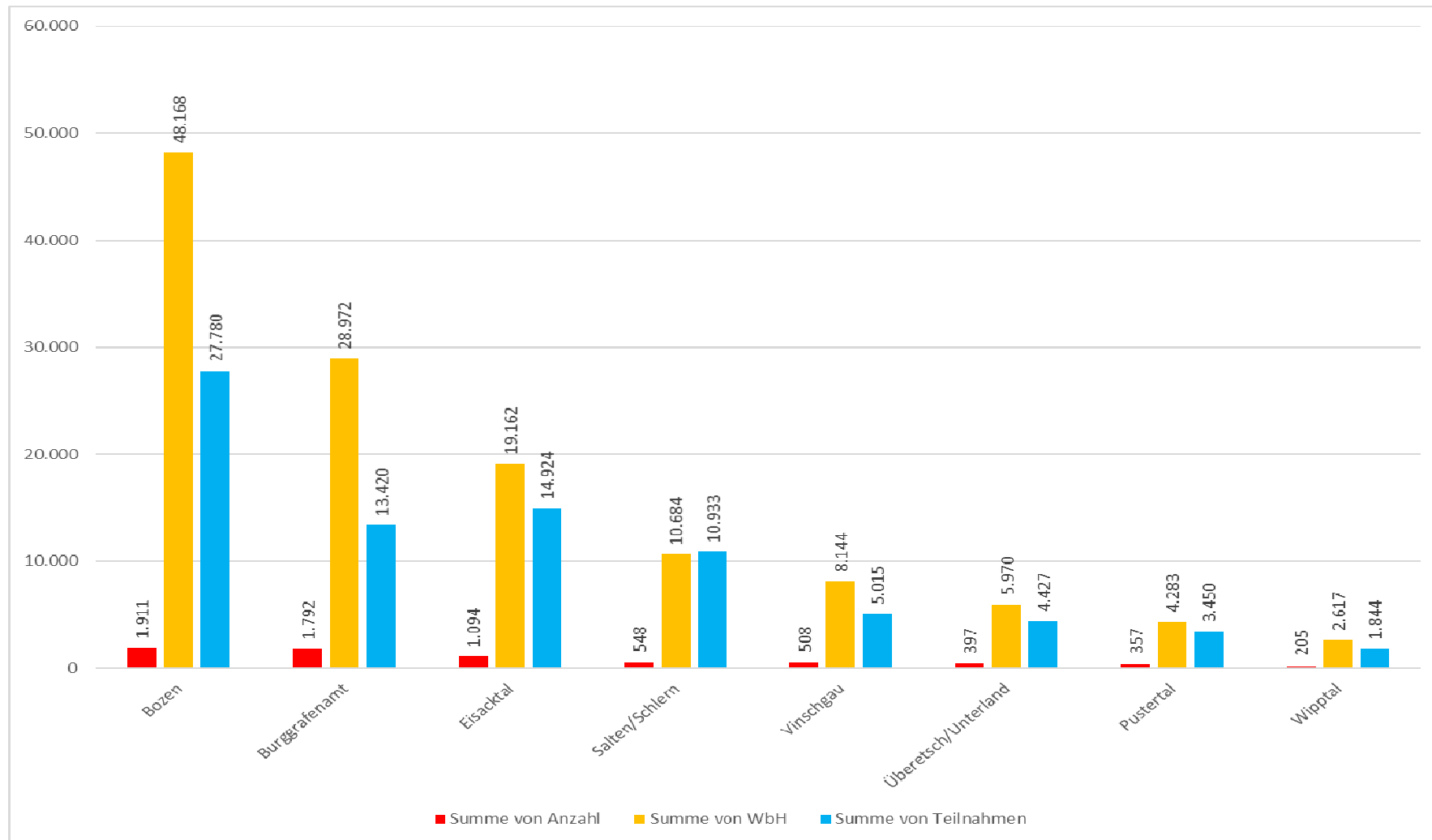
Graf. 1.4 Weiterbildungsstunden nach Themen und Veranstaltungstyp
 (nur Themen mit mehr als 100 WBh)



Siehe Tabelle 1.3: S.14

Eigenveranstaltungen, Projekte/Sondermaßnahmen,
 Auftragsprogramme, Gastveranstaltungen, Kulturelle Veranstaltungen
 (Mit Berufs- und Fachschulen)

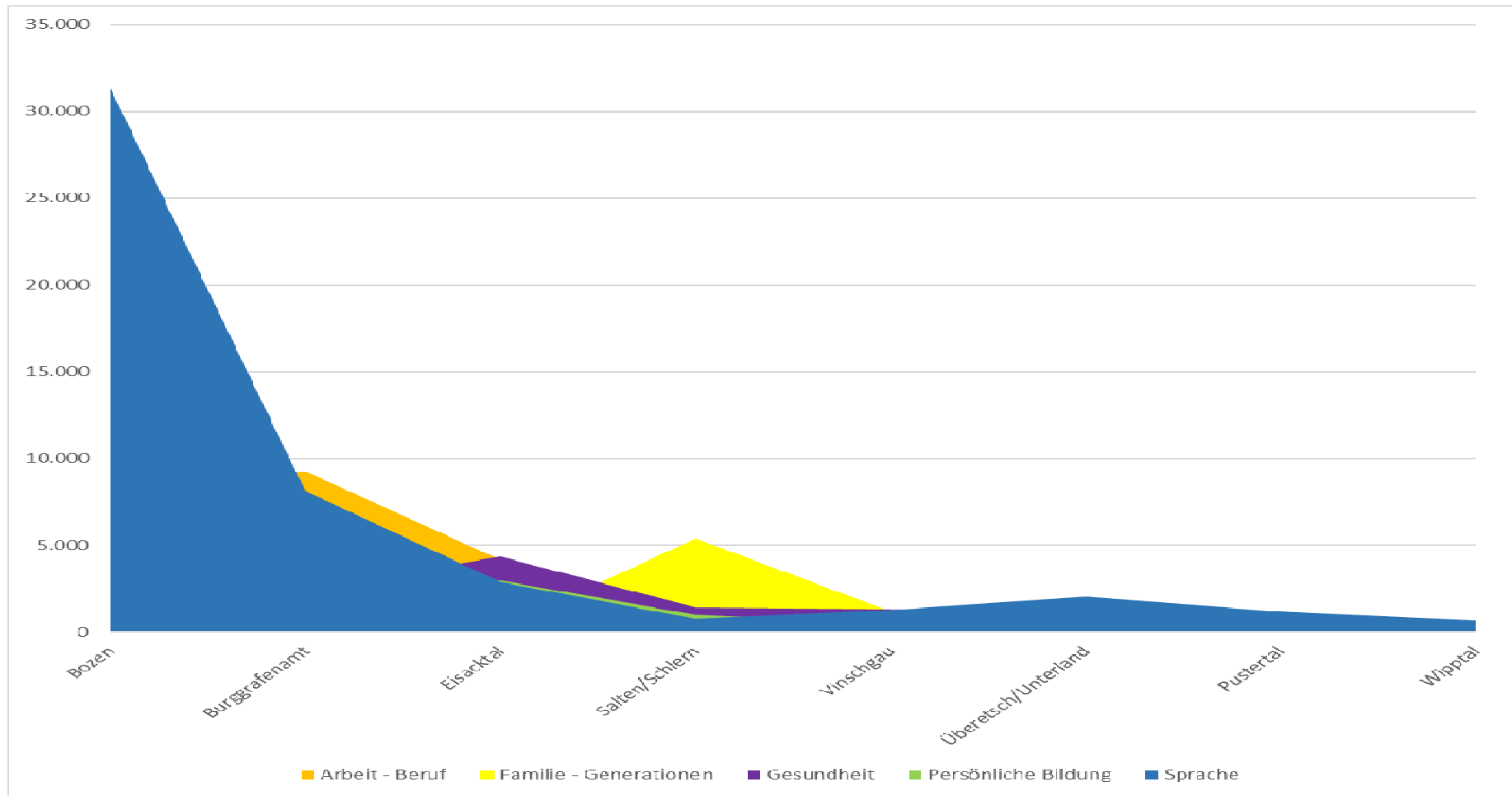
Graf. 1.5 Territoriale Verteilung: Veranstaltungen Weiterbildungsstunden und Teilnahmen nach Bezirken
 (geordnet nach der Anzahl der Weiterbildungsstunden)



Siehe Tabelle 1.4/ S.17

Eigenveranstaltungen, Projekte/Sondermaßnahmen,
 Auftragsprogramme, Gastveranstaltungen, Kulturelle Veranstaltungen
 (Mit Berufs- und Fachschulen)

Graf. 1.6 Weiterbildungsstunden nach den 5 häufigsten Themen in den Bezirken
 (geordnet nach der Anzahl der Weiterbildungsstunden)



Siehe Tab.1.5/ S.21

Eigenveranstaltungen, Projekte/Sondermaßnahmen,
 Auftragsprogramme, Gastveranstaltungen, Kulturelle Veranstaltungen
 (Mit Berufs- und Fachschulen)

Kooperationen 2021:

Genannt sind hier die Kooperationspartner, die von den Organisatoren eingetragen wurden. Alle Kooperationspartner, die nicht Teil des Weiterbildungsnetzes (siehe S.3) sind, sind als „Sonstige, nicht näher spezifizierte Organisationen beschrieben“

Organisation/Kooperationspartner	VA	WBH
VHS Südtirol	55	1.639
KVW Bildung; SBB-Weiterbildung	30	1.186
Sonstige	23	313
Urania Meran	2	140
SBB-Weiterbildung	15	892
VHS Südtirol; KVW Bildung	15	892
KVW Bildung; VHS Südtirol	3	172
KVW Bildung	33	1.548
Alpha&Beta	7	480
Sonstige	4	32
VHS Südtirol; SBB-Weiterbildung	22	1.036
BH Kloster Neustift	3	406
Sonstige	3	406
BH Schloss Lichtenburg	3	146
KVW-Bildungs-und Erholungshaus St.Georg	3	146
Alpha&Beta	3	141
KVW Bildung	3	141
BH Cusanus Akademie	13	128
Sonstige	13	128
KFS	2	17
Sonstige	2	17
Gesamtergebnis	127	4.917

Eigenveranstaltungen, Projekte/Sondermaßnahmen,
Auftragsprogramme, Gastveranstaltungen, Kulturelle Veranstaltungen- WBO, BH, FS, LBS

TABELLENTEIL –Abschnitt 1

Tab. 1.1 Gesamtbild der Weiterbildung in Südtirol: Veranstaltungen, Weiterbildungsstunden und Teilnahmen nach Veranstaltungsart

ANBIETER	Ordentliche Tätigkeit				Projekte/Sondermaßnahmen				Auftragsprogramme			
	VA	Wbh	TN		VA	Wbh	TN		VA	Wbh	TN	
			Summe	Mittelwert			Summe	Mittelwert			Summe	Mittelwert
Bildungshaus	1.436	25.743	17.693	12,3	117	3.169	2.923	25,0	68	557	761	11,2
Weiterbildungseinrichtung	3.680	59.426	44.152	12,0								
Berufs- und Fachschule	426	10.649	4.332	541,5	857	21.977	6.937	8,1	142	6.517	2.535	17,9
Gesamtergebnis	5.542	95.818	66.177	12,9	974	25.146	9.860	10,1	210	7.074	3.296	15,7

ANBIETER	Gastveranstaltungen				Kulturelle Veranstaltungen				Insgesamt			
	VA	Wbh	TN		VA	Wbh	TN		VA	Wbh	TN	
			Summe	Mittelwert			Summe	Mittelwert			Summe	Mittelwert
Bildungshaus (b)	787	13.202	11.723	14,9	18	58	782	43,4	2.426	42.729	33.882	14,0
Weiterbildungseinrichtung (a)	14	505	189	13,5					4.693	88.425	53.813	11,5
Berufs- und Fachschule									426	10.649	4.332	541,5
Gesamtergebnis	801	13.707	11.912	14,9	18	58	782	43,4	7.545	141.803	92.027	12,9

- (a) **Weiterbildungseinrichtungen:** 14.3. Amt für Weiterbildung, Alpha & Beta Genossenschaft, AZB Cooperform, Freie Malschule Bozen, Genossenschaft für Weiterbildung und Regionalentwicklung, GRW Wipptal/Eisacktal, HDS, HGV-Service, Istituto Ladin Micurà de Rü, Katholischer Familienverband Südtirol, Kolpingwerk Südtirol, KVV Bildung, SBB-Weiterbildungsgenossenschaft, Volkshochschule Südtirol, Volkshochschule Urania Meran, WIFI – Weiterbildung, Zentrum Tau
- (b) **Bildungshäuser:** Lichtenburg Nals - Stiftung St. Elisabeth, Bildungshaus Kloster Neustift, Bildungshaus Schloss Goldrain, Haus der Familie – Lichtenstern, Cusanus Akademie
- Berufs- und Fachschulen:** Landesberufsschule Handel und Grafik Johannes Gutenberg, Landesberufsschule für Handwerk und Industrie, Landesfachschule für Sozialberufe "Hannah Arendt", Landesberufsschule Meran "Dipl. Ing. Luis Zuegg" für Handel, Handwerk und Industrie, Landeshotelfachschule „Kaiserhof“ Meran, Landesberufsschule für das Gastgewerbe "Savoy" Meran, Landesberufsschule Brixen für Handel, Handwerk und Industrie "Christian Josef Tschuggmall, Landesberufsschule für das Gast- und Nahrungsmittelgewerbe "Emma Hellenstainer", Berufsbildungszentrum Bruneck, Landeshotelfachschule Bruneck, Landesberufsschule Schlanders
- Fachschule für Land- und Forstwirtschaft Fürstenburg, Fachschule für Land- und Hauswirtschaft Salern, Fachschule für Landwirtschaft Dietenheim, Fachschule für Land- und Forstwirtschaft Fürstenburg, Fachschule für Obst- und Weinbau Laimburg, Fachschulen für Hauswirtschaft und Ernährung in Kortsch , Tisens, Neumarkt, Dietenheim, Haslach

Eigenveranstaltungen, Projekte/Sondermaßnahmen,
Auftragsprogramme, Gastveranstaltungen, Kulturelle Veranstaltungen- WBO, BH, FS, LBS

Quelle: Wave

Eigenveranstaltungen, Projekte/Sondermaßnahmen,
Auftragsprogramme, Gastveranstaltungen, Kulturelle Veranstaltungen- WBO, BH, FS, LBS

Tab. 1.2 Weiterbildungsstunden nach Themenbereichen und Bezirken
Geordnet nach Anzahl der Gesamtstunden

Themenbereiche	Bozen	Burggrafenamt	Eisacktal	Pustertal	Salten/ Schlern	Überetsch/ Unterland	Vinschgau	Wipptal	Gesamtergeb.
Sprache	31.342	8.151	2.919	1.192	765	2.025	1.274	688	48.356
Arbeit - Beruf	7.730	9.267	4.180	320	1.088	932	1.037	473	25.027
Gesundheit	1.375	2.409	4.369	761	1.455	1.072	1.350	417	13.208
Familie - Generationen	1.829	512	227	74	5.411	24	1.196	434	9.707
Persönliche Bildung	278	2.366	3.001	14	1.007	296	481	3	7.446
Kultur	922	1.647	1.514	264	209	288	742	84	5.670
EDV, Internet, Neue Medien	1.840	1.003	424	494	216	742	210	210	5.139
IVHS	182	164	352	876	53	55	834	213	2.729
Multiplikatoren-Bildung	422	1.013	481	4	5	4	122	2	2.053
Kreatives Gestalten	66	736	103	9	289	321	366	47	1.937
Religion - Ethik	138	747	493	89	93	59	205	2	1.826
Garten, Haus, Kochen	563	223	296	131	79	110	270	32	1.704
Umwelt	258	387	598	12	4	19	27	9	1.314
Grundbildung	986	53	117						1.156
Politik - Gesellschaft	237	294	88	43	10	23	30	3	728
Gesamtergebnis	48.168	28.972	19.162	4.283	10.684	5.970	8.144	2.617	128.000

Für eine detailliertere Aufteilung siehe Abschnitt 4: Territoriale Verteilung.

Eigenveranstaltungen, Projekte/Sondermaßnahmen,
 Auftragsprogramme, Gastveranstaltungen, Kulturelle Veranstaltungen- WBO, BH, FS, LBS

Tab. 1.3 Gesamtbild der Weiterbildung in Südtirol: Veranstaltungen, Weiterbildungsstunden und Teilnahmen nach Veranstaltungsart und Themenbereiche

Geordnet nach Stundenanzahl der Themen nach Veranstaltungsart

Kurstyp	Themenbereiche	VA	Wbh	TN	Mittelwert TN
Eigenveranstaltung/Ordentliche Tätigkeit	Sprache	938	29.692	7.352	7,8
	Arbeit - Beruf	1.455	29.221	23.756	21,7
	Gesundheit	1.077	12.264	10.186	9,5
	Familie - Generationen	331	7.070	4.885	14,8
	Persönliche Bildung	256	4.480	2.307	9,2
	Kultur	259	3.264	2.034	7,9
	EDV, Internet, Neue Medien	316	2.968	3.444	12,0
	Garten, Haus, Kochen	284	1.856	2.553	9,9
	Kreatives Gestalten	111	1.556	968	8,7
	Religion - Ethik	203	1.204	4.311	21,2
	Multiplikatoren-Bildung	88	934	825	9,4
	Umwelt	76	779	1.311	17,3
	Politik - Gesellschaft	147	525	2.231	15,2
	Grundbildung	1	5	14	14,0
		Eigenveranstaltung / ordentliche Tätigkeit Ergebnis	5.542	95.818	66.177
Projekt/Sondermaßnahme	Sprache	291	13.194	2.792	9,6
	EDV, Internet, Neue Medien	289	3.079	2.066	7,1
	IVHS	166	2.729	934	5,6
	Familie - Generationen	60	2.523	1.221	20,4
	Grundbildung	16	1.070	140	8,8
	Kultur	32	1.038	552	17,3
	Arbeit - Beruf	17	513	164	9,6
	Umwelt	52	379	1.603	30,8
	Politik - Gesellschaft	19	264	162	8,5
	Persönliche Bildung	9	155	44	4,9
	Kreatives Gestalten	7	77	39	5,6
	Gesundheit	10	68	62	6,2
	Multiplikatoren-Bildung	3	54	39	13,0

Eigenveranstaltungen, Projekte/Sondermaßnahmen,
 Auftragsprogramme, Gastveranstaltungen, Kulturelle Veranstaltungen- WBO, BH, FS, LBS

Kurstyp	Themenbereiche	VA	Wbh	TN	Mittelwert TN
	Garten, Haus, Kochen	3	3	42	14,0
	Projekt/Sondermaßnahme Ergebnis	974	25.146	9.860	10,1
Auftragsprogramm	Sprache	65	5.816	1.402	21,6
	Arbeit - Beruf	103	874	1.362	13,2
	Umwelt	10	97	185	18,5
	Grundbildung	1	81	19	19,0
	EDV, Internet, Neue Medien	11	78	74	6,7
	Persönliche Bildung	6	45	82	13,7
	Garten, Haus, Kochen	6	35	67	11,2
	Familie - Generationen	1	20	8	8,0
	Religion - Ethik	1	11	30	30,0
	Gesundheit	3	8	40	13,3
	Politik - Gesellschaft	2	6	17	8,5
	Kultur	1	3	10	10,0
	Auftragsprogramm Ergebnis	210	7.074	3.296	15,7
Gastveranstaltung	Persönliche Bildung	129	2.134	1.992	15,4
	Arbeit-Beruf	158	2.027	3.055	19,3
	Gesundheit	31	757	615	19,8
	Multiplikatoren-Bildung	38	537	745	19,6
	Familie-Generationen	28	477	551	19,7
	Kultur	14	377	386	27,6
	Politik-Gesellschaft	16	199	284	17,8
	Religion-Ethik	8	87	218	27,3
	Kreatives Gestalten	6	69	92	15,3
	EDV,Internet,Neue Medien	2	15	25	12,5
	Umwelt	1	7	20	20,0
	Gastveranstaltung Ergebnis	431	6.686	7.983	18,5
Kulturelle Veranstaltung	Kultur	7	20	576	82,3
	Kulturelle Veranstaltung Ergebnis	18	58	782	43,4
	Gesamtergebnis	7.545	141.803	92.027	12,9

Eigenveranstaltungen, Projekte/Sondermaßnahmen,
Auftragsprogramme, Gastveranstaltungen, Kulturelle Veranstaltungen- WBO, BH

Tab. 1.4 Gesamtbild der Weiterbildung in Südtirol: Veranstaltungen, Weiterbildungsstunden und Teilnahmen nach Themenbereichen und Bezirken

Geordnet nach Stundenanzahl

Kursbezirk	Bozen					
	Veranstaltungen		Weiterbildungsstunden		Teilnahmen	
	Anzahl	%	Anzahl	%	Anzahl	%
Sprache	722	37,8%	31.342	65,1%	6.975	25,1%
Arbeit - Beruf	365	19,1%	7.730	16,0%	11.909	42,9%
EDV, Internet, Neue Medien	203	10,6%	1.840	3,8%	1.853	6,7%
Familie - Generationen	42	2,2%	1.829	3,8%	368	1,3%
Gesundheit	158	8,3%	1.375	2,9%	1.683	6,1%
Grundbildung	14	0,7%	986	2,0%	132	0,5%
Kultur	65	3,4%	922	1,9%	667	2,4%
Garten, Haus, Kochen	100	5,2%	563	1,2%	1.088	3,9%
Multiplikatoren-Bildung	41	2,1%	422	0,9%	308	1,1%
Persönliche Bildung	39	2,0%	278	0,6%	455	1,6%
Umwelt	25	1,3%	258	0,5%	556	2,0%
Politik - Gesellschaft	73	3,8%	237	0,5%	883	3,2%
IVHS	16	0,8%	182	0,4%	107	0,4%
Religion - Ethik	37	1,9%	138	0,3%	688	2,5%
Kreatives Gestalten	11	0,6%	66	0,1%	108	0,4%
Gesamtergebnis	1.911	100,0%	48.168	100,0%	27.780	100,0%
Kursbezirk	Burggrafenamt					
	Veranstaltungen		Weiterbildungsstunden		Teilnahmen	
Themenbereich	Anzahl	%	Anzahl	%	Anzahl	%
Arbeit - Beruf	600	33,5%	9.267	32,0%	4.111	30,6%
Sprache	190	10,6%	8.151	28,1%	1.771	13,2%
Gesundheit	282	15,7%	2.409	8,3%	2.044	15,2%
Persönliche Bildung	131	7,3%	2.366	8,2%	850	6,3%
Kultur	127	7,1%	1.647	5,7%	829	6,2%
Multiplikatoren-Bildung	72	4,0%	1.013	3,5%	520	3,9%
EDV, Internet, Neue Medien	133	7,4%	1.003	3,5%	749	5,6%
Religion - Ethik	57	3,2%	747	2,6%	841	6,3%
Kreatives Gestalten	33	1,8%	736	2,5%	199	1,5%
Familie - Generationen	42	2,3%	512	1,8%	318	2,4%
Umwelt	33	1,8%	387	1,3%	414	3,1%
Politik - Gesellschaft	33	1,8%	294	1,0%	322	2,4%
Garten, Haus, Kochen	46	2,6%	223	0,8%	371	2,8%
IVHS	12	0,7%	164	0,6%	71	0,5%
Grundbildung	1	0,1%	53	0,2%	10	0,1%
Gesamtergebnis	1.792	100,0%	28.972	100,0%	13.420	100,0%

Eigenveranstaltungen, Projekte/Sondermaßnahmen,
Auftragsprogramme, Gastveranstaltungen, Kulturelle Veranstaltungen- WBO, BH

Kursbezirk	Eisacktal					
	Veranstaltungen		Weiterbildungsstunden		Teilnahmen	
	Anzahl	%	Anzahl	%	Anzahl	%
Gesundheit	201	18,4%	4.369	22,8%	2.018	13,5%
Arbeit - Beruf	222	20,3%	4.180	21,8%	3.039	20,4%
Persönliche Bildung	174	15,9%	3.001	15,7%	2.321	15,6%
Sprache	133	12,2%	2.919	15,2%	1.225	8,2%
Kultur	49	4,5%	1.514	7,9%	856	5,7%
Umwelt	65	5,9%	598	3,1%	1.858	12,4%
Religion - Ethik	43	3,9%	493	2,6%	1.186	7,9%
Multiplikatoren-Bildung	29	2,7%	481	2,5%	558	3,7%
EDV, Internet, Neue Medien	65	5,9%	424	2,2%	425	2,8%
IVHS	37	3,4%	352	1,8%	267	1,8%
Garten, Haus, Kochen	28	2,6%	296	1,5%	255	1,7%
Familie - Generationen	17	1,6%	227	1,2%	185	1,2%
Grundbildung	3	0,3%	117	0,6%	31	0,2%
Kreatives Gestalten	7	0,6%	103	0,5%	111	0,7%
Politik - Gesellschaft	21	1,9%	88	0,5%	589	3,9%
Gesamtergebnis	1.094	100,0%	19.162	100,0%	14.924	100,0%
Kursbezirk	Vinschgau					
	Veranstaltungen		Weiterbildungsstunden		Teilnahmen	
Themenbereich	Anzahl	%	Anzahl	%	Anzahl	%
Gesundheit	107	21,1%	1.350	16,6%	849	16,9%
Sprache	62	12,2%	1.274	15,6%	351	7,0%
Familie - Generationen	47	9,3%	1.196	14,7%	371	7,4%
Arbeit - Beruf	67	13,2%	1.037	12,7%	927	18,5%
IVHS	52	10,2%	834	10,2%	243	4,8%
Kultur	33	6,5%	742	9,1%	986	19,7%
Persönliche Bildung	22	4,3%	481	5,9%	209	4,2%
Kreatives Gestalten	34	6,7%	366	4,5%	289	5,8%
Garten, Haus, Kochen	22	4,3%	270	3,3%	162	3,2%
EDV, Internet, Neue Medien	29	5,7%	210	2,6%	166	3,3%
Religion - Ethik	19	3,7%	205	2,5%	267	5,3%
Multiplikatoren-Bildung	2	0,4%	122	1,5%	37	0,7%
Politik - Gesellschaft	11	2,2%	30	0,4%	148	3,0%
Umwelt	1	0,2%	27	0,3%	10	0,2%
Gesamtergebnis	508	100,0%	8.144	100,0%	5.015	100,0%

Eigenveranstaltungen, Projekte/Sondermaßnahmen,
 Auftragsprogramme, Gastveranstaltungen, Kulturelle Veranstaltungen- WBO, BH

Kursbezirk	Salten/Schlern					
	Veranstaltungen		Weiterbildungsstunden		Teilnahmen	
	Anzahl	%	Anzahl	%	Anzahl	%
Familie - Generationen	205	37,4%	5.411	50,6%	4.772	43,6%
Gesundheit	117	21,4%	1.455	13,6%	2.280	20,9%
Arbeit - Beruf	72	13,1%	1.088	10,2%	1.632	14,9%
Persönliche Bildung	51	9,3%	1.007	9,4%	845	7,7%
Sprache	16	2,9%	765	7,2%	165	1,5%
Kreatives Gestalten	18	3,3%	289	2,7%	219	2,0%
EDV, Internet, Neue Medien	14	2,6%	216	2,0%	184	1,7%
Kultur	13	2,4%	209	2,0%	293	2,7%
Religion - Ethik	19	3,5%	93	0,9%	264	2,4%
Garten, Haus, Kochen	13	2,4%	79	0,7%	125	1,1%
IVHS	4	0,7%	53	0,5%	31	0,3%
Politik - Gesellschaft	4	0,7%	10	0,1%	76	0,7%
Multiplikatoren-Bildung	1	0,2%	5	0,0%	36	0,3%
Umwelt	1	0,2%	4	0,0%	11	0,1%
Gesamtergebnis	548	100,0%	10.684	100,0%	10.933	100,0%
Kursbezirk	Überetsch/Unterland					
	Veranstaltungen		Weiterbildungsstunden		Teilnahmen	
Themenbereich	Anzahl	%	Anzahl	%	Anzahl	%
Sprache	64	16,1%	2.025	33,9%	521	11,8%
Gesundheit	80	20,2%	1.072	18,0%	846	19,1%
Arbeit - Beruf	97	24,4%	932	15,6%	1.070	24,2%
EDV, Internet, Neue Medien	48	12,1%	742	12,4%	338	7,6%
Kreatives Gestalten	11	2,8%	321	5,4%	111	2,5%
Persönliche Bildung	7	1,8%	296	5,0%	75	1,7%
Kultur	20	5,0%	288	4,8%	191	4,3%
Garten, Haus, Kochen	23	5,8%	110	1,8%	196	4,4%
Religion - Ethik	23	5,8%	59	1,0%	821	18,5%
IVHS	8	2,0%	55	0,9%	53	1,2%
Familie - Generationen	1	0,3%	24	0,4%	18	0,4%
Politik - Gesellschaft	8	2,0%	23	0,4%	105	2,4%
Umwelt	6	1,5%	19	0,3%	75	1,7%
Multiplikatoren-Bildung	1	0,3%	4	0,1%	7	0,2%
Gesamtergebnis	397	100,0%	5.970	100,0%	4.427	100,0%

Eigenveranstaltungen, Projekte/Sondermaßnahmen,
 Auftragsprogramme, Gastveranstaltungen, Kulturelle Veranstaltungen- WBO, BH

Kursbezirk	Pustertal					
	Veranstaltungen		Weiterbildungsstunden		Teilnahmen	
	Anzahl	%	Anzahl	%	Anzahl	%
Sprache	70	19,6%	1.192	27,8%	362	10,5%
IVHS	27	7,6%	876	20,5%	115	3,3%
Gesundheit	76	21,3%	761	17,8%	907	26,3%
EDV, Internet, Neue Medien	55	15,4%	494	11,5%	312	9,0%
Arbeit - Beruf	28	7,8%	320	7,5%	482	14,0%
Kultur	19	5,3%	264	6,2%	140	4,1%
Garten, Haus, Kochen	26	7,3%	131	3,1%	263	7,6%
Religion - Ethik	21	5,9%	89	2,1%	469	13,6%
Familie - Generationen	11	3,1%	74	1,7%	205	5,9%
Politik - Gesellschaft	8	2,2%	43	1,0%	65	1,9%
Persönliche Bildung	4	1,1%	14	0,3%	22	0,6%
Umwelt	5	1,4%	12	0,3%	43	1,2%
Kreatives Gestalten	3	0,8%	9	0,2%	24	0,7%
Multiplikatoren-Bildung	4	1,1%	4	0,1%	41	1,2%
Gesamtergebnis	357	100,0%	4.283	100,0%	3.450	100,0%
Kursbezirk	Wipptal					
	Veranstaltungen		Weiterbildungsstunden		Teilnahmen	
	Anzahl	%	Anzahl	%	Anzahl	%
Sprache	28	13,7%	688	26,3%	178	9,7%
Arbeit - Beruf	44	21,5%	473	18,1%	512	27,8%
Familie - Generationen	20	9,8%	434	16,6%	184	10,0%
Gesundheit	59	28,8%	417	15,9%	473	25,7%
IVHS	10	4,9%	213	8,1%	47	2,5%
EDV, Internet, Neue Medien	11	5,4%	210	8,0%	149	8,1%
Kultur	3	1,5%	84	3,2%	32	1,7%
Kreatives Gestalten	11	5,4%	47	1,8%	51	2,8%
Garten, Haus, Kochen	11	5,4%	32	1,2%	74	4,0%
Umwelt	3	1,5%	9	0,3%	43	2,3%
Persönliche Bildung	2	1,0%	3	0,1%	28	1,5%
Politik - Gesellschaft	1	0,5%	3	0,1%	30	1,6%
Religion - Ethik	1	0,5%	2	0,1%	23	1,2%
Multiplikatoren-Bildung	1	0,5%	2	0,1%	20	1,1%
Gesamtergebnis	205	100,0%	2.617	100,0%	1.844	100,0%

Quelle: Wave

Eigenveranstaltungen, Projekte/Sondermaßnahmen,
Auftragsprogramme, Gastveranstaltungen, Kulturelle Veranstaltungen- WBO, BH

Tab 1.5 Tätigkeit der Organisationen nach Kurstyp

KURSTYP	Veranstaltungen		Weiterbildungsstunden		Teilnahmen	
	Anzahl	%	Summe	%	Summe	%
Amt für Weiterbildung						
Eigenveranstaltung / ordentliche Tätigkeit	10	100,0%	95	100,0%	302	100,0%
Projekt / Sondermaßnahme	-	-	-	-	-	-
Auftragsprogramm	-	-	-	-	-	-
Gastveranstaltung	-	-	-	-	-	-
Kulturelle Veranstaltung	-	-	-	-	-	-
Insgesamt	10	100,0%	95	100,0%	302	100,0%
Bildungshaus Lichtenburg - Stiftung St. Elisabeth						
Eigenveranstaltung / ordentliche Tätigkeit	473	54,6%	9.703	67,0%	3.338	58,3%
Projekt / Sondermaßnahme	-	-	-	-	-	-
Auftragsprogramm	1	0,1%	19	0,1%	17	0,3%
Gastveranstaltung	392	45,3%	4.768	32,9%	2.370	41,4%
Kulturelle Veranstaltung	-	-	-	-	-	-
Insgesamt	866	100,0%	14.490	100,0%	5.725	100,0%
Bildungshaus Kloster Neustift						
Eigenveranstaltung / ordentliche Tätigkeit	297	54,8%	7.117	68,0%	3.446	45,3%
Projekt / Sondermaßnahme	58	10,7%	673	6,4%	1.710	22,5%
Auftragsprogramm	65	12,0%	508	4,9%	724	9,5%
Gastveranstaltung	122	22,5%	2.164	20,7%	1.725	22,7%
Kulturelle Veranstaltung	-	-	-	-	-	-
Insgesamt	542	100,0%	10.462	100,0%	7.605	100,0%
Bildungshaus Schloss Goldrain						
Eigenveranstaltung / ordentliche Tätigkeit	109	53,2%	1.256	32,5%	908	33,9%
Projekt / Sondermaßnahme	36	17,6%	1.059	27,4%	266	9,9%
Auftragsprogramm	-	-	-	-	-	-
Gastveranstaltung	42	20,5%	1.487	38,5%	726	27,1%
Kulturelle Veranstaltung	18	8,8%	58	1,5%	782	29,2%
Insgesamt	205	100,0%	3.860	100,0%	2.682	100,0%
Haus der Familie - Lichtenstern						
Eigenveranstaltung / ordentliche Tätigkeit	264	61,0%	5.016	55,1%	4.316	43,5%
Projekt / Sondermaßnahme	23	5,3%	1.437	15,8%	947	9,5%
Auftragsprogramm	1	0,2%	20	0,2%	8	0,1%
Gastveranstaltung	145	33,5%	2.629	28,9%	4.648	46,9%
Kulturelle Veranstaltung	-	-	-	-	-	-
Insgesamt	433	100,0%	9.102	100,0%	9.919	100,0%
Cusanus Akademie						
Eigenveranstaltung / ordentliche Tätigkeit	293	77,1%	2.651	55,1%	5.685	71,5%
Projekt / Sondermaßnahme	-	-	-	-	-	-
Auftragsprogramm	1	0,3%	10	0,2%	12	0,2%
Gastveranstaltung	86	22,6%	2.154	44,7%	2.254	28,3%
Kulturelle Veranstaltung	-	-	-	-	-	-
Insgesamt	380	100,0%	4.815	100,0%	7.951	100,0%

Eigenveranstaltungen, Projekte/Sondermaßnahmen,
Auftragsprogramme, Gastveranstaltungen, Kulturelle Veranstaltungen- WBO, BH

KURSTYP	Veranstaltungen		Weiterbildungsstunden		Teilnahmen	
	Anzahl	%	Summe	%	Summe	%
Alpha Beta Genossenschaft						
EV/Ordentl. Tätigkeit	396	70,3%	15.929	56,4%	3.586	57,6%
Projekt / Sondermaßnahme	158	28,1%	8.295	29,4%	1.657	26,6%
Auftragsprogramm	9	1,6%	4.022	14,2%	984	15,8%
Gastveranstaltung	-	-	-	-	-	-
Kulturelle Veranstaltung	-	-	-	-	-	-
Insgesamt	563	100,0%	28.246	100,0%	6.227	100,0%
AZB Cooperform						
EV/Ordentl. Tätigkeit	180	57,3%	8.236	54,8%	1.273	53,1%
Projekt / Sondermaßnahme	120	38,2%	5.849	38,9%	972	40,6%
Auftragsprogramm	14	4,5%	953	6,3%	151	6,3%
Gastveranstaltung	-	-	-	-	-	-
Kulturelle Veranstaltung	-	-	-	-	-	-
Insgesamt	314	100,0%	15.038	100,0%	2.396	100,0%
Freie Malschule Bozen						
Eigenveranstaltung / ordentliche Tätigkeit	7	100,0%	217	100,0%	35	100,0%
Projekt / Sondermaßnahme	-	-	-	-	-	-
Auftragsprogramm	-	-	-	-	-	-
Gastveranstaltung	-	-	-	-	-	-
Kulturelle Veranstaltung	-	-	-	-	-	-
Insgesamt	7	100,0%	217	100,0%	35	100,0%
Genossenschaft für Regionalentwicklung und Weiterbildung Wipptal /Eisacktal						
Eigenveranstaltung / ordentliche Tätigkeit	44	67,7%	618	55,3%	407	69,9%
Projekt / Sondermaßnahme	-	-	-	-	-	-
Auftragsprogramm	21	32,3%	500	44,7%	175	30,1%
Gastveranstaltung	-	-	-	-	-	-
Kulturelle Veranstaltung	-	-	-	-	-	-
Insgesamt	65	100,0%	1.118	100,0%	582	100,0%
Genossenschaft für Weiterbildung und Regionalentwicklung Vinschgau						
Eigenveranstaltung / ordentliche Tätigkeit	63	50,8%	1.436	59,9%	636	68,0%
Projekt / Sondermaßnahme	61	49,2%	963	40,1%	299	32,0%
Auftragsprogramm	-	-	-	-	-	-
Gastveranstaltung	-	-	-	-	-	-
Kulturelle Veranstaltung	-	-	-	-	-	-
Insgesamt	124	100,0%	2.399	100,0%	935	100,0%
HDS						
Eigenveranstaltung / ordentliche Tätigkeit	173	100,0%	1.921	100,0%	1.673	100,0%
Projekt / Sondermaßnahme	-	-	-	-	-	-
Auftragsprogramm	-	-	-	-	-	-
Gastveranstaltung	-	-	-	-	-	-
Kulturelle Veranstaltung	-	-	-	-	-	-
Insgesamt	173	100,0%	1.921	100,0%	1.673	100,0%

Eigenveranstaltungen, Projekte/Sondermaßnahmen,
Auftragsprogramme, Gastveranstaltungen, Kulturelle Veranstaltungen- WBO, BH

KURSTYP	Veranstaltungen		Weiterbildungsstunden		Teilnahmen	
	Anzahl	%	Summe	%	Summe	%
HGV-Service						
Eigenveranstaltung / ordentliche Tätigkeit	45	100,0%	339	100,0%	527	100,0%
Projekt / Sondermaßnahme	-	-	-	-	-	-
Auftragsprogramm	-	-	-	-	-	-
Gastveranstaltung	-	-	-	-	-	-
Kulturelle Veranstaltung	-	-	-	-	-	-
Insgesamt	45	100,0%	339	100,0%	527	100,0%

Istitut Ladin Micura de Rü						
Eigenveranstaltung / ordentliche Tätigkeit	8	100,0%	246	100,0%	115	100,0%
Projekt / Sondermaßnahme	-	-	-	-	-	-
Auftragsprogramm	-	-	-	-	-	-
Gastveranstaltung	-	-	-	-	-	-
Kulturelle Veranstaltung	-	-	-	-	-	-
Insgesamt	8	100,0%	246	100,0%	115	100,0%

Katholischer Familienverband Südtirol						
Eigenveranstaltung / ordentliche Tätigkeit	73	100,0%	857	100,0%	993	100,0%
Projekt / Sondermaßnahme	-	-	-	-	-	-
Auftragsprogramm	-	-	-	-	-	-
Gastveranstaltung	-	-	-	-	-	-
Kulturelle Veranstaltung	-	-	-	-	-	-
Insgesamt	73	100,0%	857	100,0%	993	100,0%

Kolpingwerk Südtirol						
Eigenveranstaltung / ordentliche Tätigkeit	16	100,0%	138	100,0%	225	100,0%
Projekt / Sondermaßnahme	-	-	-	-	-	-
Auftragsprogramm	-	-	-	-	-	-
Gastveranstaltung	-	-	-	-	-	-
Kulturelle Veranstaltung	-	-	-	-	-	-
Insgesamt	16	100,0%	138	100,0%	225	100,0%

KURSTYP	Veranstaltungen		Weiterbildungsstunden		Teilnahmen	
	Anzahl	%	Summe	%	Summe	%
KVW Bildung						
Eigenveranstaltung / ordentliche Tätigkeit	966	77,4%	7.660	80,0%	7.308	85,1%
Projekt / Sondermaßnahme	266	21,3%	1.748	18,3%	1.161	13,5%
Auftragsprogramm	16	1,3%	163	1,7%	120	1,4%
Gastveranstaltung	-	-	-	-	-	-
Kulturelle Veranstaltung	-	-	-	-	-	-
Insgesamt	1.248	100,0%	9.571	100,0%	8.589	100,0%

SBB-Weiterbildungsgenossenschaft						
Eigenveranstaltung / ordentliche Tätigkeit	405	85,8%	6.539	80,7%	13.822	89,2%
Projekt / Sondermaßnahme	25	5,3%	1.176	14,5%	892	5,8%
Auftragsprogramm	42	8,9%	392	4,8%	779	5,0%
Gastveranstaltung	-	-	-	-	-	-
Kulturelle Veranstaltung	-	-	-	-	-	-
Insgesamt	472	100,0%	8.107	100,0%	15.493	100,0%

Eigenveranstaltungen, Projekte/Sondermaßnahmen,
 Auftragsprogramme, Gastveranstaltungen, Kulturelle Veranstaltungen- WBO, BH

Volkshochschule Südtirol						
Eigenveranstaltung / ordentliche Tätigkeit	853	81,0%	9.588	71,9%	7.757	81,7%
Projekt / Sondermaßnahme	170	16,1%	3.328	24,9%	1.513	15,9%
Auftragsprogramm	30	2,8%	423	3,2%	225	2,4%
Gastveranstaltung	-	-	-	-	-	-
Kulturelle Veranstaltung	-	-	-	-	-	-
Insgesamt	1.053	100,0%	13.339	100,0%	9.495	100,0%
Volkshochschule Urania Meran						
Eigenveranstaltung / ordentliche Tätigkeit	248	75,4%	3.011	71,7%	1.803	71,1%
Projekt / Sondermaßnahme	57	17,3%	618	14,7%	443	17,5%
Auftragsprogramm	10	3,0%	64	1,5%	101	4,0%
Gastveranstaltung	14	4,3%	505	12,0%	189	7,5%
Kulturelle Veranstaltung	-	-	-	-	-	-
Insgesamt	329	100,0%	4.198	100,0%	2.536	100,0%
Wifi						
Eigenveranstaltung / ordentliche Tätigkeit	179	100,0%	2.244	100,0%	3.574	100,0%
Projekt / Sondermaßnahme	-	-	-	-	-	-
Auftragsprogramm	-	-	-	-	-	-
Gastveranstaltung	-	-	-	-	-	-
Kulturelle Veranstaltung	-	-	-	-	-	-
Insgesamt	179	100,0%	2.244	100,0%	3.574	100,0%
Zentrum Tau ¹						
Eigenveranstaltung / ordentliche Tätigkeit	14	100,0%	352	100,0%	116	100,0%
Projekt / Sondermaßnahme	-	-	-	-	-	-
Auftragsprogramm	-	-	-	-	-	-
Gastveranstaltung	-	-	-	-	-	-
Kulturelle Veranstaltung	-	-	-	-	-	-
Insgesamt	14	100,0%	352	100,0%	116	100,0%

Quelle: Wave

Eigenveranstaltungen, Projekte/Sondermaßnahmen,
Auftragsprogramme, Gastveranstaltungen, Kulturelle Veranstaltungen- WBO, BH

Abschnitt 2

Themen

Inhalt:

- Veranstaltungen, Weiterbildungsstunden, Teilnahmen nach Themen S.30
- Weiterbildungsstunden und Teilnahmen nach Themenbereichen S.31
- Männer und Frauen nach Themen S.32
- Altersklassen S.34
- Themen und Anbieter (Bildungshäuser, Weiterbildungsorganisationen S.36
- Aufteilung der Themen nach einzelnen Anbietern S.38

Tabellen	S.45
Themenbereiche und Themen	S.45
Themenbereiche und Themen nach Anzahl der Veranstaltungen und Geschlecht	S.47
Themen nach Anbieter	S.49

Daten von: Bildungshäuser
Weiterbildungseinrichtungen

Veranstaltungstypen: Eigenveranstaltungen
Projekte/Sondermaßnahmen

**BESCHREIBENDER TEIL – Abschnitt 2
THEMEN**

Dieser Abschnitt behandelt die Themen der meldefähigen und nicht meldefähigen Kurse der **ordentlichen Tätigkeit und Projekte/Sondermaßnahmen der Weiterbildungseinrichtungen und Bildungshäuser des Jahres 2021** und gibt damit Aufschluss darüber, welche Themen in das Angebot aufgenommen und wie stark sie nachgefragt wurden.

Die Weiterbildungsstunden ändern sich signifikant gegenüber dem ersten Teil, weil hier keine Gast-Auftragsprogramme und kulturellen Veranstaltungen der einzelnen Veranstalter berücksichtigt werden, sondern nur die Eigenveranstaltungen – ordentliche Tätigkeit und Projekte/Sondermaßnahmen.

Noch einmal die Organisationen zur Erinnerung:
(Die Organisation „Katholisches Bildungswerk“ wurde mit August 2020 in das diözese Bildungshaus Cusanus-Akademie integriert.)

Veranstaltungen, Weiterbildungsstunden und Teilnahmen der Weiterbildungseinrichtungen und Bildungshäuser

Eigenveranstaltungen und Projekte/Sondermaßnahmen – geordnet nach Weiterbildungsstunden

Name Organisation	Veranstaltungen	Weiterbildungsstunden	Teilnahmen	%TN Frauen
Alpha&Beta	554	24.224	5.243	66,9
AZB by Cooperform	300	14.085	2.245	48,9
VHS	1.023	12.916	9.270	78,7
BH Lichtenburg	473	9.703	3.338	70,6
KVW Bildung	1.232	9.408	8.469	79,3
BH Kloster Neustift	355	7.790	5.156	56,7
SBB-Weiterbildung	430	7.715	14.714	29,7
BH Haus der Familie	287	6.453	5.263	61,9
Urania Meran	305	3.629	2.246	73,0
BH Cusanus Akademie	293	2.651	5.685	70,7
GWR Vinschgau	124	2.399	935	66,2
BH Schloss Goldrain	145	2.315	1.174	71,5
WIFI - Weiterbildung	179	2.244	3.574	65,7
HDS	173	1.921	1.673	36,4
KFS	73	857	993	81,6
GRW Wipptal/Eisackta	44	618	407	22,6
Zentrum Tau	14	352	116	81,9
HGV - Service	45	339	527	56,4
Istitut Ladin Micurà de Rü	8	246	115	73,0
Freie Malschule Bozen	7	217	35	97,1
Kolping Südtirol	16	138	225	67,1
Amt für Weiterbildung	10	95	302	64,6
Gesamtergebnis	6.090	110.315	71.705	60,5

Ausführliche Tabelle siehe unter Abschnitt Anbieter

Themenbereiche sind hier Oberbereiche, unter denen die einzelnen **Themen** zusammengefasst wurden. Für eine Auflistung der Themenbereiche und Themen und deren Zusammenfassung siehe Anhang.

- **Veranstaltungen und Themen**

Der Themenbereich mit den meisten **Veranstaltungen** ist 2021 der Bereich *Sprachen* mit mit 20% (2020: 23%) *Arbeit-Beruf* und *Gesundheit* mit jeweils 18% kommen an zweiter Stelle. (2020: *Gesundheit* 24%, *Arbeit-Beruf* 14%)

- **Weiterbildungsstunden und Themen**

Die alleinige Betrachtung der Anzahl der Veranstaltungen kann insofern irreführend sein, als dass die einzelnen Kurse eine unterschiedliche Dauer aufweisen. Die Berücksichtigung der Kursdauer in Form von **Weiterbildungsstunden** trägt diesem Umstand Rechnung.

Der Bereich *Sprachen* deckt mit 39% der aller hier berechneten Weiterbildungsstunden ab (2020: 44%, 2019: 39%) *Arbeit-Beruf* steigt von 13% auf 19%, der Bereich *Gesundheit* deckt 11% der Weiterbildungsstunden ab (2020 14%) , dann kommt der Bereich *Arbeit-Beruf* mit 13%. Der Trend setzt sich also auch 2021 fort, Gesundheitsstunden sinken, Sprachen und Beruf steigt prozentuell.

Deutsch als Zweitsprache ist wie im Vorjahr an der Spitze der Sprachen mit 11.838 Weiterbildungsstunden (/12% aller Weiterbildungsstunden), gefolgt von *Englisch* 9%. Dahinter folgen *Italienisch als Zweitsprache* (8%) und Arbeitssicherheit und Brandschutz (6%). *Gesundheit und gesunder Lebensstil* sinkt von 6 auf 5%.

- **Teilnahmen und Themen**

Am meisten **Teilnahmen** verzeichnet mit knapp 20.090 der Bereich *Arbeit-Beruf* (28%, 2020: 18%) dahinter der Themenbereich *Gesundheit* (14%, 2020: 25%; 2019:22%, 1018:19%), dahinter Sprachen mit ebenfalls 14%.

Religion, Spitzenreiten vor Corona bei den Teilnahmen, bleibt bei 6% der Teilnahmen im Jahr 2021.

Auf eine andere Art aussagekräftiger als die reine Summe ist ohnehin die durchschnittliche Anzahl der Teilnahmen pro Veranstaltung. Am wenigsten TeilnehmerInnen pro Kurs und damit vermutlich am intensivsten sind (ausgenommen die Integrierte Volkshochschule mit durchschnittlich knapp 6 Besucher*innen) die *Sprachkurse* mit 8 Teilnehmer*innen, und *Kreatives Gestalten* mit 9 Teilnehmer*innen.

Demgegenüber nahmen mit durchschnittlich 23 Teilnehmer*innen an Veranstaltungen im Bereich *Umwelt* (2020 waren es noch 35) und 21 im Bereich *Religion-Ethik* teil.

Im Jahr 2020 wurde die verpflichtende Anzahl von Teilnehmer*innen von 8 auf 5 gekürzt. Das hat hier Auswirkungen, in Bereich *Sprachen* noch ausgeprägter als im Vorjahr.

Eigenveranstaltungen/Ordentliche Tätigkeit/Projekte
Ohne Berufs- und Fachschulen

Themenbereiche, Veranstaltungen, Stunden und Teilnahmen

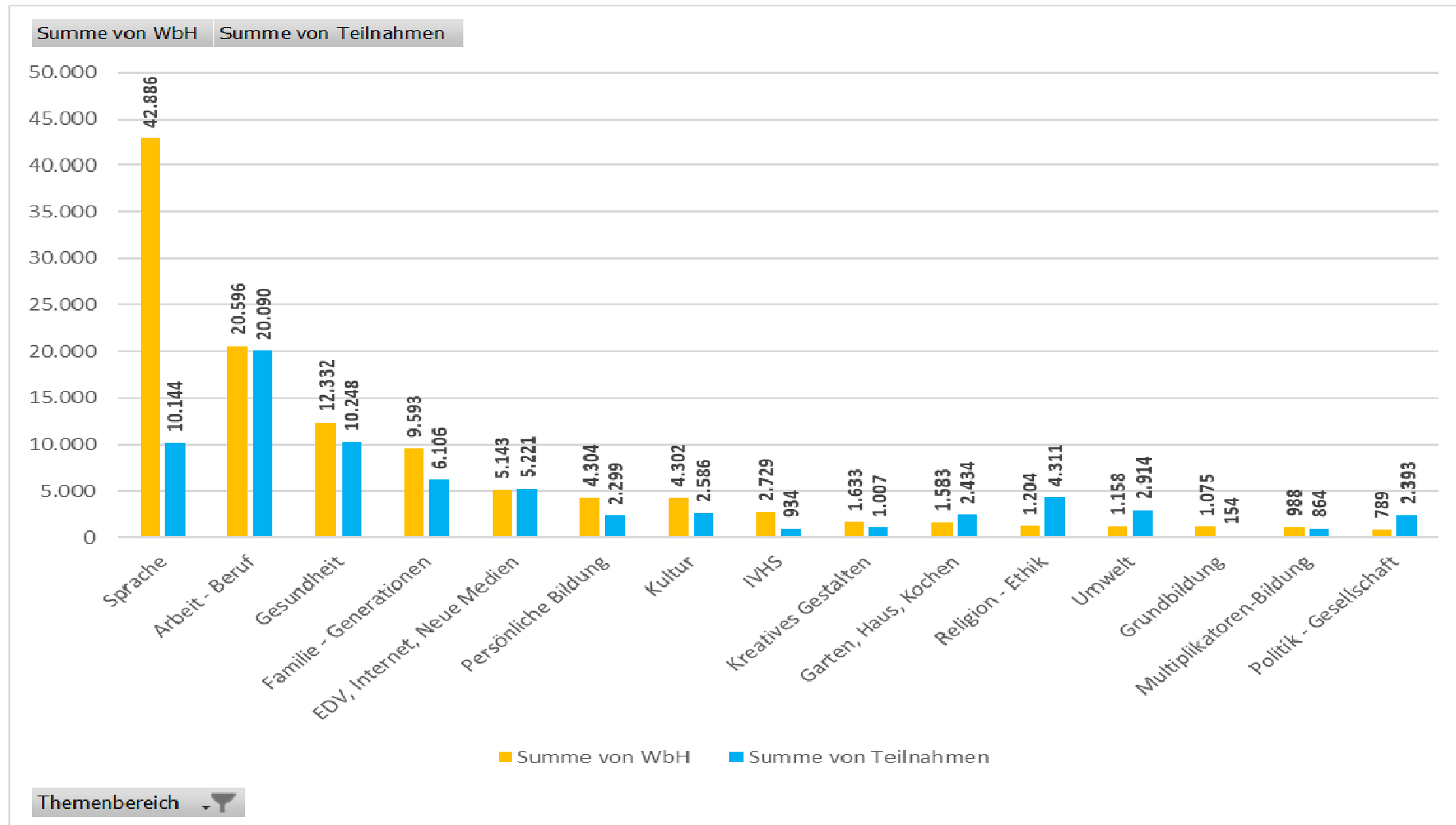
Geordnet nach Anzahl der Weiterbildungsstunden

Themenbereiche	Veranstaltungen		Weiterbildungsstunden		Teilnahmen		
	Anzahl	%	Anzahl	%	Anzahl	%	Mittelwert
Sprache	1.229	20,2%	42.886	38,9%	10.144	14,1%	8,3
Arbeit - Beruf	1.109	18,2%	20.596	18,7%	20.090	28,0%	18,1
Gesundheit	1.087	17,8%	12.332	11,2%	10.248	14,3%	9,4
Familie - Generationen	391	6,4%	9.593	8,7%	6.106	8,5%	15,6
EDV, Internet, Neue Medien	575	9,4%	5.143	4,7%	5.221	7,3%	9,1
Persönliche Bildung	259	4,3%	4.304	3,9%	2.299	3,2%	8,9
Kultur	291	4,8%	4.302	3,9%	2.586	3,6%	8,9
IVHS	166	2,7%	2.729	2,5%	934	1,3%	5,6
Kreatives Gestalten	118	1,9%	1.633	1,5%	1.007	1,4%	8,5
Garten, Haus, Kochen	260	4,3%	1.583	1,4%	2.434	3,4%	9,4
Religion - Ethik	203	3,3%	1.204	1,1%	4.311	6,0%	21,2
Umwelt	128	2,1%	1.158	1,0%	2.914	4,1%	22,8
Grundbildung	17	0,3%	1.075	1,0%	154	0,2%	9,1
Multiplikatoren-Bildung	91	1,5%	988	0,9%	864	1,2%	9,5
Politik - Gesellschaft	166	2,7%	789	0,7%	2.393	3,3%	14,4
Gesamtergebnis	6.090	100,0%	110.315	100,0%	71.705	100,0%	11,8

Siehe Tab.2.1/ S.47

Eigenveranstaltungen/Ordentliche Tätigkeit/Projekte
Ohne Berufs- und Fachschulen

Graf. 2.1 **Weiterbildungsstunden und Teilnahmen nach Themenbereichen**
(geordnet nach der Anzahl der Weiterbildungsstunden)



Eigenveranstaltungen/Ordentliche Tätigkeit/Projekte
Ohne Berufs- und Fachschulen

Männer und Frauen nach Themen

Themen	GesamtTN	% Männer	% Frauen
Arbeit - Beruf	20.090	64,5	35,5
Gesundheit	10.248	12,6	87,4
Sprache	10.144	34,5	65,5
Familie - Generationen	6.106	41,6	58,4
EDV, Internet, Neue Medien	5.221	31,9	68,1
Religion - Ethik	4.311	32,7	67,3
Umwelt	2.914	49,3	50,7
Kultur	2.586	29,4	70,6
Garten, Haus, Kochen	2.434	22,5	77,5
Politik - Gesellschaft	2.393	33,9	66,1
Persönliche Bildung	2.299	24,4	75,6
Kreatives Gestalten	1.007	22,1	77,9
IVHS	934	37,6	62,4
Multiplikatoren-Bildung	864	27,4	72,6
Grundbildung	154	31,8	68,2
Gesamtergebnis	71.705	39,5	60,5

Siehe ausführliche Tab.2.2/ S.49

Erstmals stellt der Themenbereich Arbeit-Beruf den höchsten Anteil der Teilnehmungen. Im Bereich Gesundheit nahm nur ein Drittel der Teilnehmenden von 2019 und ca. 6.600 TN weniger als 2020.

Die größten Geschlechterdiskrepanzen machen sich wie immer bei den Themen *Gesundheit* bemerkbar, hier sind es 87% Frauen, die sich für Gesundheitsthemen und -Kurse interessieren. Der höchste Männeranteil ist wie in den Vorjahren bei *Arbeit-Beruf* zu finden (*Arbeitssicherheit* 82%, Erste Hilfe 66% , Landwirtschaft 75%.

Bei den Gesamtteilnahmezahlen der Unterthemen dominiert erstmals *Arbeitssicherheit und Landwirtschaft, Familie und Kinder und Gesundheit und gesunder Lebensstil*.

Männer: am beliebtesten bei den Männern ist auch 2020 traditionell der Themenbereich *Arbeit Beruf* – der einzige Themenbereich mit mehr Männern als Frauen. Sogar bei der Grundbildung sind mehr Frauen als Männer zu finden.

Lediglich 7 von 80 Themen weisen einen **Männeranteil** von mindestens 50% auf.

Industrie, technischer Bereich: 100 % (nur 1 Kurs)

Arbeitssicherheit, Brandschutz: 82%

Landwirtschaft 75%

Handwerk: 73%

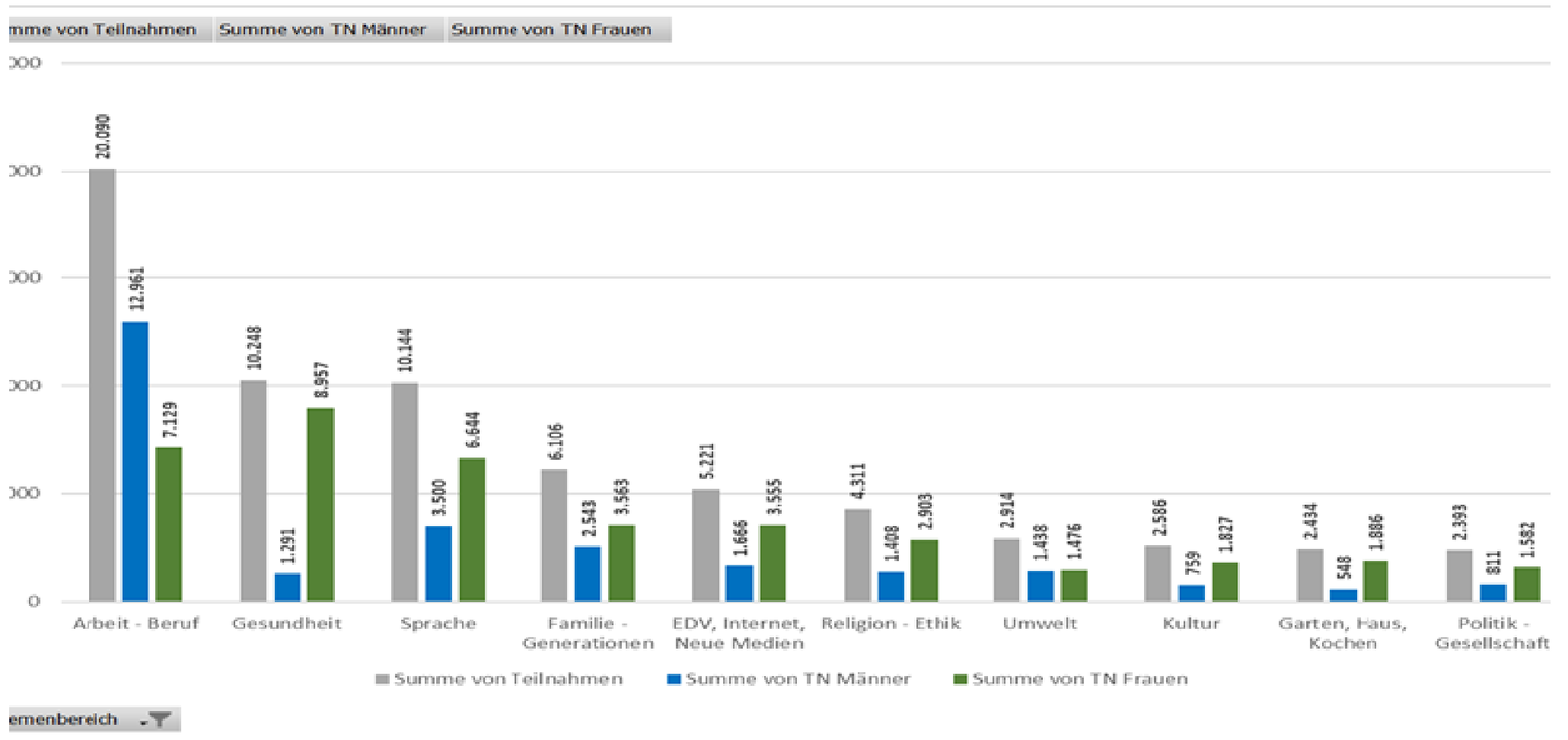
Erste Hilfe: 66 %

Eine Beteiligung von unter 10 % bei den Männern: Gymnastik und Wassergymnastik, Körperpflege, Kosmetik, Haushalt, Hauswirtschaft, Meditation und Entspannung, Sanität, Sterbebegleitung.

Die Weiterbildung ist immer noch weiblich und die besuchten Kursthemen entsprechen dem gängigen Rollenverständnis

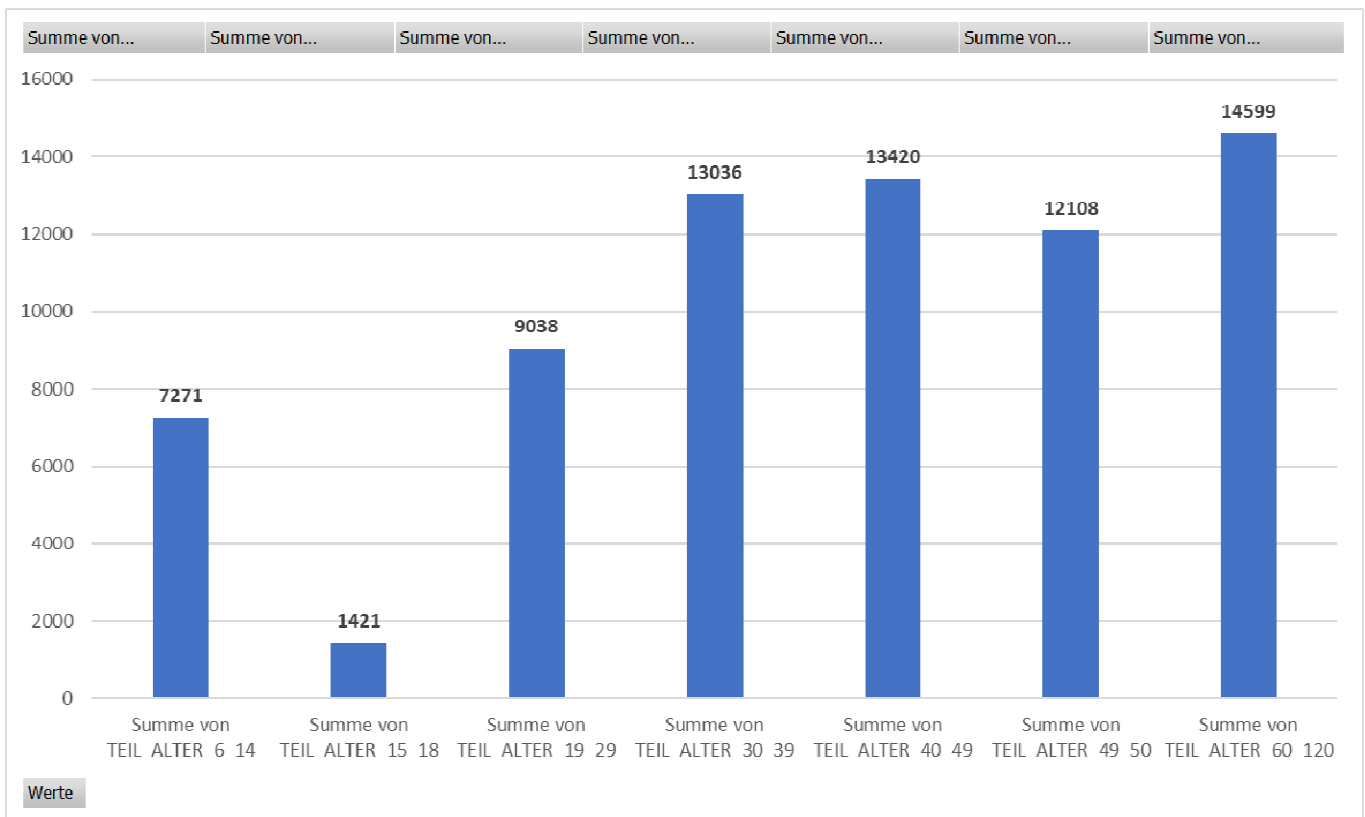
Eigenveranstaltungen/Ordentliche Tätigkeit/Projekte
Ohne Berufs- und Fachschulen

Graf. 2.2 Die 10 Themen mit den meisten Teilnahmen, aufgeteilt nach Männer- und Frauenteilnahmen



Eigenveranstaltungen/Ordentliche Tätigkeit/Projekte
Ohne Berufs- und Fachschulen

Graf. 2.3 **Altersklassen** Insgesamte Teilnahmen der Altersklassen



Siehe Tab.2.3/ S.51

Am aktivsten nahmen auch im Coronajahr 2 2021 Personen der Altersklasse über 60 Jahren an Weiterbildungsveranstaltungen teil, gefolgt von den 40-50jährigen.

In jeder Altersgruppe abgesehen von den Kindern und Senior*innen, stehen Arbeitssicherheit und Landwirtschaft an erster Stelle.

Von sechs bis 14:

Hier sind die stärksten Bereiche *Familie und Kinder* (ca. 2.505 TN - in etwa die Zahlen des Vor-Coronajahres 2019), wie im Vorjahr Umwelt, Ökologie mit 1.707 TN, Sprachen mit 1.593 TN.

Von 15 bis 18:

Arbeitssicherheit nimmt den ersten Platz ein, mit 181 TN, *Familie und Kinder* mit 117 TN, *EDV und Informatik* 109 TN.

Von 19 bis 29:

Dasselbe auch in dieser Altersklasse: *Arbeitssicherheit* dominiert mit fast 1.130 TN. Immerhin noch 979 TN verzeichnet der Themenbereich Landwirtschaft. Betriebsbürgung hatte 666 TN und *Deutsch als Zweitsprache* 554 TN.

Zwischen 30 und 40:

Arbeitssicherheit, *Brandschutz* konnte seinen Anteil steigern, von 933 TN 2020 auf 1.421 TN 2021. An zweiter Stelle Landwirtschaft mit 1356 TN.

Zwischen 40 und 50:

Landwirtschaft steht hier an erster Stelle ,it 1.629 Teilnahmen. An zweiter Stelle Arbeitssicherheit mit 1.553 Teilnahmen. Gesundheit steht erst an dritter Stelle.

Eigenveranstaltungen/Ordentliche Tätigkeit/Projekte
Ohne Berufs- und Fachschulen

Z

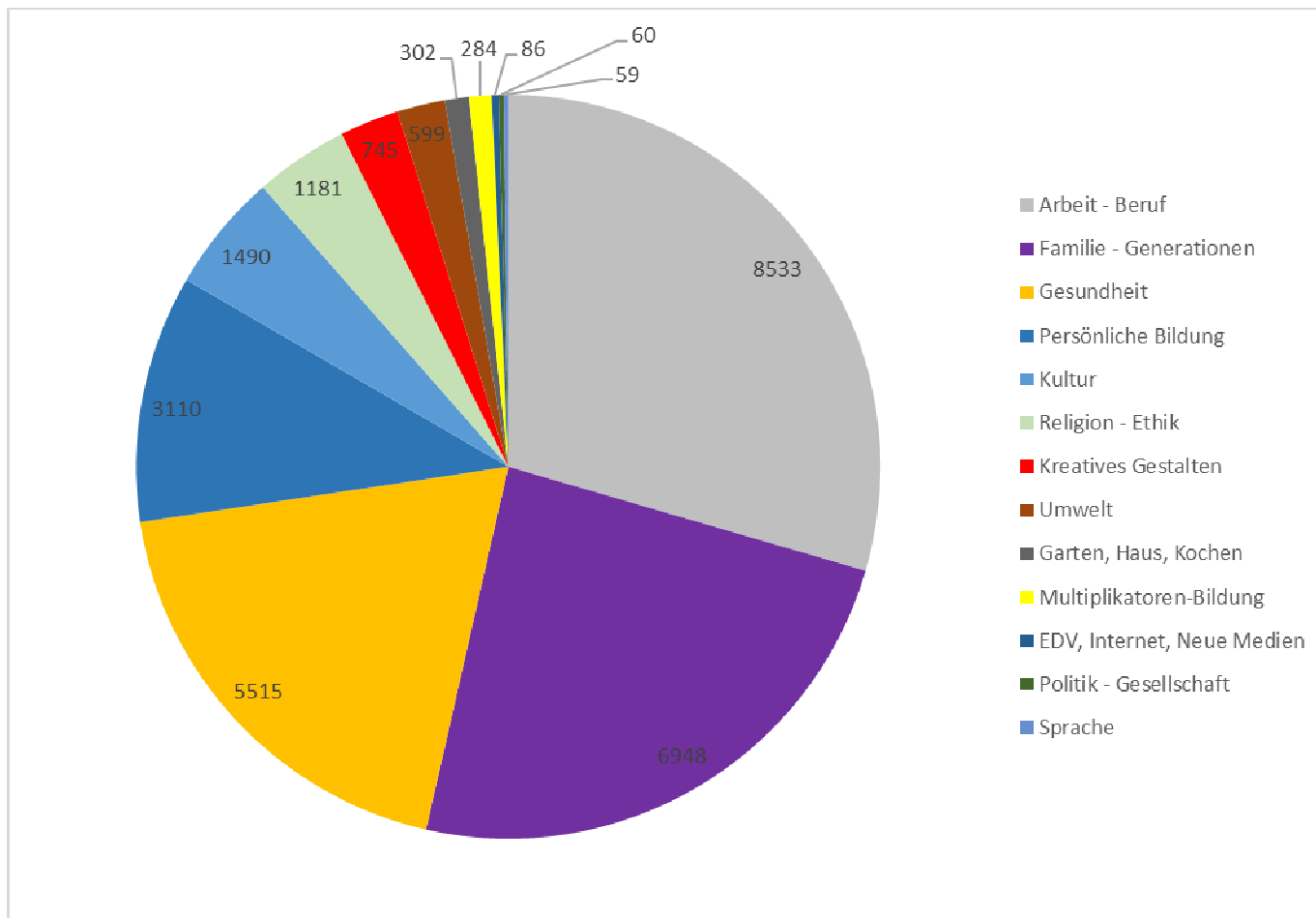
wischen 50 und 60:

.*Arbeitssicherheit und Brandschutz* hat 1.514 TN (2021: 1.071 TN , 2018: 1.642 TN, 2017: 3.543 TN; 2016: 2.000 TN), Landwirtschaft 1.448 TN, *Gesundheit und gesunder Lebensstil* 972 TN, weniger als bisher.

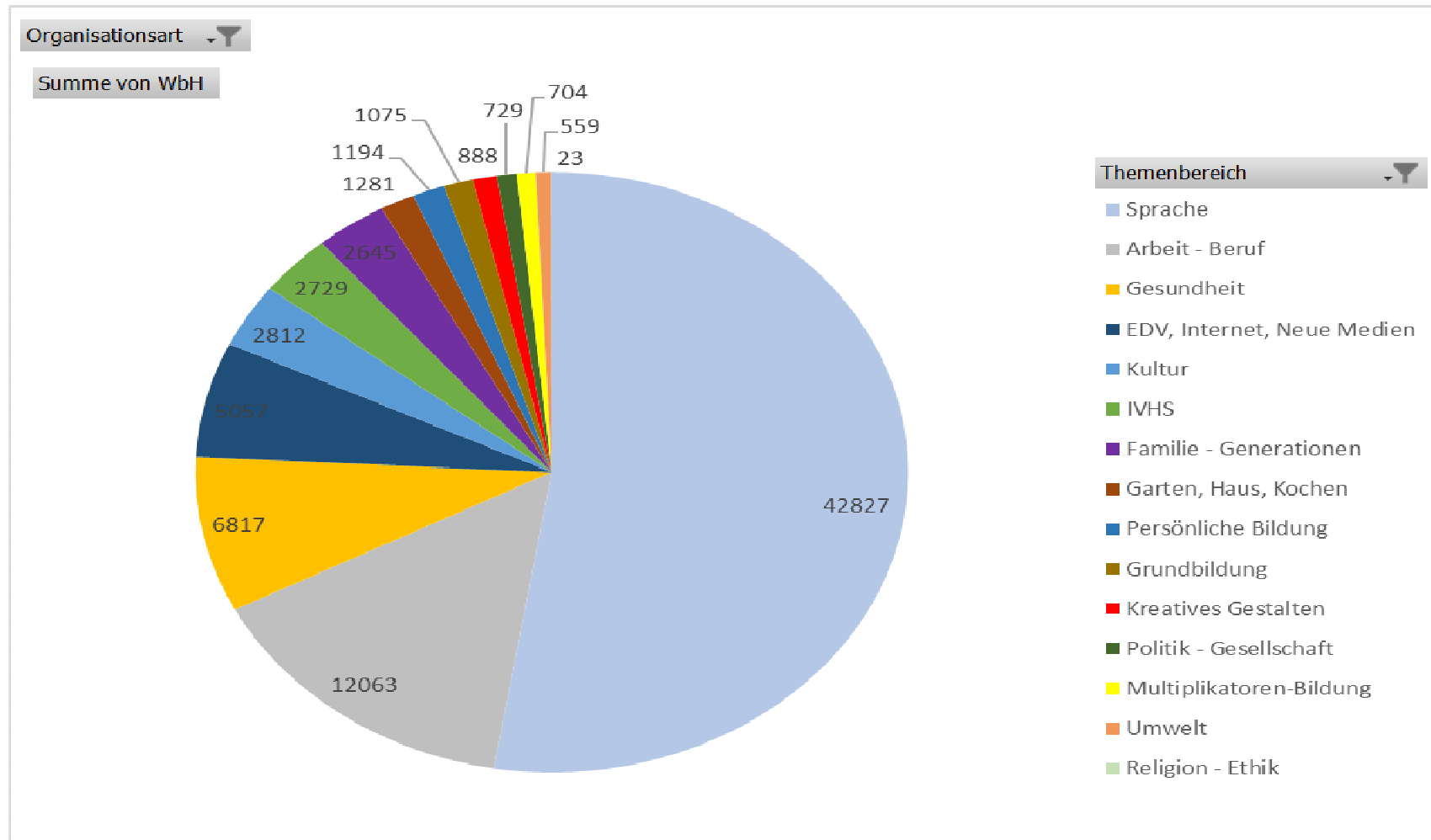
Über 60:

Einzig in dieser Altersklasse bleibt *Gesundheit und gesunder Lebensstil* an der Spitze. Der Bereich hat zwar mehr als die Hälfte verloren, zählt aber noch 1.760 TN. An zweiter Stelle folgt Religion mit über 1300 TN, EDV ist an dritter Stelle, Gymnastik erst an vierter.

Graf. 2.4 Themenbereiche in den Bildungshäusern

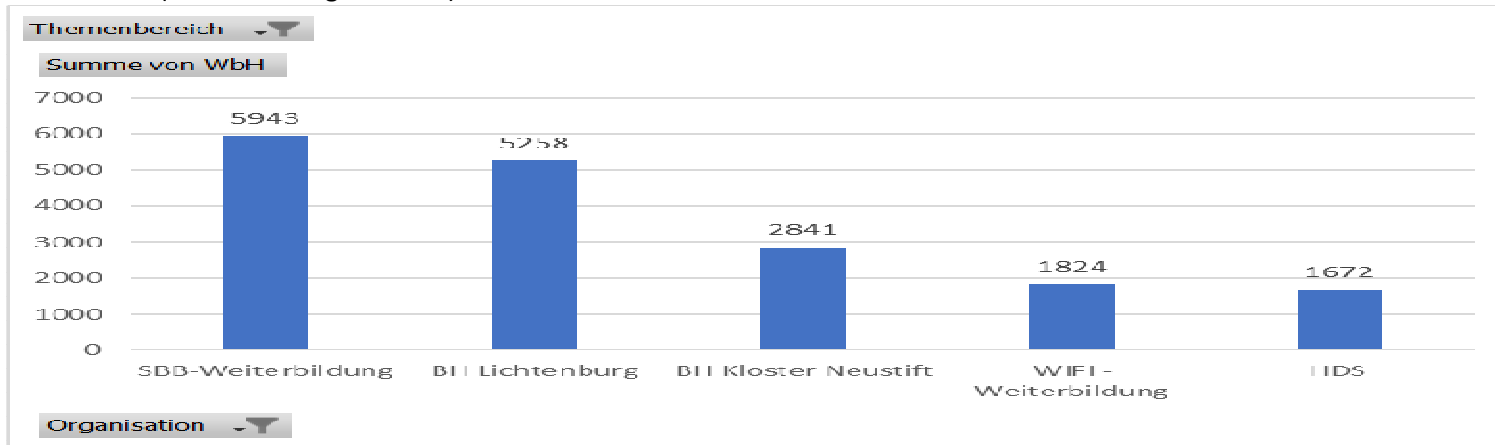


Graf. 2.5 Themenbereiche in den Weiterbildungsorganisationen

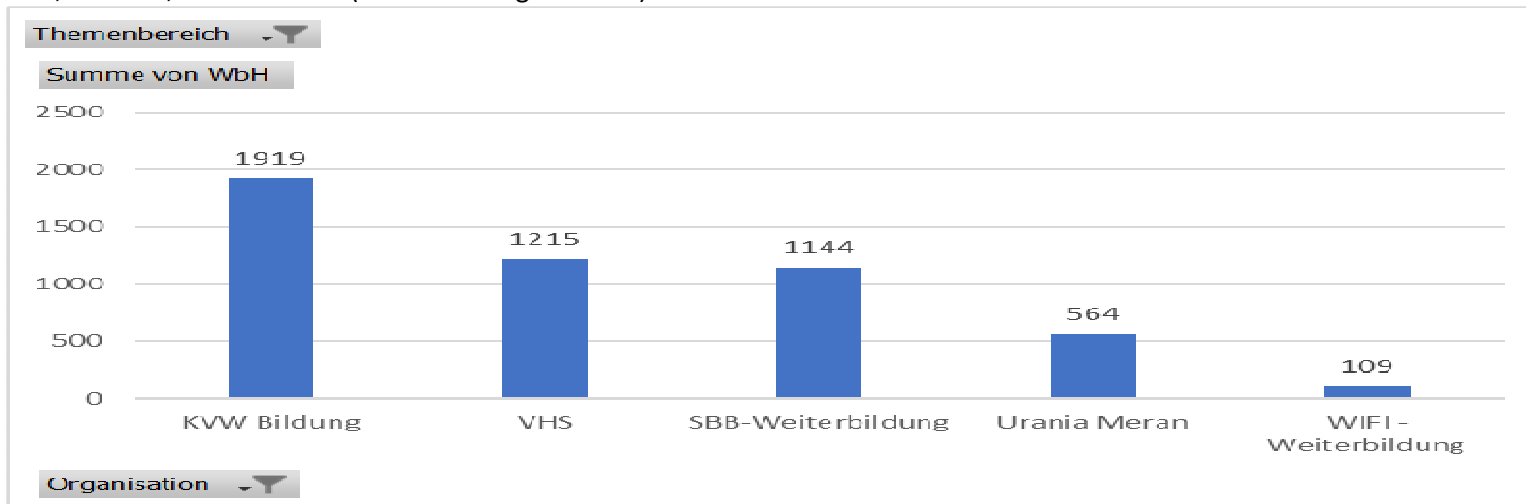


Graf. 2.6 **Aufteilung der Themenbereiche bei den Organisationen in Weiterbildungsstunden** (jeweils die ersten 5)

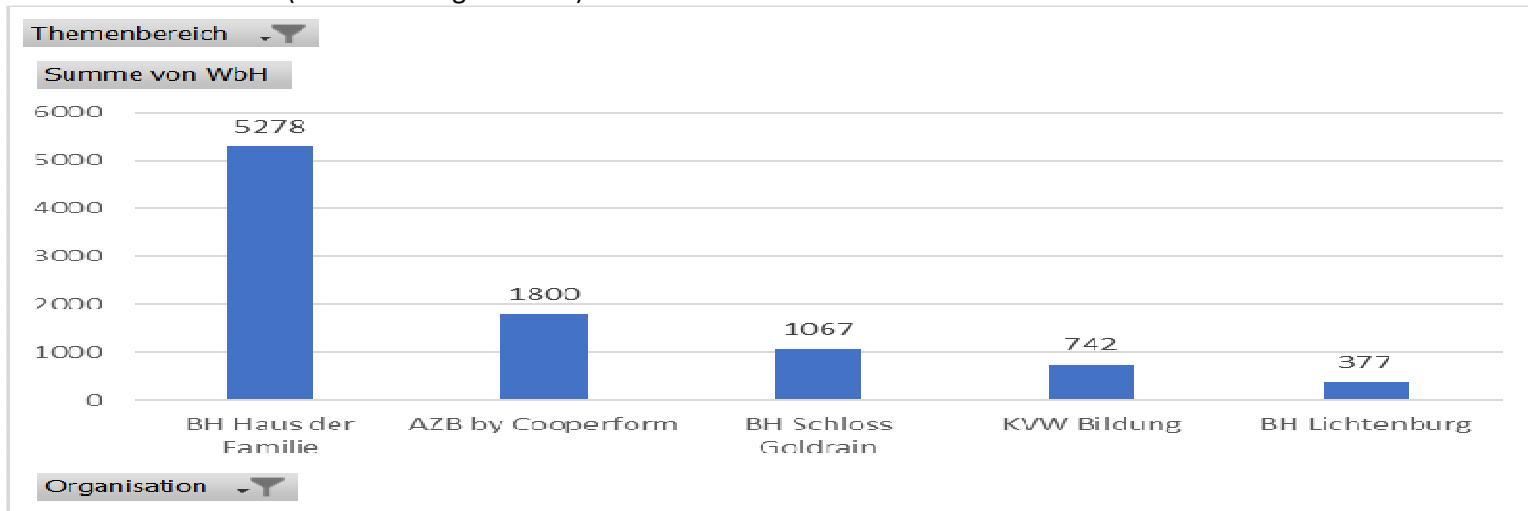
Arbeit Beruf (Weiterbildungsstunden)



EDV, Internet, Neue Medien (Weiterbildungsstunden)

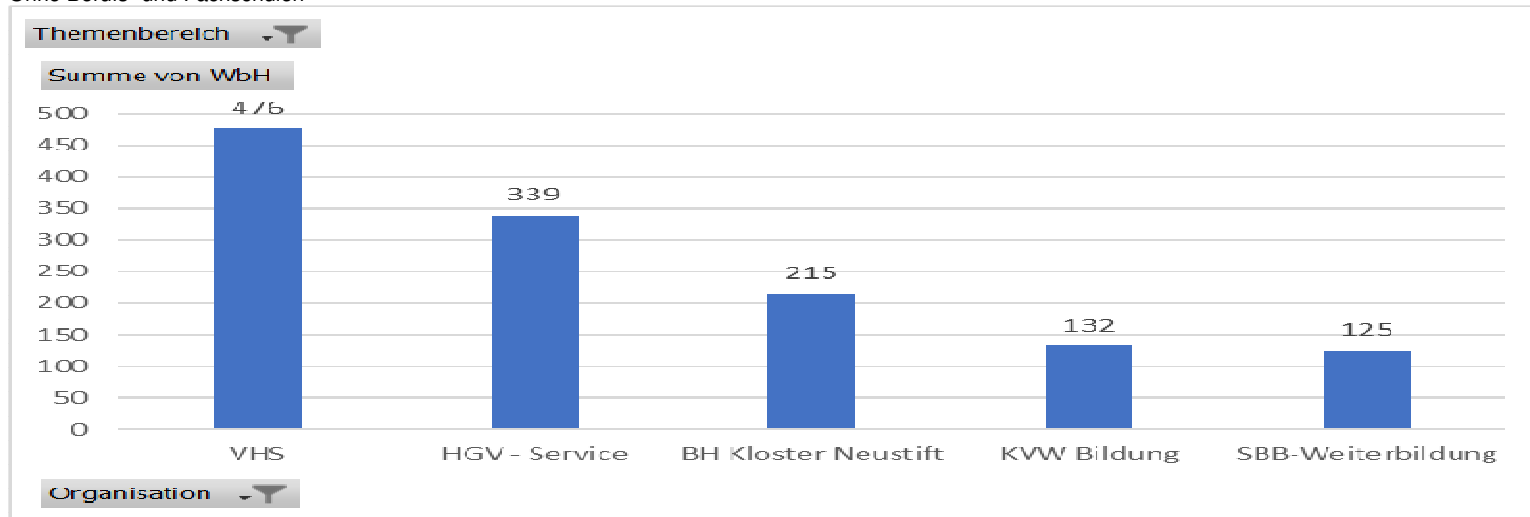


Familie - Generationen (Weiterbildungsstunden)

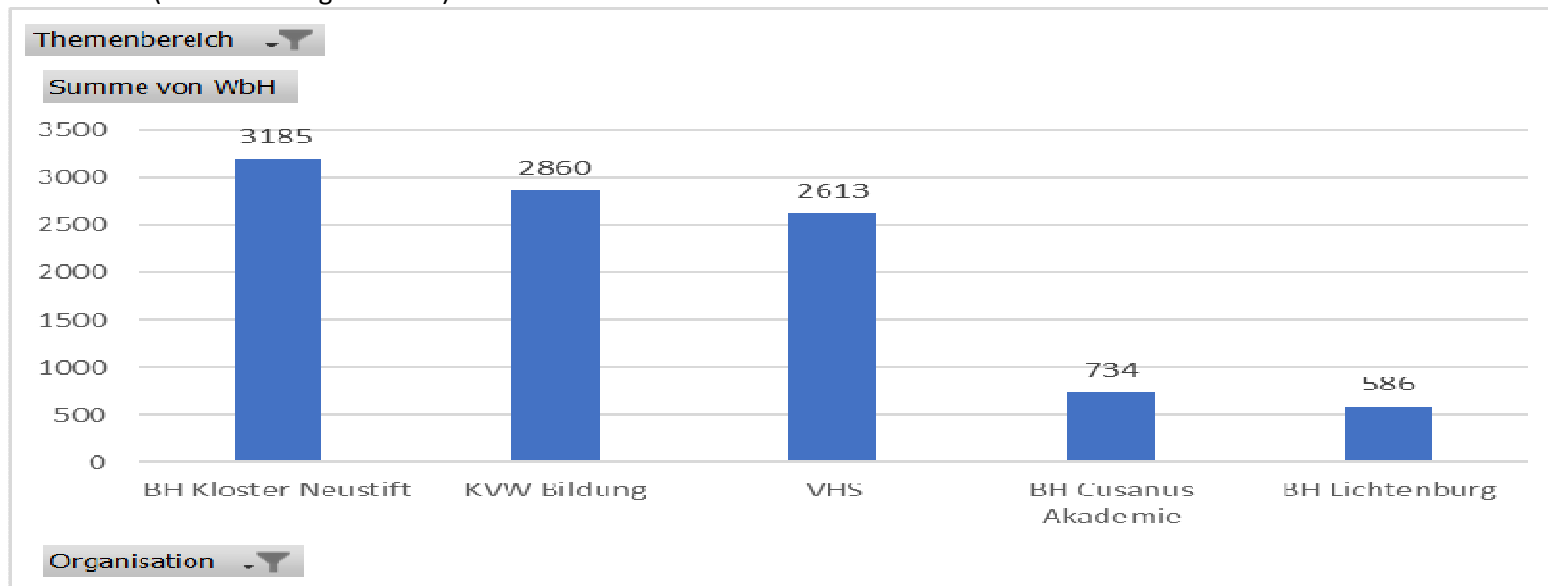


Garten, Haus, Kochen (Weiterbildungsstunden)

Eigenveranstaltungen/Ordentliche Tätigkeit/Projekte
Ohne Berufs- und Fachschulen

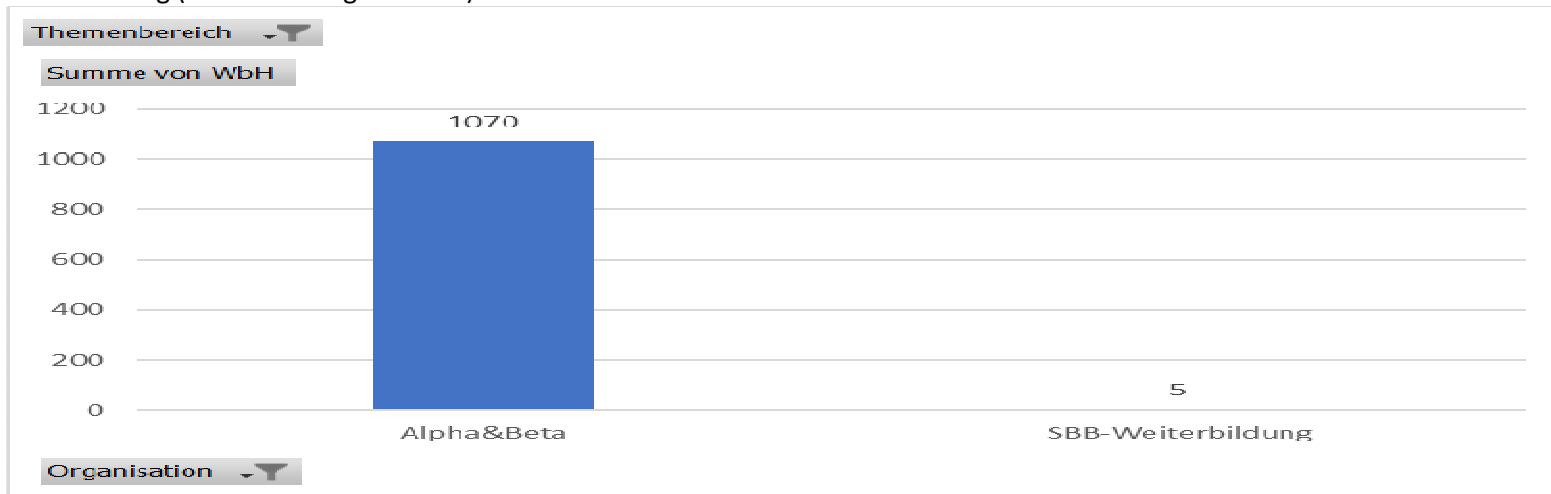


Gesundheit (Weiterbildungsstunden)

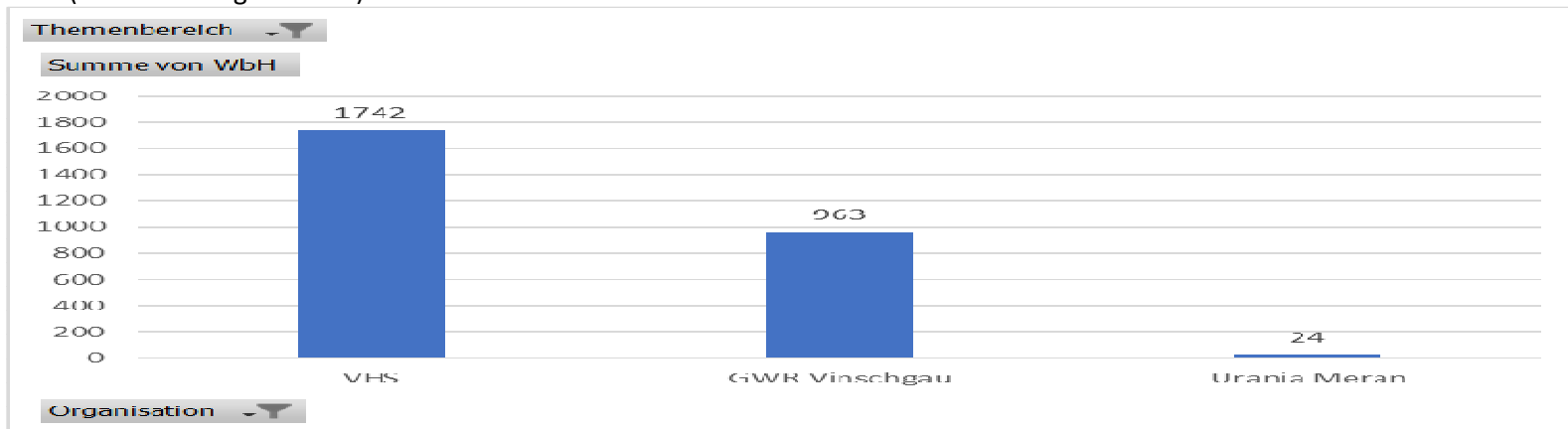


Eigenveranstaltungen/Ordentliche Tätigkeit/Projekte
Ohne Berufs- und Fachschulen

Grundbildung (Weiterbildungsstunden)

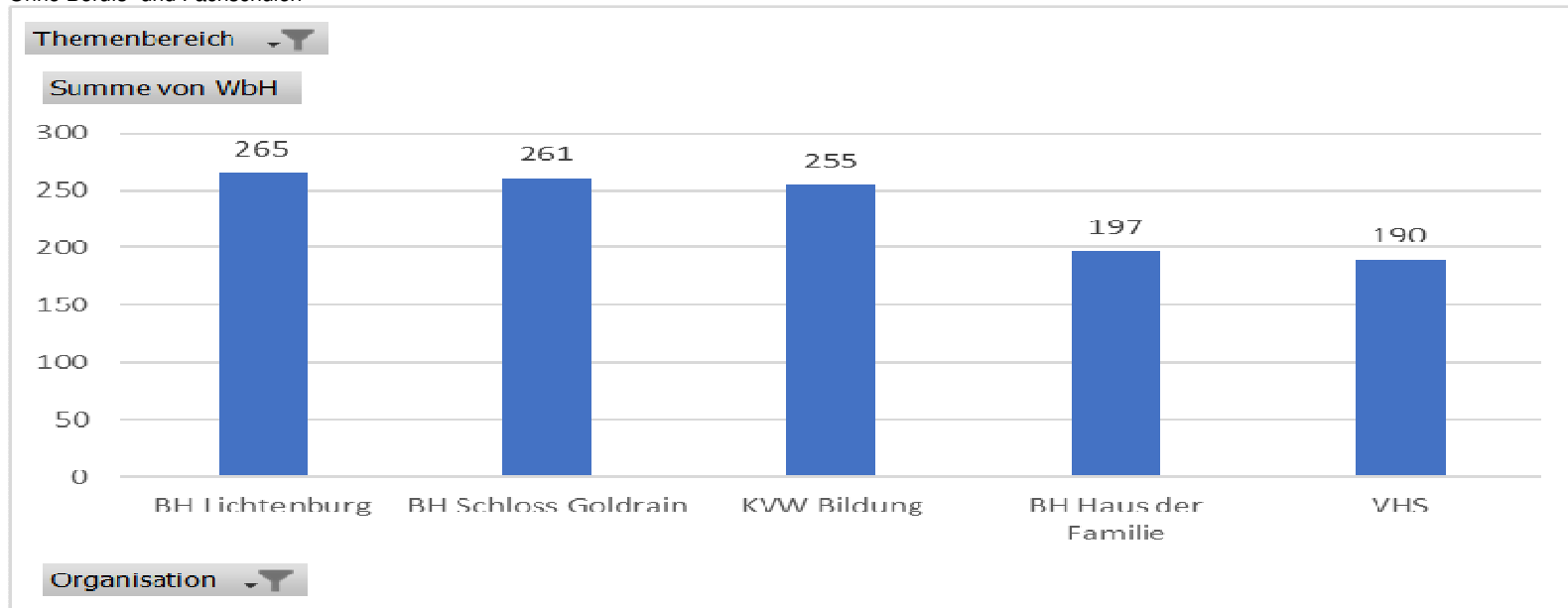


IVHS (Weiterbildungsstunden)



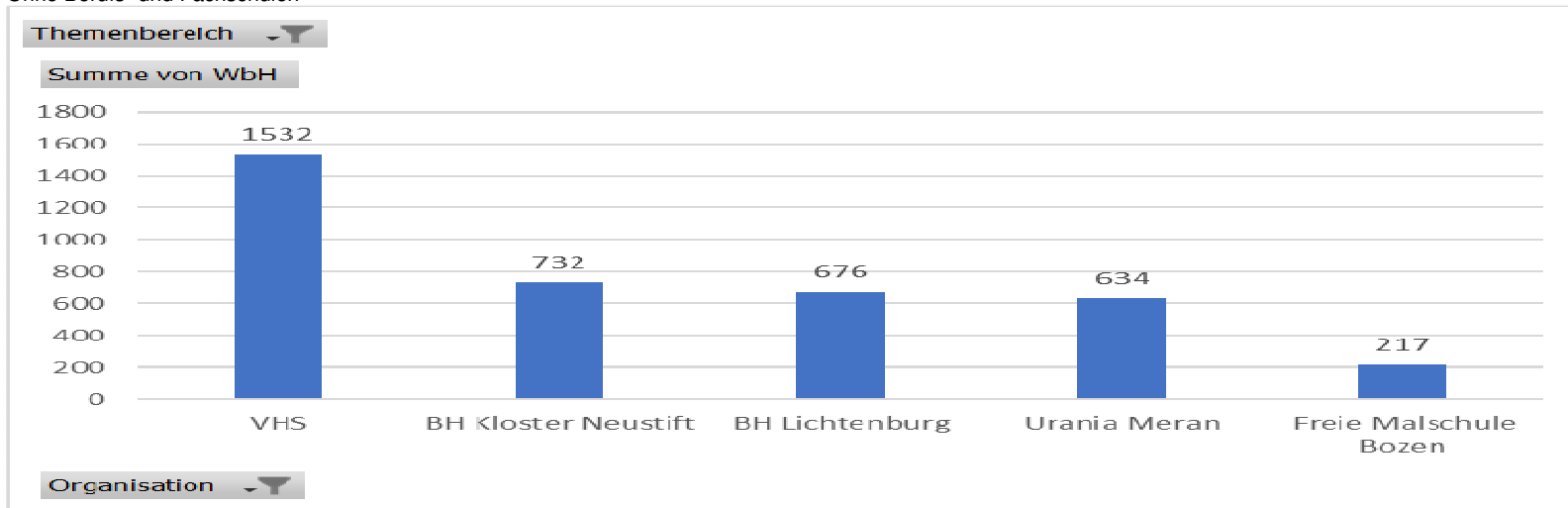
Kreatives Gestalten (Weiterbildungsstunden)

Eigenveranstaltungen/Ordentliche Tätigkeit/Projekte
Ohne Berufs- und Fachschulen

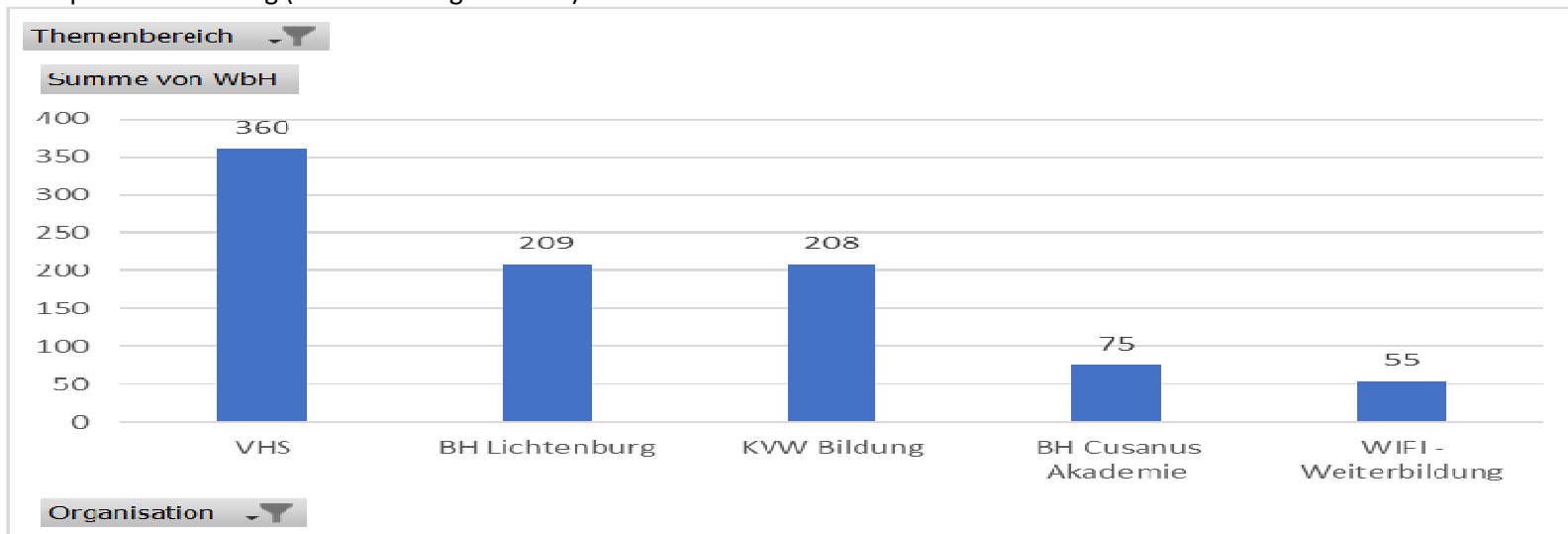


Kultur (Weiterbildungsstunden)

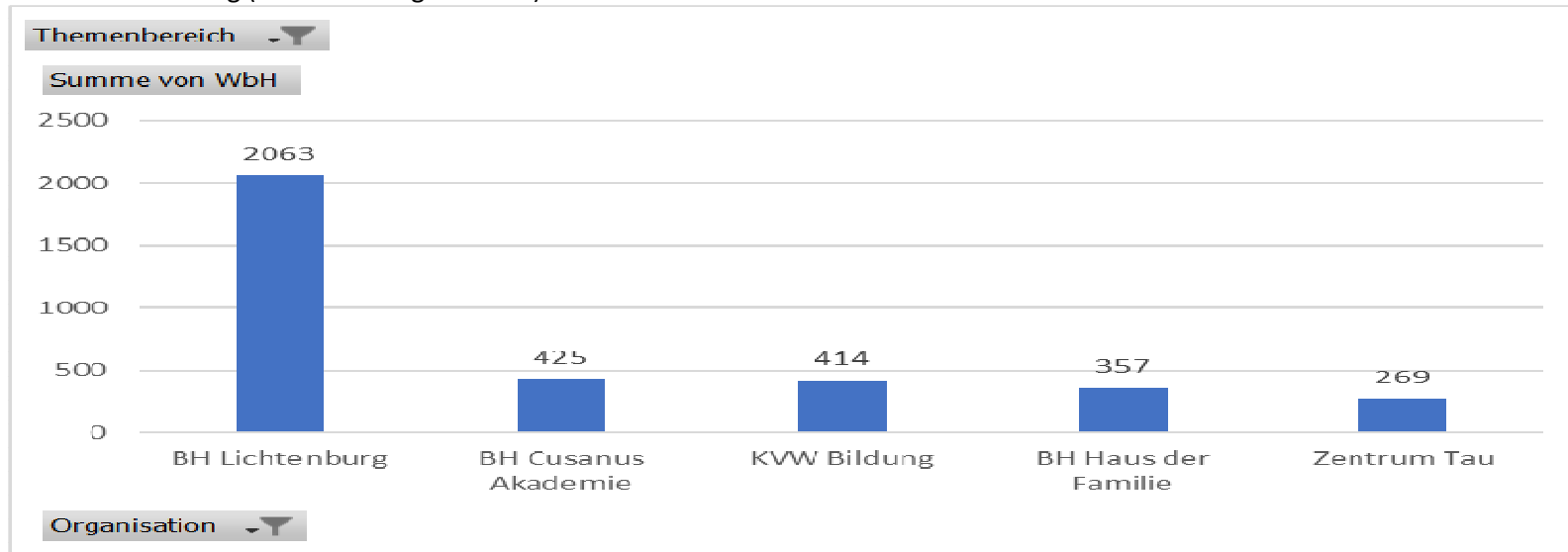
Eigenveranstaltungen/Ordentliche Tätigkeit/Projekte
Ohne Berufs- und Fachschulen



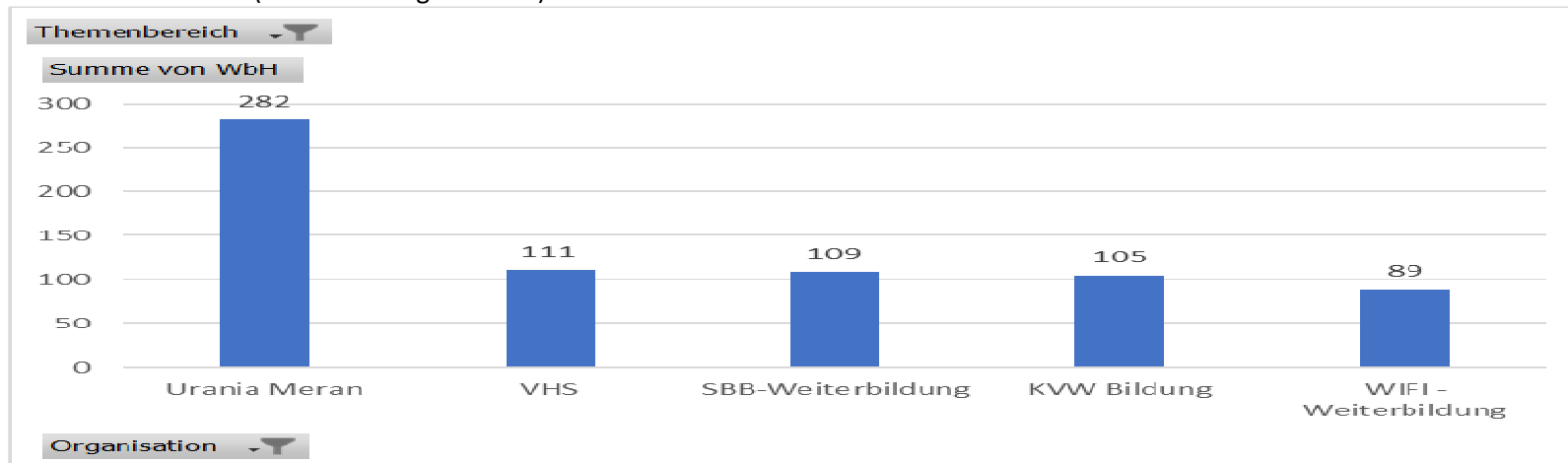
Multiplikatorenbildung (Weiterbildungsstunden)



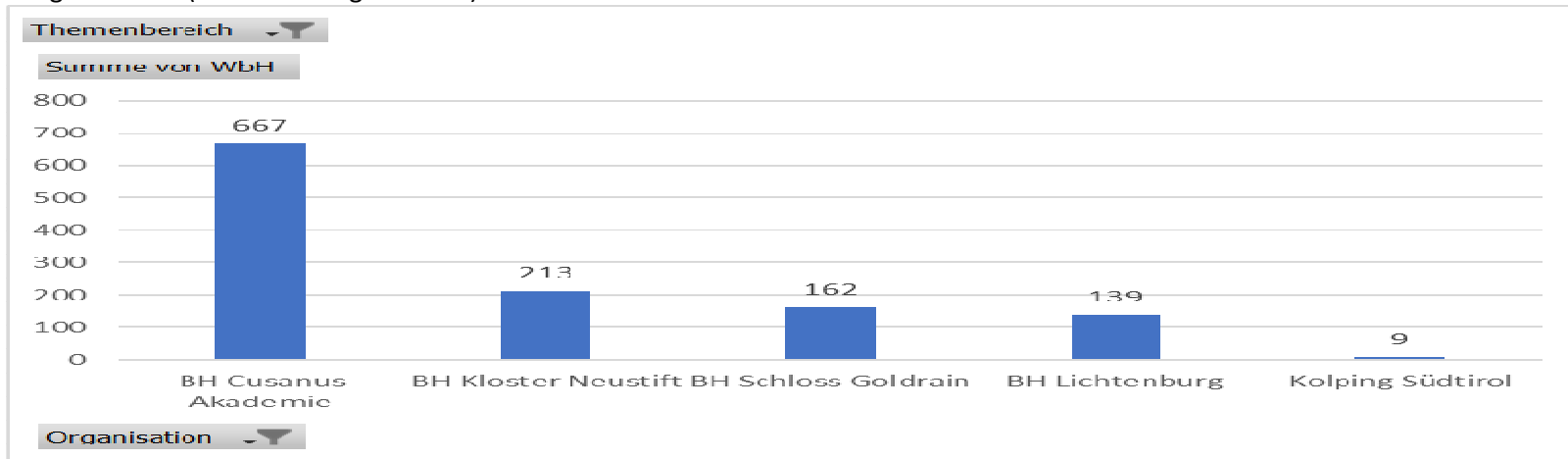
Eigenveranstaltungen/Ordentliche Tätigkeit/Projekte
 Ohne Berufs- und Fachschulen
 Persönliche Bildung (Weiterbildungsstunden)



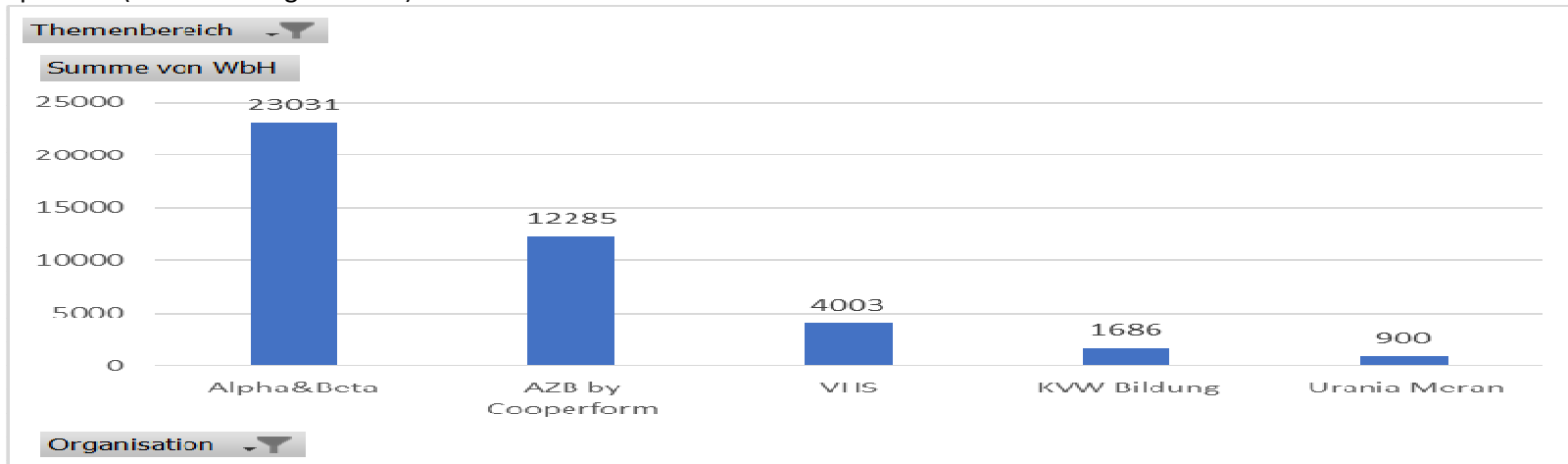
Politik - Gesellschaft (Weiterbildungsstunden)



Eigenveranstaltungen/Ordentliche Tätigkeit/Projekte
 Ohne Berufs- und Fachschulen
 Religion - Ethik (Weiterbildungsstunden)



Sprachen (Weiterbildungsstunden)



TABELLENTEIL – Abschnitt 2

Tab. 2.1. Themen nach Veranstaltungen, Weiterbildungsstunden, Teilnahme (geordn. nach Wbh)

Bereiche/Themen	VA	WBh	TN	Mittelwert TN
Sprache	1.229	42.886	10.144	8,3
Deutsch als Zweitsprache	288	11.838	2.556	8,9
Englisch	356	10.048	2.863	8,0
Italienisch als Zweitsprache	237	8.702	1.610	6,8
Deutsch als Nicht-Zweitsprache	129	5.846	1.108	8,6
Italienisch als Nicht-Zweitsprache	88	4.511	961	10,9
Vorbereitung auf die Zweisprachigkeitsprüfung,	38	798	294	7,7
Andere Sprachen	53	468	463	8,7
Spanisch	18	301	117	6,5
Französisch	12	220	75	6,3
Ladinisch für Nicht-LadinerInnen	9	133	88	9,8
Ladinisch für LadinerInnen	1	21	9	9,0
Arbeit - Beruf	1.109	20.596	20.090	18,1
Arbeitssicherheit, Brandschutz	417	7.158	6.831	16,4
Betriebsführung	291	5.652	2.925	10,1
Landwirtschaft	71	1.342	6.267	88,3
Handwerk	26	1.175	290	11,2
Tourismus	29	891	537	18,5
Erste Hilfe	108	767	1.218	11,3
Soziale Dienste	44	760	653	14,8
Krankenpflege	26	685	264	10,2
Sanität	20	617	277	13,9
Kinder- und Jugendarbeit	25	361	219	8,8
Handel	15	346	274	18,3
Hochschulkurse	4	326	22	5,5
Büroorganisation	26	219	240	9,2
Garten, Kräuter, Blumen	1	178	22	22,0
Industrie, technischer Bereich	3	66	30	10,0
Behinderung	2	34	8	4,0
Film, Fotografie, Video	1	19	13	13,0
Gesundheit	1.087	12.332	10.248	9,4
Gesundheit und gesunder Lebensstil	472	6.046	4.776	10,1
Gymnastik	280	2.727	2.627	9,4
Yoga und Körpererfahrung	104	1.415	917	8,8
Wassergymnastik und Schwimmen	86	676	746	8,7
Körperpflege, Kosmetik	29	415	161	5,6
Meditation, Entspannung	43	297	413	9,6
Tanz	26	258	213	8,2
Sterbebegleitung	9	199	76	8,4
Massage	7	132	57	8,1
Sport	20	98	172	8,6
Outdoor	8	56	67	8,4
Verkehrssicherheit	2	9	18	9,0
Kinder- und Jugendarbeit	1	4	5	5,0
Familie - Generationen	391	9.593	6.106	15,6
Familie und Kinder	294	6.690	4.823	16,4
Kinder- und Jugendarbeit	52	1.976	508	9,8
Partnerschaft	45	927	775	17,2

Eigenveranstaltungen/Ordentliche Tätigkeit/Projekte Sondermaßnahmen – nur Weiterbildungsstunden 2021
Ohne Fach- und Berufsschulen

Bereiche/Themen	VA	WBh	TN	Mittelwert TN
EDV, Internet, Neue Medien	575	5.143	5.221	9,1
EDV und Informatik	243	3.749	2.871	11,8
Internet und neue Technologien	332	1.394	2.350	7,1
Persönliche Bildung	259	4.304	2.299	8,9
Persönlichkeitsentfaltung, Psychologie	141	2.234	1.421	10,1
Lernen, Berufsorientierung	31	869	188	6,1
Rhetorik, Auftreten	42	632	377	9,0
Kommunikation, Gesprächsführung	45	569	313	7,0
Kultur	291	4.302	2.586	8,9
Zeichnen, Grafik, Schreiben	71	1.453	510	7,2
Film, Fotografie, Video	62	1.003	586	9,5
Musik	65	987	424	6,5
Geschichte, Archäologie	53	307	667	12,6
Kunstgeschichte und Kunstverständnis	12	243	113	9,4
Theater, Masken- und Bühnenbild, Kostüme	6	207	52	8,7
Literatur	11	69	110	10,0
Philosophie	11	33	124	11,3
IVHS	166	2.729	934	5,6
Integrierte Volkshochschule	166	2.729	934	5,6
Kreatives Gestalten	118	1.633	1.007	8,5
Basteln	99	1.186	753	7,6
Freizeit, Feste, Spiele	19	447	254	13,4
Garten, Haus, Kochen	260	1.583	2.434	9,4
Kochen, Essen, Trinken	190	1.106	1.810	9,5
Garten, Kräuter, Blumen	63	417	565	9,0
Hauswirtschaft, Haushalt	7	60	59	8,4
Religion - Ethik	203	1.204	4.311	21,2
Religion, Glaube, Spirituelles	203	1.204	4.311	21,2
Umwelt	128	1.158	2.914	22,8
Umwelt, Ökologie	93	821	2.394	25,7
Naturwissenschaften	28	316	300	10,7
Umweltschutz	5	16	210	42,0
Geografie	2	5	10	5,0
Grundbildung	17	1.075	154	9,1
Alphabetisierung	16	1.070	140	8,8
Zweiter Bildungsweg Oberschule	1	5	14	14,0
Multiplikatoren-Bildung	91	988	864	9,5
Medien, Öffentlichkeitsarbeit	41	468	342	8,3
Pädagogik und Erwachsenenbildung	37	453	457	12,4
Präsentieren, Moderieren	13	67	65	5,0
Politik - Gesellschaft	166	789	2.393	14,4
Mitwelt, Frieden, Eine Welt	53	363	763	14,4
Recht	50	257	963	19,3
Politik, öffentliches Leben	63	169	667	10,6
Gesamtergebnis	6.090	110.315	71.705	11,8

Eigenveranstaltungen/Ordentliche Tätigkeit/Projekte Sondermaßnahmen – nur Weiterbildungsstunden 2021
Ohne Fach- und Berufsschulen

Tab 2.2 Themenbereiche und Themen nach Anzahl der Veranstaltungen und Geschlecht der TeilnehmerInnen (Geordnet nach Anzahl der Teilnahmen)

Bereich/ Themen	TN Männer	TN Männer %	TN Frauen	TN Frauen %	TN Gesamt
Arbeit - Beruf	12.961	64,5	7.129	35,5	20.090
Arbeitssicherheit, Brandschutz	5.607	82,1	1.224	17,9	6.831
Landwirtschaft	4.713	75,2	1.554	24,8	6.267
Betriebsführung	974	33,3	1.951	66,7	2.925
Erste Hilfe	808	66,3	410	33,7	1.218
Soziale Dienste	129	19,8	524	80,2	653
Tourismus	197	36,7	340	63,3	537
Handwerk	213	73,4	77	26,6	290
Sanität	6	2,2	271	97,8	277
Handel	152	55,5	122	44,5	274
Krankenpflege	37	14,0	227	86,0	264
Büroorganisation	58	24,2	182	75,8	240
Kinder- und Jugendarbeit	23	10,5	196	89,5	219
Industrie, technischer Bereich	30	100,0	0	0,0	30
Garten, Kräuter, Blumen	2	9,1	20	90,9	22
Hochschulkurse	6	27,3	16	72,7	22
Film, Fotografie, Video	5	38,5	8	61,5	13
Behinderung	1	12,5	7	87,5	8
Gesundheit	1.291	12,6	8.957	87,4	10.248
Gesundheit und gesunder Lebensstil	761	15,9	4.015	84,1	4.776
Gymnastik	188	7,2	2.439	92,8	2.627
Yoga und Körpererfahrung	131	14,3	786	85,7	917
Wassergymnastik und Schwimmen	68	9,1	678	90,9	746
Meditation, Entspannung	52	12,6	361	87,4	413
Tanz	25	11,7	188	88,3	213
Sport	20	11,6	152	88,4	172
Körperpflege, Kosmetik	13	8,1	148	91,9	161
Sterbebegleitung	6	7,9	70	92,1	76
Outdoor	12	17,9	55	82,1	67
Massage	7	12,3	50	87,7	57
Verkehrssicherheit	8	44,4	10	55,6	18
Kinder- und Jugendarbeit	0	0,0	5	100,0	5
Sprache	3.500	34,5	6.644	65,5	10.144
Englisch	891	31,1	1.972	68,9	2.863
Deutsch als Zweitsprache	965	37,8	1.591	62,2	2.556
Italienisch als Zweitsprache	630	39,1	980	60,9	1.610
Deutsch als Nicht-Zweitsprache	391	35,3	717	64,7	1.108
Italienisch als Nicht-Zweitsprache	374	38,9	587	61,1	961
Andere Sprachen	125	27,0	338	73,0	463
Vorbereitung Zweisprachigkeitsprüfung	58	19,7	236	80,3	294
Spanisch	27	23,1	90	76,9	117
Ladinisch für Nicht-LadinerInnen	18	20,5	70	79,5	88
Französisch	18	24,0	57	76,0	75
Ladinisch für LadinerInnen	3	33,3	6	66,7	9
Familie - Generationen	2.543	41,6	3.563	58,4	6.106
Familie und Kinder	1.966	40,8	2.857	59,2	4.823
Partnerschaft	353	45,5	422	54,5	775
Kinder- und Jugendarbeit	224	44,1	284	55,9	508
EDV, Internet, Neue Medien	1.666	31,9	3.555	68,1	5.221

Eigenveranstaltungen/Ordentliche Tätigkeit/Projekte Sondermaßnahmen – nur Weiterbildungsstunden 2021
Ohne Fach- und Berufsschulen

Bereich/ Themen	TN Männer	TN Männer %	TN Frauen	TN Frauen %	TN Gesamt
EDV und Informatik	866	30,2	2.005	69,8	2.871
Internet und neue Technologien	800	34,0	1.550	66,0	2.350
Religion - Ethik	1.408	32,7	2.903	67,3	4.311
Religion, Glaube, Spirituelles	1.408	32,7	2.903	67,3	4.311
Umwelt	1.438	49,3	1.476	50,7	2.914
Umwelt, Ökologie	1.205	50,3	1.189	49,7	2.394
Naturwissenschaften	152	50,7	148	49,3	300
Umweltschutz	77	36,7	133	63,3	210
Geografie	4	40,0	6	60,0	10
Kultur	759	29,4	1.827	70,6	2.586
Geschichte, Archäologie	223	33,4	444	66,6	667
Film, Fotografie, Video	153	26,1	433	73,9	586
Zeichnen, Grafik, Schreiben	99	19,4	411	80,6	510
Musik	148	34,9	276	65,1	424
Philosophie	55	44,4	69	55,6	124
Kunstgeschichte und Kunstverständnis	36	20,9	77	79,1	113
Literatur	23	42,3	87	57,7	110
Theater, Masken- Bühnenbild, Kostüme	22	22,5	30	77,5	52
Garten, Haus, Kochen	548	26,7	1.886	73,3	2.434
Kochen, Essen, Trinken	484	11,2	1.326	88,8	1.810
Garten, Kräuter, Blumen	63	1,7	502	98,3	565
Hauswirtschaft, Haushalt	1	33,9	58	66,1	59
Politik - Gesellschaft	811	37,8	1.582	62,2	2.393
Recht	364	27,4	599	72,6	963
Mitwelt, Frieden, Eine Welt	209	35,7	554	64,3	763
Politik, öffentliches Leben	238	24,4	429	75,6	667
Persönliche Bildung	562	22,0	1.737	78,0	2.299
Persönlichkeitsentfaltung, Psychologie	312	23,1	1.109	76,9	1.421
Rhetorik, Auftreten	87	37,1	290	62,9	377
Kommunikation, Gesprächsführung	116	25,0	197	75,0	313
Lernen, Berufsorientierung	47	22,1	141	77,9	188
Kreatives Gestalten	223	19,3	784	80,7	1.007
Basteln	145	30,7	608	69,3	753
Freizeit, Feste, Spiele	78	37,6	176	62,4	254
IVHS	351	37,6	583	62,4	934
Integrierte Volkshochschule	351	27,4	583	72,6	934
Multiplikatoren-Bildung	237	33,9	627	66,1	864
Pädagogik und Erwachsenenbildung	155	17,5	302	82,5	457
Medien, Öffentlichkeitsarbeit	60	33,8	282	66,2	342
Präsentieren, Moderieren	22	31,8	43	68,2	65
Grundbildung	49	34,3	105	65,7	154
Alphabetisierung	48	7,1	92	92,9	140
Zweiter Bildungsweg Oberschule	1	39,5	13	60,5	14
Gesamtergebnis	28.347	64,5	43.358	35,5	71.705

Tab. 2.3 Themen nach Anbieter
TeilnehmerInnen und Weiterbildungsstunden

Thema /Anbieter	VA	WBh	TN	Prozent Frauen	TN Mittelwert
Deutsch als Zweitsprache	288	11.838	2.556	62,2	8,9
Alpha&Beta	179	8.077	1.741	65,7	9,7
AZB by Cooperform	59	2.683	420	56,2	7,1
VHS	23	548	204	54,4	8,9
KVW Bildung	19	243	102	52,9	5,4
GRW Wipptal/Eisackta	5	160	38	47,4	7,6
Istitut Ladin Micurà de Rù	2	118	44	61,4	22,0
WIFI - Weiterbildung	1	9	7	28,6	7,0
Englisch	356	10.048	2.863	68,9	8,0
Alpha&Beta	130	3.971	1.160	68,4	8,9
AZB by Cooperform	57	3.179	522	50,4	9,2
VHS	84	1.660	701	79,6	8,3
Urania Meran	33	640	232	76,7	7,0
KVW Bildung	48	532	221	72,9	4,6
GWR Vinschgau	2	48	19	73,7	9,5
WIFI - Weiterbildung	1	9	8	50,0	8,0
BH Lichtenburg	1	9	0	#DIV/0!	0,0
Italienisch als Zweitsprache	237	8.702	1.610	60,9	6,8
Alpha&Beta	81	3.692	634	68,0	7,8
AZB by Cooperform	84	3.127	421	39,0	5,0
VHS	31	777	259	69,9	8,4
KVW Bildung	31	687	196	67,9	6,3
GWR Vinschgau	7	351	60	76,7	8,6
BH Kloster Neustift	1	50	17	47,1	17,0
WIFI - Weiterbildung	2	18	23	73,9	11,5
Arbeitssicherheit, Brandschutz	417	7.158	6.831	17,9	16,4
SBB-Weiterbildung	149	3.834	4.325	13,6	29,0
HDS	105	1.377	1.019	28,6	9,7
BH Kloster Neustift	79	994	943	16,4	11,9
BH Lichtenburg	42	489	91	25,3	2,2
GRW Wipptal/Eisackta	29	304	267	20,2	9,2
GWR Vinschgau	12	157	179	60,3	14,9
VHS	1	3	7	71,4	7,0
Familie und Kinder	294	6.690	4.823	59,2	16,4
BH Haus der Familie	187	4.818	4.096	59,1	21,9
BH Schloss Goldrain	37	1.067	272	52,6	7,4
KVW Bildung	58	664	340	64,7	5,9
BH Cusanus Akademie	4	78	39	59,0	9,8
Alpha&Beta	1	27	8	0,0	8,0
KFS	3	27	29	86,2	9,7
Urania Meran	2	7	13	92,3	6,5
SBB-Weiterbildung	2	2	26	46,2	13,0

Eigenveranstaltungen/Ordentliche Tätigkeit/Projekte Sondermaßnahmen – nur Weiterbildungsstunden 2021
Ohne Fach- und Berufsschulen

Thema /Anbieter	VA	WBh	TN	Prozent Frauen	TN Mittelwert
Gesundheit und gesunder Lebensstil	472	6.046	4.776	84,1	10,1
BH Kloster Neustift	123	2.716	1.437	81,0	11,7
KVW Bildung	138	769	1.281	87,2	9,3
BH Haus der Familie	39	545	354	85,9	9,1
BH Cusanus Akademie	29	464	334	87,1	11,5
BH Lichtenburg	28	413	169	82,8	6,0
Urania Meran	37	407	290	94,5	7,8
BH Schloss Goldrain	21	286	114	86,8	5,4
KFS	11	110	159	90,6	14,5
SBB-Weiterbildung	12	94	195	80,0	16,3
Kolping Südtirol	5	85	50	84,0	10,0
HDS	12	72	105	32,4	8,8
Zentrum Tau	7	56	62	82,3	8,9
VHS	10	29	226	88,1	22,6
Deutsch als Nicht-Zweitsprache	129	5.846	1.108	64,7	8,6
Alpha&Beta	76	3.898	798	69,0	10,5
AZB by Cooperform	36	1.908	281	55,2	7,8
KVW Bildung	15	22	19	31,6	1,3
VHS	2	18	10	50,0	5,0
Betriebsführung	291	5.652	2.925	66,7	10,1
BH Lichtenburg	127	2.574	690	57,0	5,4
BH Kloster Neustift	24	1.190	324	49,4	13,5
WIFI - Weiterbildung	88	944	1.498	72,4	17,0
VHS	21	441	148	85,1	7,0
Urania Meran	5	204	39	69,2	7,8
KVW Bildung	17	145	139	86,3	8,2
BH Cusanus Akademie	4	107	27	33,3	6,8
HDS	4	44	37	43,2	9,3
Kolping Südtirol	1	3	23	65,2	23,0
Italienisch als Nicht-Zweitsprache	88	4.511	961	61,1	10,9
Alpha&Beta	60	3.123	685	66,9	11,4
AZB by Cooperform	28	1.388	276	46,7	9,9
EDV und Informatik	243	3.749	2.871	69,8	11,8
KVW Bildung	85	1.260	665	76,5	7,8
VHS	59	1.149	407	68,8	6,9
SBB-Weiterbildung	54	1.144	1.501	68,6	27,8
BH Lichtenburg	8	66	61	47,5	7,6
Urania Meran	31	56	189	68,3	6,1
GRW Wipptal/Eisackta	2	44	16	25,0	8,0
GWR Vinschgau	2	24	14	92,9	7,0
BH Cusanus Akademie	2	6	18	61,1	9,0
Integrierte Volkshochschule	166	2.729	934	62,4	5,6
VHS	103	1.742	624	58,5	6,1
GWR Vinschgau	61	963	299	69,2	4,9
Urania Meran	2	24	11	100,0	5,5

Eigenveranstaltungen/Ordentliche Tätigkeit/Projekte Sondermaßnahmen – nur Weiterbildungsstunden 2021
Ohne Fach- und Berufsschulen

Gymnastik	280	2.727	2.627	92,8	9,4
Thema /Anbieter	VA	WBh	TN	Prozent Frauen	TN Mittelwert
VHS	133	1.596	1.403	92,5	10,5
KVW Bildung	130	930	1.044	93,9	8,0
BH Cusanus Akademie	12	152	124	90,3	10,3
KFS	5	49	56	87,5	11,2
Kinder- und Jugendarbeit	78	2.341	732	66,3	9,4
AZB by Cooperform	36	1.800	325	46,5	9,0
KVW Bildung	28	411	185	87,6	6,6
BH Cusanus Akademie	7	68	105	71,4	15,0
KFS	4	38	75	76,0	18,8
BH Lichtenburg	2	18	35	97,1	17,5
BH Haus der Familie	1	6	7	85,7	7,0
Persönlichkeitsentfaltung, Psychologie	141	2.234	1.421	78,0	10,1
BH Lichtenburg	52	1.243	378	71,7	7,3
BH Cusanus Akademie	23	317	340	90,0	14,8
BH Schloss Goldrain	13	256	106	91,5	8,2
KVW Bildung	29	171	207	81,2	7,1
GWR Vinschgau	4	90	42	54,8	10,5
HDS	3	37	29	72,4	9,7
WIFI - Weiterbildung	4	36	45	60,0	11,3
Amt für Weiterbildung	1	24	40	80,0	40,0
SBB-Weiterbildung	3	17	83	67,5	27,7
Zentrum Tau	2	14	18	72,2	9,0
VHS	4	11	109	70,6	27,3
KFS	1	8	15	60,0	15,0
BH Haus der Familie	1	7	5	100,0	5,0
Urania Meran	1	3	4	100,0	4,0
Zeichnen, Grafik, Schreiben	71	1.453	510	80,6	7,2
BH Kloster Neustift	18	644	164	84,1	9,1
VHS	22	369	176	80,7	8,0
BH Lichtenburg	18	309	74	79,7	4,1
Urania Meran	9	82	63	74,6	7,0
BH Schloss Goldrain	2	30	14	100,0	7,0
KFS	1	16	7	28,6	7,0
BH Cusanus Akademie	1	3	12	75,0	12,0
Yoga und Körpererfahrung	104	1.415	917	85,7	8,8
VHS	34	553	336	89,3	9,9
KVW Bildung	32	300	229	94,8	7,2
BH Kloster Neustift	8	210	60	91,7	7,5
KFS	8	128	90	96,7	11,3
GWR Vinschgau	7	117	56	73,2	8,0
BH Schloss Goldrain	12	76	121	60,3	10,1
Zentrum Tau	2	23	15	86,7	7,5
BH Cusanus Akademie	1	8	10	0,0	10,0
Internet und neue Technologien	332	1.394	2.350	66,0	7,1

Eigenveranstaltungen/Ordentliche Tätigkeit/Projekte Sondermaßnahmen – nur Weiterbildungsstunden 2021
Ohne Fach- und Berufsschulen

KVW Bildung	252	659	768	67,7	3,0
Urania Meran	21	508	150	78,7	7,1
Thema /Anbieter	VA	WBh	TN	Prozent Frauen	TN Mittelwert
WIFI - Weiterbildung	31	109	1.152	61,1	37,2
VHS	18	66	195	73,3	10,8
HDS	7	29	64	71,9	9,1
BH Cusanus Akademie	2	14	13	100,0	6,5
Kolping Südtirol	1	9	8	75,0	8,0
Landwirtschaft	71	1.342	6.267	24,8	88,3
SBB-Weiterbildung	71	1.342	6.267	24,8	88,3
Religion, Glaube, Spirituelles	203	1.204	4.311	67,3	21,2
BH Cusanus Akademie	150	667	3.586	66,4	23,9
BH Kloster Neustift	21	213	192	82,3	9,1
BH Schloss Goldrain	13	162	177	82,5	13,6
BH Lichtenburg	10	139	90	57,8	9,0
Kolping Südtirol	2	9	40	57,5	20,0
KFS	2	8	23	100,0	11,5
VHS	3	3	128	54,7	42,7
KVW Bildung	2	3	75	66,7	37,5
Basteln	99	1.186	753	80,7	7,6
KVW Bildung	14	255	68	91,2	4,9
BH Schloss Goldrain	28	245	221	66,1	7,9
BH Haus der Familie	12	197	129	82,9	10,8
VHS	22	190	149	98,0	6,8
Urania Meran	10	125	57	82,5	5,7
SBB-Weiterbildung	6	78	55	94,5	9,2
GWR Vinschgau	2	54	28	17,9	14,0
BH Lichtenburg	3	34	7	100,0	2,3
KFS	1	5	16	87,5	16,0
BH Cusanus Akademie	1	3	23	95,7	23,0
Handwerk	26	1.175	290	26,6	11,2
KVW Bildung	6	474	52	9,6	8,7
WIFI - Weiterbildung	4	452	48	35,4	12,0
GWR Vinschgau	6	138	36	13,9	6,0
SBB-Weiterbildung	5	75	100	8,0	20,0
KFS	2	18	32	62,5	16,0
VHS	2	10	14	100,0	7,0
BH Lichtenburg	1	8	8	100,0	8,0
Kochen, Essen, Trinken	190	1.106	1.810	73,3	9,5
VHS	78	343	689	82,1	8,8
HGV - Service	45	339	527	56,4	11,7
SBB-Weiterbildung	12	103	170	90,0	14,2
Urania Meran	18	82	156	78,8	8,7
GWR Vinschgau	7	80	46	93,5	6,6
KVW Bildung	12	53	89	57,3	7,4
BH Schloss Goldrain	6	43	42	85,7	7,0

Eigenveranstaltungen/Ordentliche Tätigkeit/Projekte Sondermaßnahmen – nur Weiterbildungsstunden 2021
Ohne Fach- und Berufsschulen

BH Kloster Neustift	5	36	53	47,2	10,6
BH Lichtenburg	5	21	14	64,3	2,8
BH Cusanus Akademie	2	6	24	95,8	12,0
Thema /Anbieter	VA	WBh	TN	Prozent Frauen	TN Mittelwert
Alphabetisierung	16	1.070	140	65,7	8,8
Alpha&Beta	16	1.070	140	65,7	8,8
Film, Fotografie, Video	63	1.022	599	73,6	9,5
VHS	28	810	421	72,7	15,0
BH Lichtenburg	4	96	10	70,0	2,5
KVW Bildung	21	60	88	84,1	4,2
BH Schloss Goldrain	2	20	15	86,7	7,5
SBB-Weiterbildung	2	17	20	50,0	10,0
HDS	3	10	17	64,7	5,7
KFS	1	5	9	66,7	9,0
BH Cusanus Akademie	2	4	19	73,7	9,5
Musik	65	987	424	65,1	6,5
Urania Meran	44	426	196	52,6	4,5
BH Lichtenburg	8	235	94	87,2	11,8
BH Kloster Neustift	2	88	56	67,9	28,0
Alpha&Beta	1	68	5	0,0	5,0
VHS	5	53	33	72,7	6,6
GWR Vinschgau	1	53	10	80,0	10,0
KFS	3	46	25	84,0	8,3
BH Haus der Familie	1	18	5	0,0	5,0
Partnerschaft	45	927	775	54,5	17,2
BH Haus der Familie	21	454	374	49,7	17,8
BH Lichtenburg	16	377	204	62,3	12,8
BH Cusanus Akademie	7	94	178	50,6	25,4
KFS	1	2	19	100,0	19,0
Tourismus	29	891	537	63,3	18,5
BH Lichtenburg	13	572	340	64,4	26,2
SBB-Weiterbildung	16	319	197	61,4	12,3
Lernen, Berufsorientierung	31	869	188	75,0	6,1
BH Lichtenburg	11	433	81	77,8	7,4
Zentrum Tau	2	255	14	78,6	7,0
KVW Bildung	9	114	39	66,7	4,3
VHS	8	51	43	76,7	5,4
Kolping Südtirol	1	16	11	72,7	11,0
Umwelt, Ökologie	93	821	2.394	49,7	25,7
BH Kloster Neustift	56	504	1.666	50,3	29,8
SBB-Weiterbildung	13	181	359	17,0	27,6
Urania Meran	5	53	73	76,7	14,6
BH Lichtenburg	2	34	10	30,0	5,0
VHS	7	18	63	57,1	9,0
BH Cusanus Akademie	3	11	59	100,0	19,7
KFS	3	11	60	68,3	20,0

Eigenveranstaltungen/Ordentliche Tätigkeit/Projekte Sondermaßnahmen – nur Weiterbildungsstunden 2021
Ohne Fach- und Berufsschulen

KVW Bildung	4	9	104	91,3	26,0
Vorbereitung auf die Zweisprachigkeitsprüfung	38	798	294	80,3	7,7
VHS	19	407	183	84,2	9,6
KVW Bildung	14	180	70	75,7	5,0
Thema /Anbieter	VA	WBh	TN	Prozent Frauen	TN Mittelwert
GWR Vinschgau	3	117	21	76,2	7,0
Alpha&Beta	2	94	20	65,0	10,0
Erste Hilfe	108	767	1.218	33,7	11,3
SBB-Weiterbildung	53	334	663	13,9	12,5
HDS	20	191	215	42,8	10,8
GRW Wipptal/Eisackta	6	72	63	25,4	10,5
GWR Vinschgau	4	56	52	65,4	13,0
VHS	8	32	63	77,8	7,9
BH Lichtenburg	3	27	29	75,9	9,7
KFS	4	20	42	88,1	10,5
KVW Bildung	6	19	46	78,3	7,7
Urania Meran	4	16	45	71,1	11,3
Soziale Dienste	44	760	653	80,2	14,8
BH Lichtenburg	32	561	259	83,4	8,1
BH Cusanus Akademie	4	61	169	89,3	42,3
BH Kloster Neustift	2	59	61	78,7	30,5
GWR Vinschgau	1	29	21	100,0	21,0
KVW Bildung	2	23	96	46,9	48,0
BH Haus der Familie	2	18	33	97,0	16,5
BH Schloss Goldrain	1	9	14	78,6	14,0
Krankenpflege	26	685	264	86,0	10,2
BH Lichtenburg	20	548	215	86,0	10,8
BH Cusanus Akademie	1	79	8	100,0	8,0
BH Kloster Neustift	1	50	9	22,2	9,0
KVW Bildung	4	8	32	100,0	8,0
Wassergymnastik und Schwimmen	86	676	746	90,9	8,7
KVW Bildung	66	456	552	90,0	8,4
VHS	19	207	189	93,1	9,9
GWR Vinschgau	1	13	5	100,0	5,0
Rhetorik, Auftreten	42	632	377	76,9	9,0
BH Haus der Familie	20	350	239	76,6	12,0
KVW Bildung	8	129	53	84,9	6,6
WIFI - Weiterbildung	6	70	51	66,7	8,5
BH Lichtenburg	4	60	8	62,5	2,0
VHS	3	20	19	89,5	6,3
BH Cusanus Akademie	1	3	7	85,7	7,0
Sanität	20	617	277	97,8	13,9
BH Lichtenburg	12	427	198	100,0	16,5
BH Cusanus Akademie	4	146	42	97,6	10,5
BH Kloster Neustift	3	44	34	85,3	11,3
KVW Bildung	1	0	3	100,0	3,0

Eigenveranstaltungen/Ordentliche Tätigkeit/Projekte Sondermaßnahmen – nur Weiterbildungsstunden 2021
Ohne Fach- und Berufsschulen

Garten, Kräuter, Blumen	64	595	587	88,9	9,2
BH Kloster Neustift	5	357	69	85,5	13,8
VHS	27	125	236	95,3	8,7
KVW Bildung	23	79	161	84,5	7,0
KFS	3	13	41	73,2	13,7
Thema /Anbieter	VA	WBh	TN	Prozent Frauen	TN Mittelwert
BH Cusanus Akademie	2	9	31	93,5	15,5
BH Schloss Goldrain	1	8	3	100,0	3,0
Urania Meran	1	4	10	60,0	10,0
SBB-Weiterbildung	2	0	36	94,4	18,0
Kommunikation, Gesprächsführung	45	569	313	62,9	7,0
BH Lichtenburg	21	327	80	68,8	3,8
BH Cusanus Akademie	4	105	34	76,5	8,5
HDS	10	83	90	40,0	9,0
VHS	6	30	57	86,0	9,5
WIFI - Weiterbildung	3	15	44	59,1	14,7
BH Schloss Goldrain	1	9	8	62,5	8,0
Andere Sprachen	53	468	463	73,0	8,7
VHS	38	193	383	74,7	10,1
Alpha&Beta	6	129	40	55,0	6,7
Urania Meran	6	124	32	78,1	5,3
KVW Bildung	3	22	8	62,5	2,7
Medien, Öffentlichkeitsarbeit	41	468	342	82,5	8,3
VHS	22	304	205	82,9	9,3
BH Lichtenburg	4	86	16	75,0	4,0
WIFI - Weiterbildung	5	55	57	82,5	11,4
KVW Bildung	6	12	29	86,2	4,8
BH Cusanus Akademie	3	6	26	76,9	8,7
HDS	1	5	9	88,9	9,0
Pädagogik und Erwachsenenbildung	37	453	457	66,1	12,4
KVW Bildung	16	188	213	74,2	13,3
BH Lichtenburg	10	123	52	44,2	5,2
BH Cusanus Akademie	2	69	18	88,9	9,0
Amt für Weiterbildung	5	48	145	56,6	29,0
GWR Vinschgau	1	21	22	72,7	22,0
Zentrum Tau	1	4	7	100,0	7,0
SBB-Weiterbildung	2	0	0	#DIV/0!	0,0
Freizeit, Feste, Spiele	19	447	254	69,3	13,4
BH Lichtenburg	5	231	46	89,1	9,2
KFS	8	167	138	65,2	17,3
BH Cusanus Akademie	3	19	46	65,2	15,3
BH Schloss Goldrain	1	16	6	100,0	6,0
Urania Meran	2	14	18	50,0	9,0
Körperpflege, Kosmetik	29	415	161	91,9	5,6
BH Kloster Neustift	2	259	32	65,6	16,0
KVW Bildung	20	124	72	98,6	3,6

Eigenveranstaltungen/Ordentliche Tätigkeit/Projekte Sondermaßnahmen – nur Weiterbildungsstunden 2021
Ohne Fach- und Berufsschulen

VHS	7	32	57	98,2	8,1
Mitwelt, Frieden, Eine Welt	53	363	763	72,6	14,4
Urania Meran	23	282	211	89,6	9,2
KVW Bildung	26	57	499	65,7	19,2
BH Cusanus Akademie	2	19	28	71,4	14,0
Kolping Südtirol	2	5	25	68,0	12,5
Thema /Anbieter	VA	WBh	TN	Prozent Frauen	TN Mittelwert
Handel	15	346	274	44,5	18,3
WIFI - Weiterbildung	3	284	77	32,5	25,7
SBB-Weiterbildung	7	39	152	45,4	21,7
HDS	4	22	42	59,5	10,5
Urania Meran	1	1	3	100,0	3,0
Hochschulkurse	4	326	22	72,7	5,5
BH Kloster Neustift	4	326	22	72,7	5,5
Naturwissenschaften	28	316	300	49,3	10,7
Urania Meran	20	244	187	42,2	9,4
BH Kloster Neustift	1	50	17	70,6	17,0
VHS	5	13	54	59,3	10,8
KVW Bildung	2	9	42	59,5	21,0
Geschichte, Archäologie	53	307	667	66,6	12,6
VHS	47	237	590	65,3	12,6
Istitut Ladin Micurà de Rü	3	63	36	83,3	12,0
Urania Meran	1	3	5	60,0	5,0
Kolping Südtirol	1	3	17	58,8	17,0
BH Cusanus Akademie	1	1	19	84,2	19,0
Spanisch	18	301	117	76,9	6,5
VHS	10	158	82	79,3	8,2
Urania Meran	4	116	23	78,3	5,8
GWR Vinschgau	1	27	8	50,0	8,0
KVW Bildung	3	0	4	75,0	1,3
Meditation, Entspannung	43	297	413	87,4	9,6
VHS	18	124	159	87,4	8,8
GWR Vinschgau	2	61	17	58,8	8,5
KVW Bildung	15	53	120	83,3	8,0
KFS	6	49	95	97,9	15,8
HDS	1	8	15	80,0	15,0
BH Cusanus Akademie	1	2	7	100,0	7,0
Tanz	26	258	213	88,3	8,2
BH Cusanus Akademie	7	104	92	97,8	13,1
VHS	2	40	23	100,0	11,5
BH Lichtenburg	2	33	17	76,5	8,5
Urania Meran	3	27	20	65,0	6,7
BH Haus der Familie	2	26	16	50,0	8,0
KVW Bildung	9	18	34	91,2	3,8
KFS	1	10	11	90,9	11,0
Recht	50	257	963	62,2	19,3

Eigenveranstaltungen/Ordentliche Tätigkeit/Projekte Sondermaßnahmen – nur Weiterbildungsstunden 2021
Ohne Fach- und Berufsschulen

SBB-Weiterbildung	18	109	525	62,9	29,2
WIFI - Weiterbildung	12	89	208	52,9	17,3
VHS	7	21	76	61,8	10,9
KVW Bildung	11	19	136	75,0	12,4
BH Haus der Familie	1	14	5	100,0	5,0
HDS	1	5	13	38,5	13,0
Thema /Anbieter	VA	WBh	TN	Prozent Frauen	TN Mittelwert
Kunstgeschichte und Kunstverständnis	12	243	113	68,1	9,4
Freie Malschule Bozen	7	217	35	97,1	5,0
Urania Meran	1	13	9	55,6	9,0
Kolping Südtirol	3	8	51	58,8	17,0
BH Cusanus Akademie	1	5	18	44,4	18,0
Französisch	12	220	75	76,0	6,3
VHS	9	153	65	76,9	7,2
Alpha&Beta	1	47	5	80,0	5,0
Urania Meran	1	20	3	33,3	3,0
KVW Bildung	1	0	2	100,0	2,0
Büroorganisation	26	219	240	75,8	9,2
WIFI - Weiterbildung	16	144	166	80,7	10,4
HDS	2	38	18	66,7	9,0
VHS	5	31	27	51,9	5,4
BH Schloss Goldrain	1	3	1	100,0	1,0
KVW Bildung	1	2	15	66,7	15,0
BH Cusanus Akademie	1	1	13	84,6	13,0
Theater, Masken- und Bühnenbild, Kostüme	6	207	52	57,7	8,7
KFS	2	97	28	35,7	14,0
Urania Meran	2	74	18	77,8	9,0
BH Lichtenburg	2	36	6	100,0	3,0
Sterbebegleitung	9	199	76	92,1	8,4
BH Lichtenburg	4	137	36	100,0	9,0
BH Schloss Goldrain	3	57	24	95,8	8,0
KVW Bildung	2	5	16	68,8	8,0
Politik, öffentliches Leben	63	169	667	64,3	10,6
VHS	44	90	203	81,3	4,6
KVW Bildung	8	29	126	60,3	15,8
Amt für Weiterbildung	4	23	117	69,2	29,3
BH Cusanus Akademie	5	19	193	46,1	38,6
BH Schloss Goldrain	2	8	28	64,3	14,0
Ladinisch für Nicht-LadinerInnen	9	133	88	79,5	9,8
VHS	7	89	62	79,0	8,9
Istitut Ladin Micurà de Rù	2	44	26	80,8	13,0
Massage	7	132	57	87,7	8,1
KVW Bildung	4	101	31	90,3	7,8
BH Schloss Goldrain	1	20	8	62,5	8,0
VHS	2	11	18	94,4	9,0

Eigenveranstaltungen/Ordentliche Tätigkeit/Projekte Sondermaßnahmen – nur Weiterbildungsstunden 2021
Ohne Fach- und Berufsschulen

Sport	20	98	172	88,4	8,6
KVW Bildung	19	95	160	88,8	8,4
BH Lichtenburg	1	3	12	83,3	12,0
Literatur	11	69	110	79,1	10,0
VHS	8	63	75	92,0	9,4
Urania Meran	1	3	10	40,0	10,0
KVW Bildung	1	2	2	100,0	2,0
Thema /Anbieter	VA	WBh	TN	Prozent Frauen	TN Mittelwert
BH Cusanus Akademie	1	1	23	52,2	23,0
Präsentieren, Moderieren	13	67	65	66,2	5,0
VHS	4	56	36	63,9	9,0
KVW Bildung	8	8	17	82,4	2,1
Urania Meran	1	3	12	50,0	12,0
Industrie, technischer Bereich	3	66	30	0,0	10,0
GRW Wipptal/Eisackta	2	38	23	0,0	11,5
Alpha&Beta	1	28	7	0,0	7,0
Hauswirtschaft, Haushalt	7	60	59	98,3	8,4
KFS	3	30	23	100,0	7,7
SBB-Weiterbildung	2	22	26	96,2	13,0
VHS	2	8	10	100,0	5,0
Outdoor	8	56	67	82,1	8,4
Urania Meran	5	35	43	79,1	8,6
VHS	3	21	24	87,5	8,0
Behinderung	2	34	8	87,5	4,0
BH Lichtenburg	2	34	8	87,5	4,0
Philosophie	11	33	124	55,6	11,3
Urania Meran	11	33	124	55,6	11,3
Ladinisch für LadinInnen	1	21	9	66,7	9,0
Istitut Ladin Micurà de Rü	1	21	9	66,7	9,0
Umweltschutz	5	16	210	63,3	42,0
WIFI - Weiterbildung	3	10	190	61,6	63,3
VHS	2	6	20	80,0	10,0
Verkehrssicherheit	2	9	18	55,6	9,0
KVW Bildung	2	9	18	55,6	9,0
Zweiter Bildungsweg Oberschule	1	5	14	92,9	14,0
SBB-Weiterbildung	1	5	14	92,9	14,0
Geografie	2	5	10	60,0	5,0
VHS	1	5	9	66,7	9,0
KVW Bildung	1	0	1	0,0	1,0
Gesamtergebnis	6.090	110.315	71.705	60,5	11,8

Quelle: Wave

Abschnitt 3

Anbieter

Inhalt

• Veranstaltungen, Weiterbildungsstunden und Teilnahmen nach Anbieter	S.61
• Veranstaltungen, Weiterbildungsstunden und Teilnahmen nach Anbieter	S.62
• Veranstaltungen, Weiterbildungsstunden und Teilnahmen in den Bezirken	S.63
• online nach Veranstaltungen in BH und WBE 2020 - 2021	S.64
• Veranstaltungen, Weiterbildungsstunden, Teilnahmen der Online Anbieter	S.65
• Veranstaltungen E-Learning/Präsenz nach Anbieter	S.66
• Weiterbildungsstunden E-Learning/Präsenz nach Anbieter	S.67
• Teilnahmen – Online-Veranstaltungen	S.68
• Weiterbildungsveranstaltungen Online/Präsenz nach Themen	S.69
• Online – Veranstaltungen nach Teilnahmen von Frauen und Männern/Themen	S.70
Tabellen	S.71
Veranstaltungen, Weiterbildungsstunden nach Ort und Anbieter	S.72
Online, Blended Präsenzveranstaltungen nach Themen	S.99
Online/Blended Learning: Veranstaltungen, Weiterbildungsstunden und Teilnahmen	S.100

Daten von: Bildungshäuser
Weiterbildungseinrichtungen

Veranstaltungstypen: Eigenveranstaltungen
Projekte/Sondermaßnahmen

BESCHREIBENDER TEIL – Abschnitt 3

Veranstaltungen, Stunden, Teilnahmen:

Die **meisten Eigenveranstaltungen und Projekte/Sondermaßnahmen** organisierte 2021 auf Landesebene der *KVW* mit 1.232 Veranstaltungen und damit 20% aller Veranstaltungen (2020: 880, 2019 14305) (2019: 1.430), der *VHS* 1.023 und damit 17% aller Veranstaltungen. 75% aller Kurse wurden von der Weiterbildungsorganisationen organisiert, 25% von den Bildungshäusern (2020 organisierten die Bildungshäuser nur 16% der Veranstaltungen). Bei den Weiterbildungsstunden werden 74% in den Weiterbildungsorganisationen abgehalten, 26% in den Bildungshäusern (2020 waren es 82% und 18%).

Weiterbildungsstunden:

Gemessen an der **Anzahl der Weiterbildungsstunden** ist der Sprachanbieter *Alpha Beta Genossenschaft* führend, mit 22% und 24.224 Wbh.

Teilnahmen:

Die SBB-Weiterbildung löst erstmals die Volkshochschule Südtirol ab, mit 34% aller Teilnahmen (14.714 TN). Dann kommt die Volkshochschule Südtirol mit 9.270 TN und 21%. Knapp dahinter der KVW mit 20%.

Großveranstaltungen haben auch 2021 wie schon 2020 fast keine stattgefunden. Das merkt man auch daran, dass der Gesamtdurchschnitt 20/21 nur mehr zwischen 11 und 13 Teilnahmen pro Veranstaltung liegt und nicht mehr bei 16 wie in den Vorjahren.

Den höchsten TN-Durchschnitt hat wieder der SBB-Weiterbildung mit 34 TN, 2020 waren es 24 TN.

siehe nächste Seite

Veranstaltungen, Weiterbildungsstunden und Teilnahmen nach Anbieter

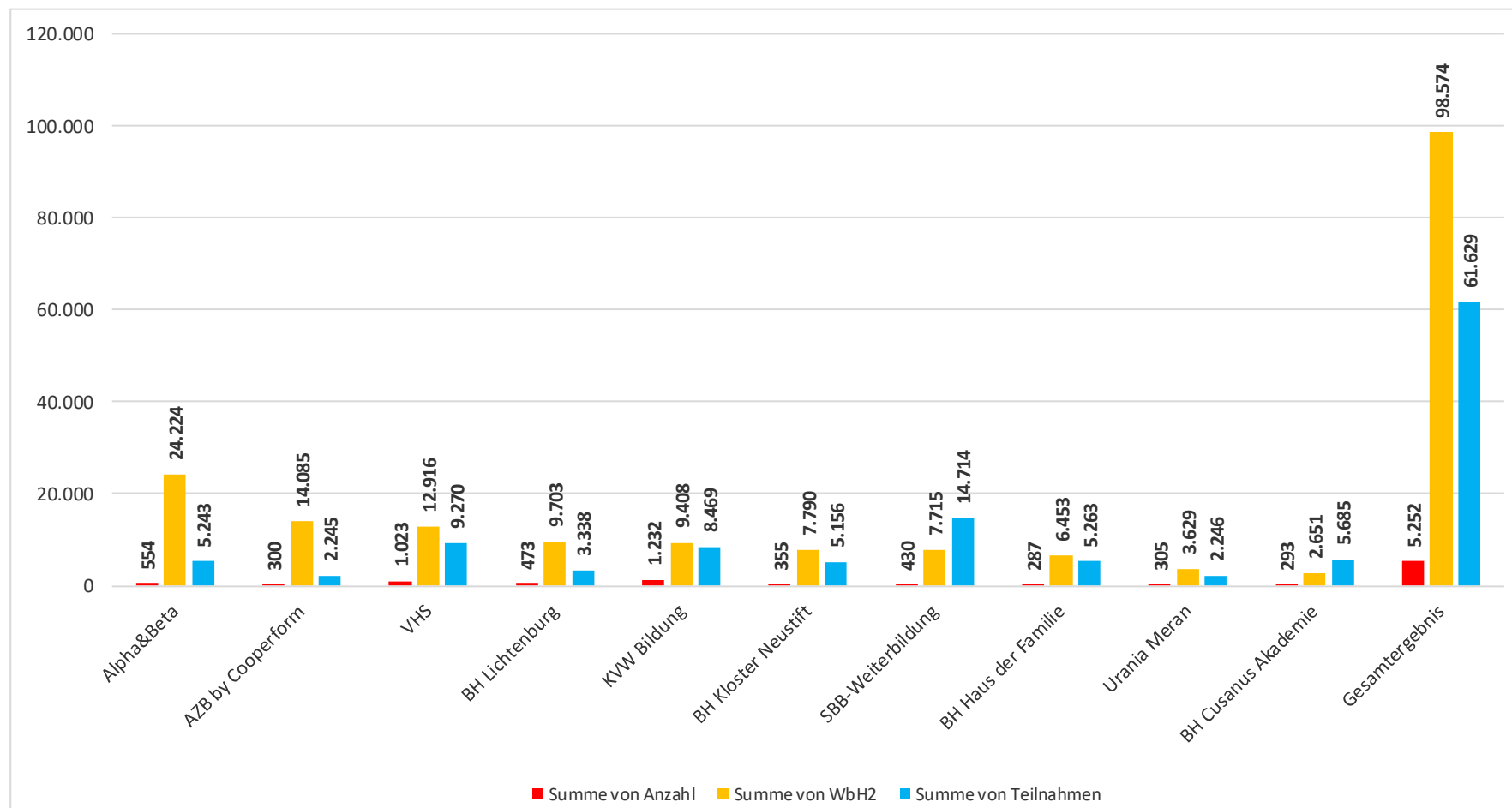
Geordnet nach Weiterbildungsstunden

Organisation	VA	VA %	Wbh	Wbh %	TN	TN%	Mittelwert TN
Weiterbildungseinrichtung	4.537	74,5%	81.403	73,8%	51.089	71,2%	11,3
SBB-Weiterbildung	554	9,1%	24.224	22,0%	5.243	7,3%	9,5
Amt für Weiterbildung	300	4,9%	14.085	12,8%	2.245	3,1%	7,5
WIFI - Weiterbildung	1.023	16,8%	12.916	11,7%	9.270	12,9%	9,1
Istitut Ladin Micurà de Rü	1.232	20,2%	9.408	8,5%	8.469	11,8%	6,9
Kolping Südtirol	430	7,1%	7.715	7,0%	14.714	20,5%	34,2
KFS	305	5,0%	3.629	3,3%	2.246	3,1%	7,4
HGV - Service	124	2,0%	2.399	2,2%	935	1,3%	7,5
Alpha&Beta	179	2,9%	2.244	2,0%	3.574	5,0%	20,0
HDS	173	2,8%	1.921	1,7%	1.673	2,3%	9,7
VHS	73	1,2%	857	0,8%	993	1,4%	13,6
GRW Wipptal/Eisackta	44	0,7%	618	0,6%	407	0,6%	9,3
Zentrum Tau	14	0,2%	352	0,3%	116	0,2%	8,3
Urania Meran	45	0,7%	339	0,3%	527	0,7%	11,7
AZB by Cooperform	8	0,1%	246	0,2%	115	0,2%	14,4
GWR Vinschgau	7	0,1%	217	0,2%	35	0,0%	5,0
KVW Bildung	16	0,3%	138	0,1%	225	0,3%	14,1
Freie Malschule Bozen	10	0,2%	95	0,1%	302	0,4%	30,2
Bildungshaus	1.553	25,5%	28.912	26,2%	20.616	28,8%	13,3
BH Haus der Familie	473	7,8%	9.703	8,8%	3.338	4,7%	7,1
BH Cusanus Akademie	355	5,8%	7.790	7,1%	5.156	7,2%	14,5
BH Kloster Neustift	287	4,7%	6.453	5,8%	5.263	7,3%	18,3
BH Schloss Goldrain	293	4,8%	2.651	2,4%	5.685	7,9%	19,4
BH Lichtenburg	145	2,4%	2.315	2,1%	1.174	1,6%	8,1
Gesamtergebnis	6.090	100,0%	110.315	100,0%	71.705	100,0%	11,8

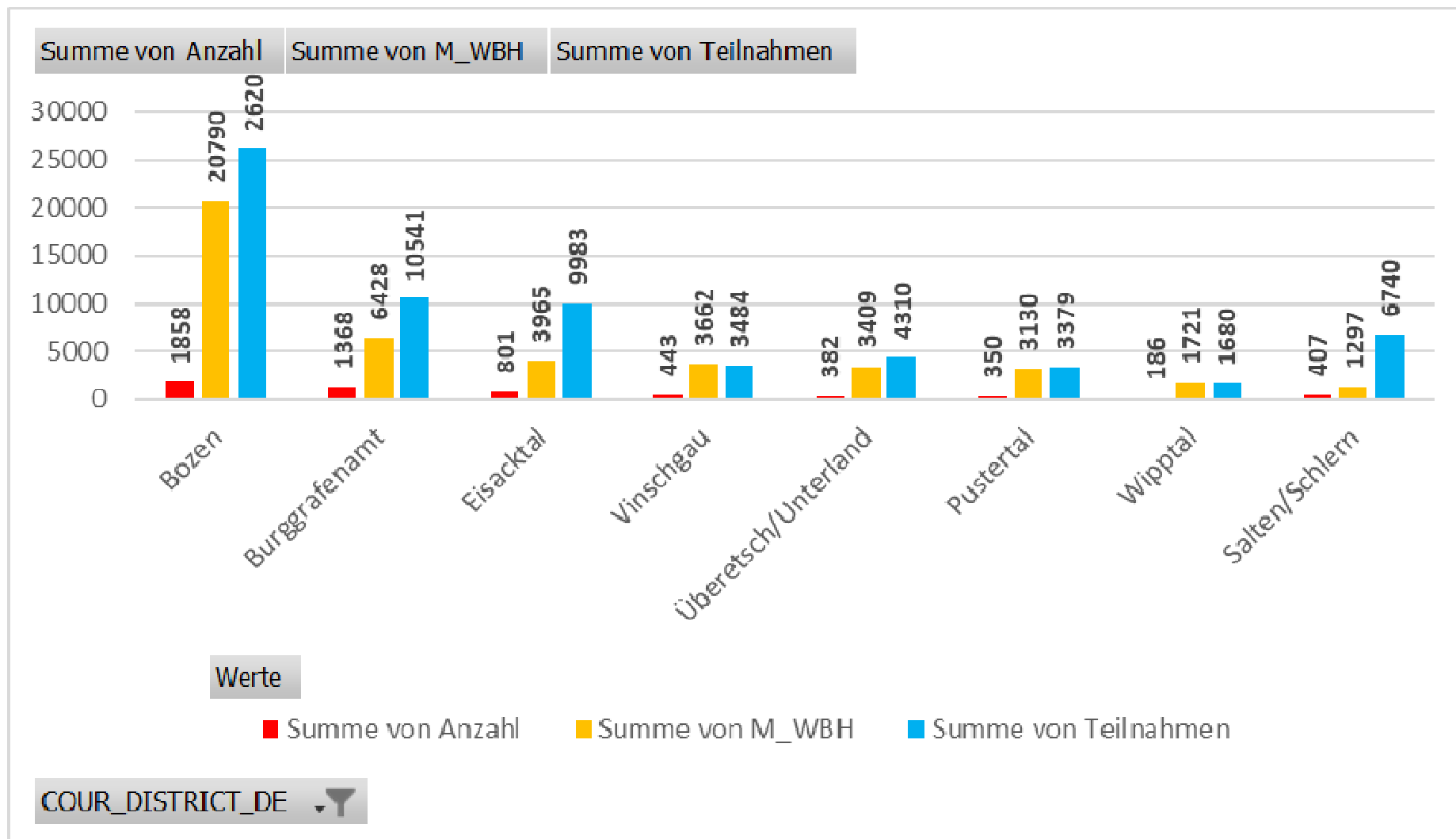
Eigenveranstaltungen/Ordentliche Tätigkeit/Projekte Sondermaßnahmen – nur Weiterbildungsstunden 2021
Ohne Fach- und Berufsschulen

Graf. 3.1 **Veranstaltungen, Weiterbildungsstunden und Teilnahmen nach Anbieter (Die ersten 10)**

Geordnet nach Anzahl der WBh

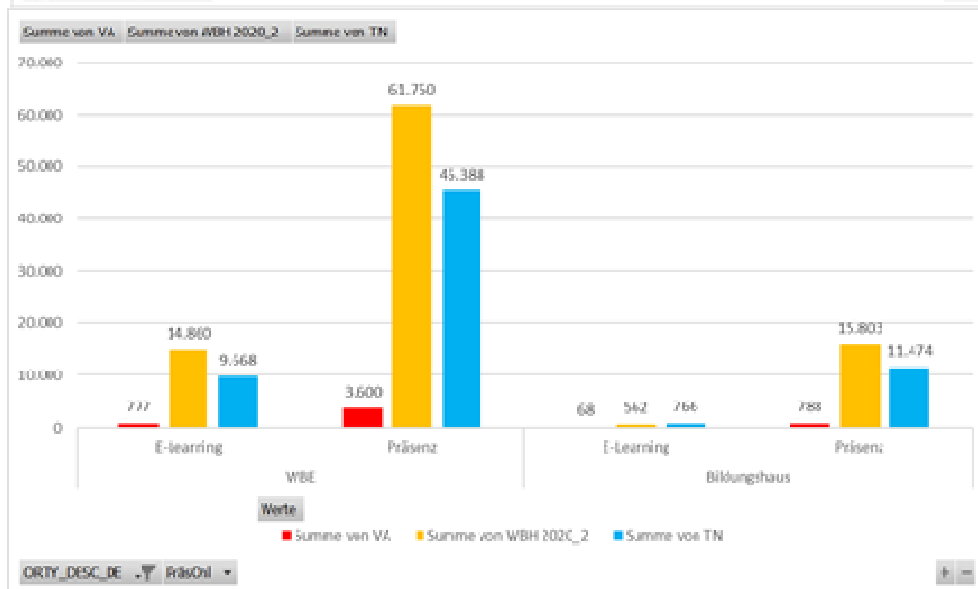
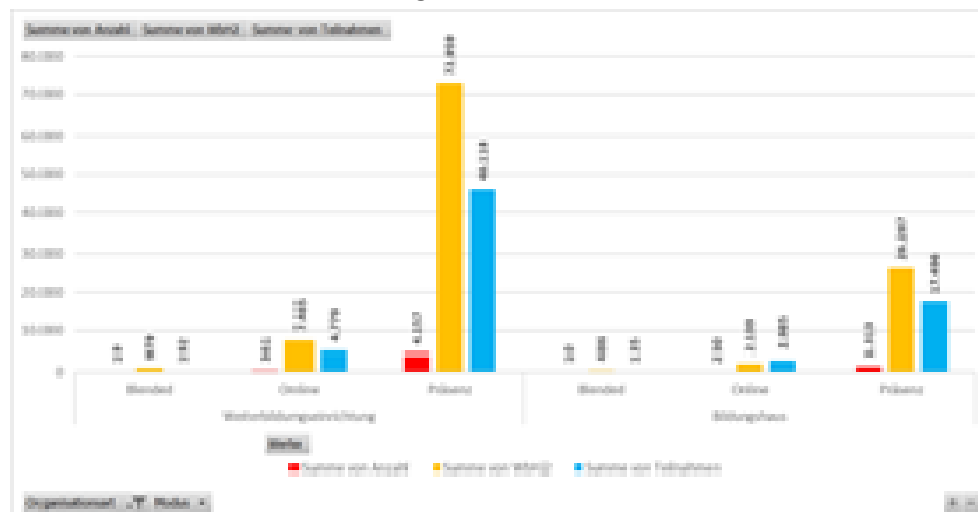


Eigenveranstaltungen/Ordentliche Tätigkeit/Projekte Sondermaßnahmen – nur Weiterbildungsstunden 2021
 Ohne Fach- und Berufsschulen
 Graf. 3.2 Veranstaltungen, Weiterbildungsstunden und Teilnahmen in den Bezirken



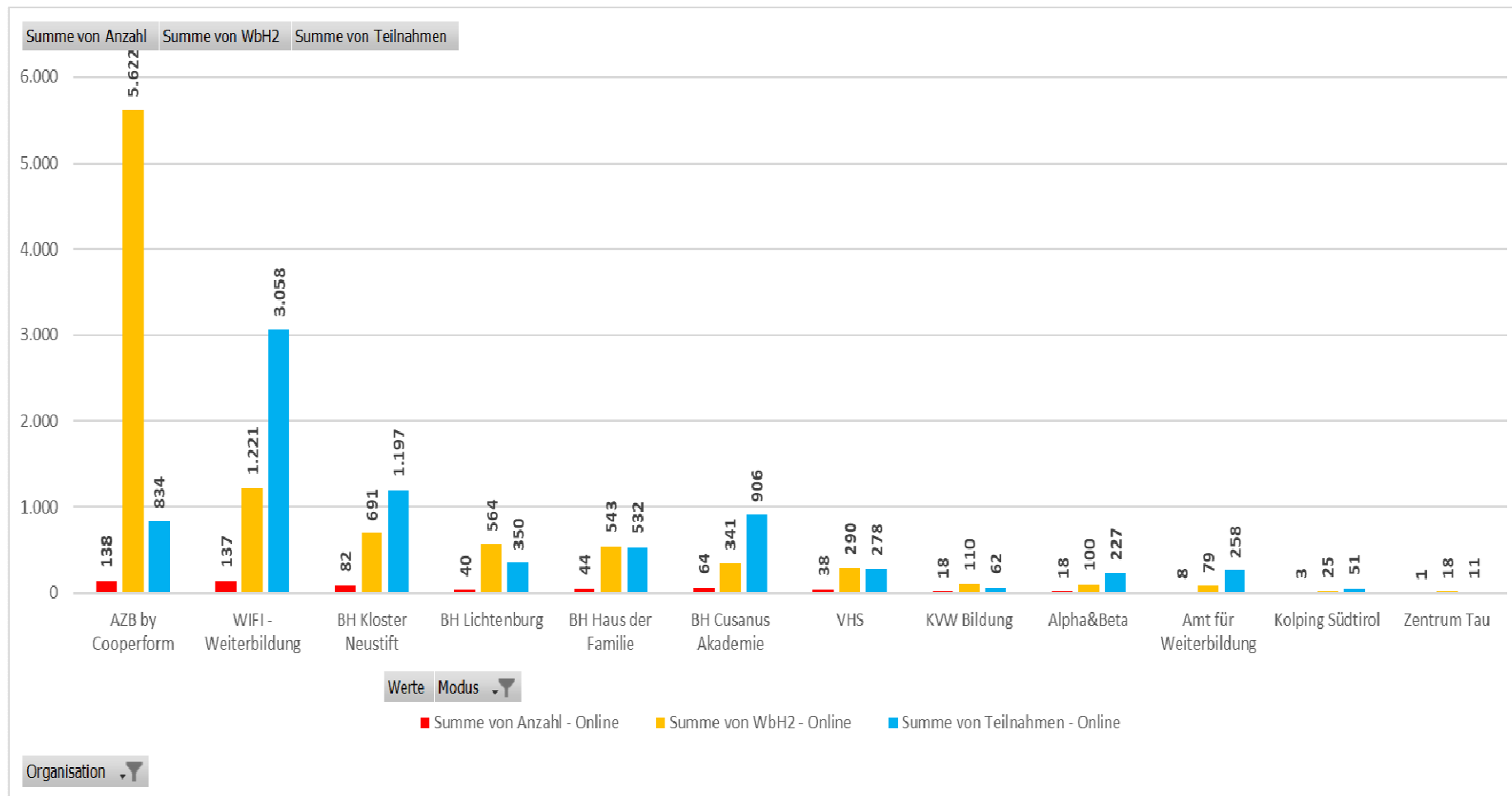
Eigenveranstaltungen/Ordentliche Tätigkeit/Projekte Sondermaßnahmen – nur Weiterbildungsstunden 2021
Ohne Fach- und Berufsschulen

Graf. 3.3 online nach Veranstaltungen in BH und WBE 2020 - 2021

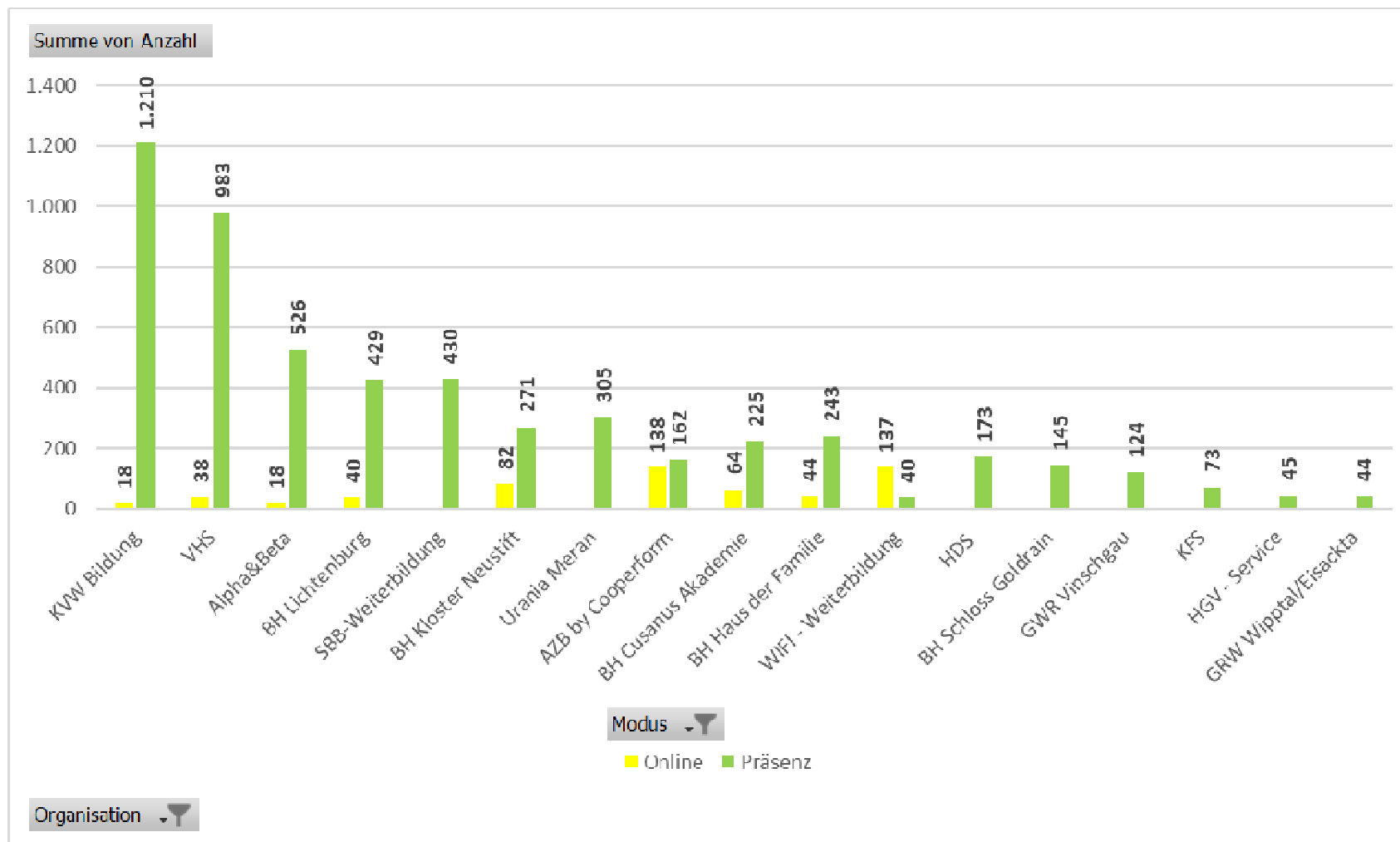


Eigenveranstaltungen/Ordentliche Tätigkeit/Projekte Sondermaßnahmen – nur Weiterbildungsstunden 2021
Ohne Fach- und Berufsschulen

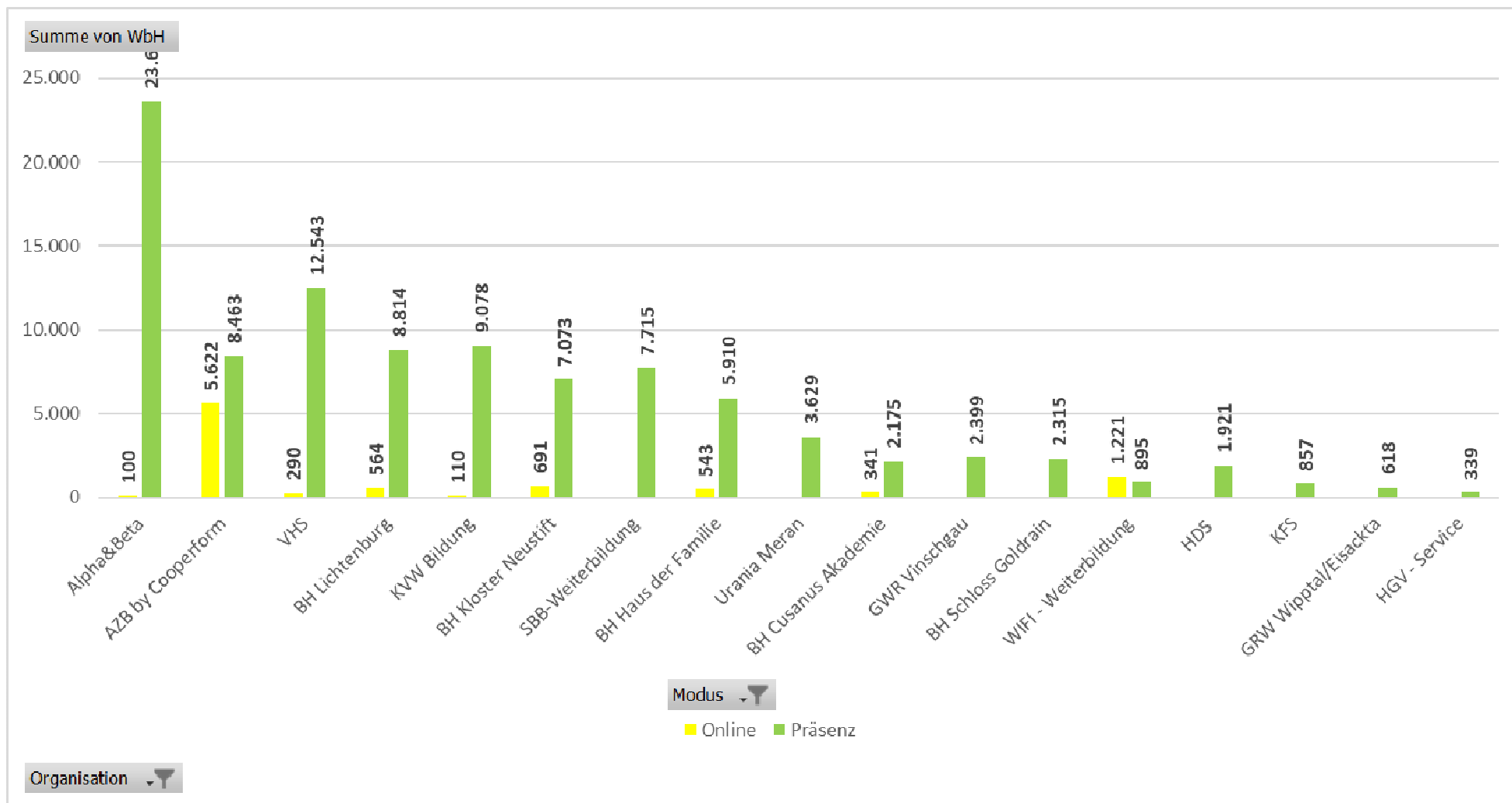
Graf.3.4 Veranstaltungen, Weiterbildungsstunden, Teilnahmen der online Anbieter



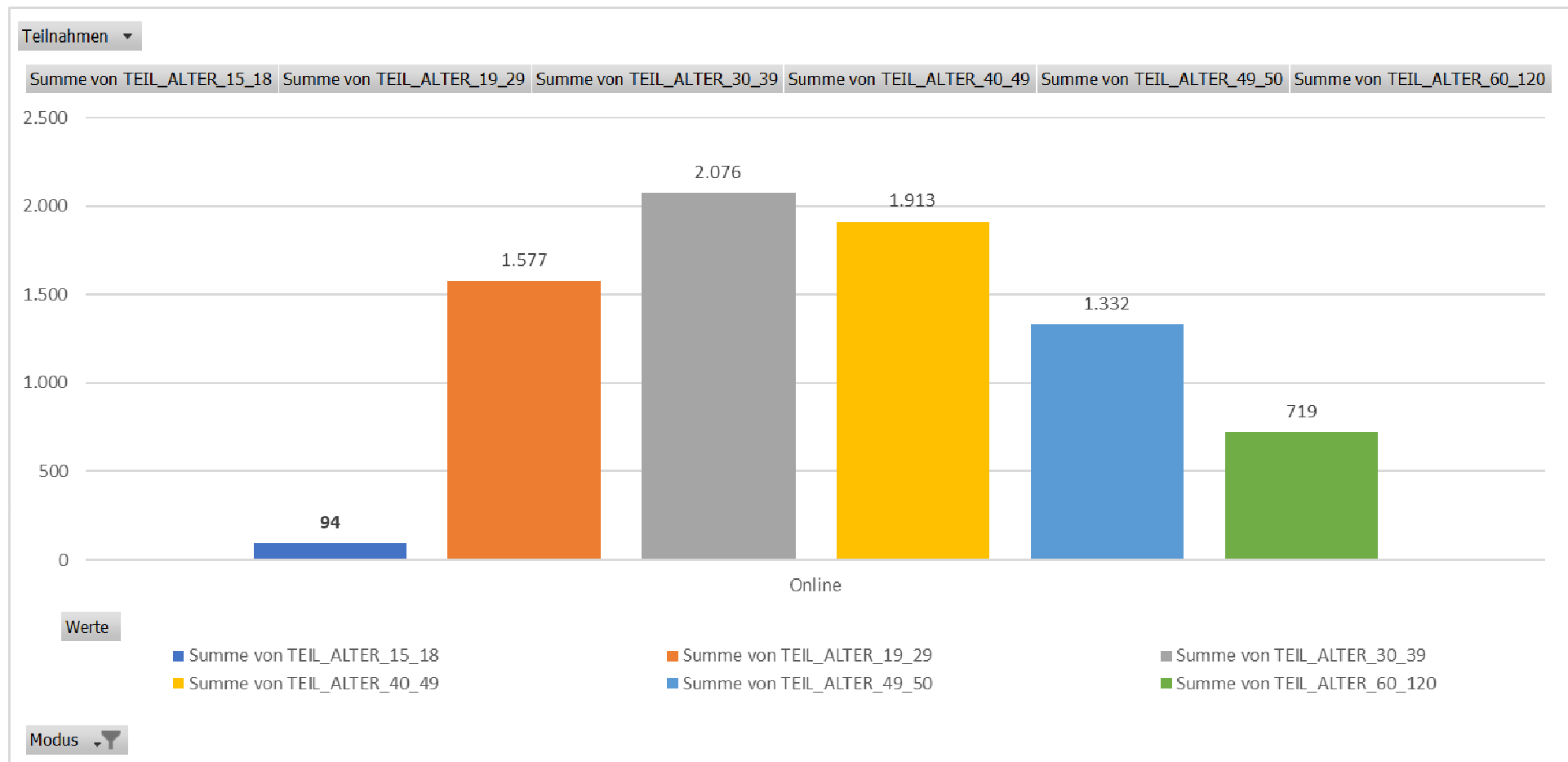
Eigenveranstaltungen/Ordentliche Tätigkeit/Projekte Sondermaßnahmen – nur Weiterbildungsstunden 2021
 Ohne Fach- und Berufsschulen
 Veranstaltungen Online/Präsenz
 Graf.3.5



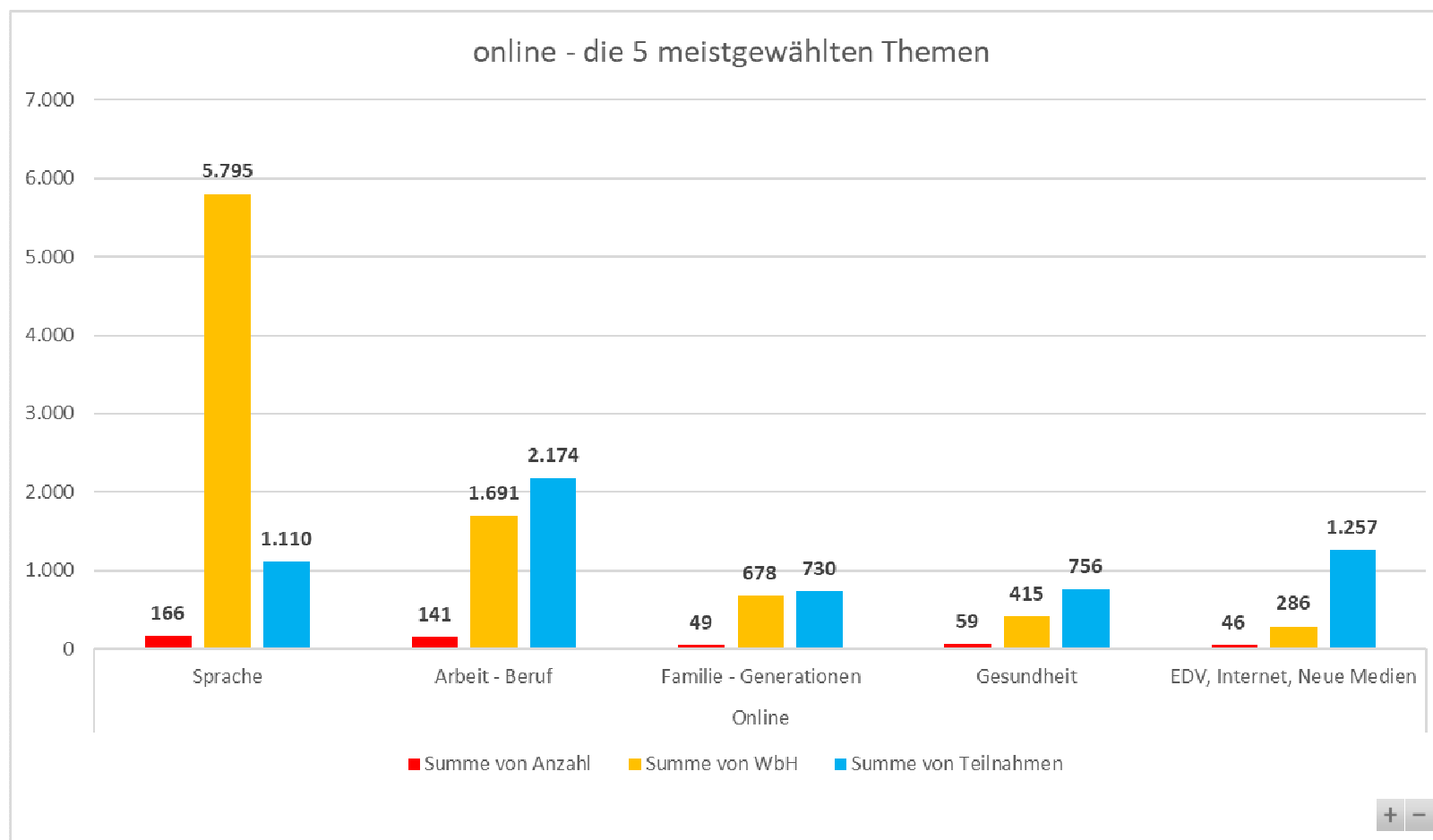
Eigenveranstaltungen/Ordentliche Tätigkeit/Projekte Sondermaßnahmen – nur Weiterbildungsstunden 2021
 Ohne Fach- und Berufsschulen
 Graf. 3.6 Weiterbildungsstunden E-Learning/Präsenz nach Anbieter



Eigenveranstaltungen/Ordentliche Tätigkeit/Projekte Sondermaßnahmen – nur Weiterbildungsstunden 2021
Ohne Fach- und Berufsschulen
Graf. 3.7 Teilnahmen – Online-Veranstaltungen



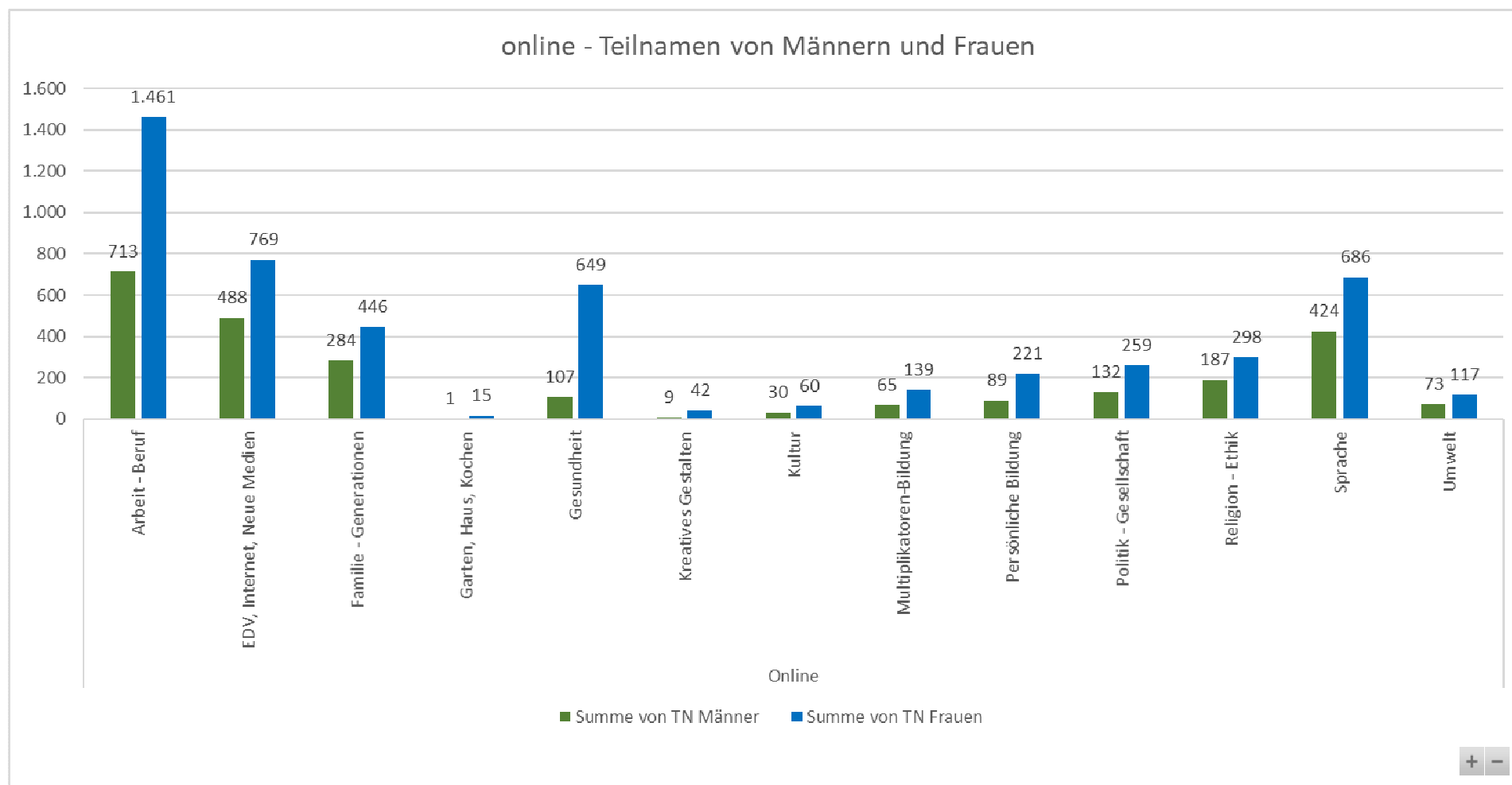
Eigenveranstaltungen/Ordentliche Tätigkeit/Projekte Sondermaßnahmen – nur Weiterbildungsstunden 2021
Ohne Fach- und Berufsschulen
Graf. 3.8 Weiterbildungsveranstaltungen Online/Präsenz nach Themen



Eigenveranstaltungen/Ordentliche Tätigkeit/Projekte Sondermaßnahmen – nur Weiterbildungsstunden 2021

Ohne Fach- und Berufsschulen

Graf. 3.9 Teilnahmen Online /Männer - Frauen



TABELLENTEIL – Abschnitt 3**Tab. 3.1 Veranstaltungen und Weiterbildungsstunden und Teilnahmen nach Anbieter**

Geordnet nach Anzahl der Wbh

Org.Typ/ Anbieter	Anzahl	Wbh	Teilnahmen	TN Frauen in %
Bildungshaus	1.553	28.912	20.616	65,0
BH Lichtenburg	473	9.703	3.338	70,6
BH Kloster Neustift	355	7.790	5.156	56,7
BH Haus der Familie	287	6.453	5.263	61,9
BH Cusanus Akademie	293	2.651	5.685	70,7
BH Schloss Goldrain	145	2.315	1.174	71,5
Weiterbildungseinrichtung	4.537	81.403	51.089	58,6
Alpha&Beta	554	24.224	5.243	66,9
AZB by Cooperform	300	14.085	2.245	48,9
VHS	1.023	12.916	9.270	78,7
KVW Bildung	1.232	9.408	8.469	79,3
SBB-Weiterbildung	430	7.715	14.714	29,7
Urania Meran	305	3.629	2.246	73,0
GWR Vinschgau	124	2.399	935	66,2
WIFI - Weiterbildung	179	2.244	3.574	65,7
HDS	173	1.921	1.673	36,4
KFS	73	857	993	81,6
GRW Wipptal/Eisackta	44	618	407	22,6
Zentrum Tau	14	352	116	81,9
HGV - Service	45	339	527	56,4
Istitut Ladin Micurà de Rü	8	246	115	73,0
Freie Malschule Bozen	7	217	35	97,1
Kolping Südtirol	16	138	225	67,1
Amt für Weiterbildung	10	95	302	64,6
Gesamtergebnis	6.090	110.315	71.705	60,5

Quelle: Wave

Eigenveranstaltungen/Ordentliche Tätigkeit/Projekte Sondermaßnahmen
Ohne Fach- und Berufsschulen

Tab. 3.2 Veranstaltungen, Weiterbildungsstunden nach Ort und Anbieter
Geordnet nach Anzahl der Wbh

Bezirk/Ort/Anbieter/Temen	Anzahl	WbH	Teilnahmen	Mittelwert von Teilnahmen ²
Bozen	1.858	43.756	26.204	14,1
Bozen	1.858	43.756	26.204	14,1
Alpha&Beta	410	16.788	3.843	9,4
Sprache	394	15.760	3.710	9,4
Grundbildung	13	905	113	8,7
Kultur	1	68	5	5,0
Arbeit - Beruf	1	28	7	7,0
Familie - Generationen	1	27	8	8,0
AZB by Cooperform	251	11.272	1.844	7,3
Sprache	215	9.472	1.519	7,1
Familie - Generationen	36	1.800	325	9,0
SBB-Weiterbildung	250	5.536	11.770	47,1
Arbeit - Beruf	169	4.620	9.822	58,1
EDV, Internet, Neue Medien	38	582	929	24,4
Umwelt	12	176	339	28,3
Politik - Gesellschaft	14	80	473	33,8
Garten, Haus, Kochen	9	41	148	16,4
Kreatives Gestalten	2	16	17	8,5
Persönliche Bildung	1	11	8	8,0
Kultur	1	8	8	8,0
Familie - Generationen	2	2	26	13,0
Multiplikatoren-Bildung	2	0	0	0,0
VHS	456	5.341	4.070	8,9
Sprache	90	1.951	759	8,4
Gesundheit	99	991	1.055	10,7
Kultur	45	609	545	12,1
EDV, Internet, Neue Medien	40	584	212	5,3
Arbeit - Beruf	28	427	204	7,3
Multiplikatoren-Bildung	19	200	176	9,3
IVHS	16	182	107	6,7
Garten, Haus, Kochen	44	171	396	9,0
Politik - Gesellschaft	47	99	225	4,8
Persönliche Bildung	16	72	192	12,0
Kreatives Gestalten	6	41	40	6,7
Umwelt	4	12	42	10,5
Religion - Ethik	2	2	117	58,5
HDS	145	1.675	1.413	9,7
Arbeit - Beruf	109	1.443	1.080	9,9
Persönliche Bildung	12	111	119	9,9
Gesundheit	12	72	111	9,3
EDV, Internet, Neue Medien	7	29	64	9,1

Eigenveranstaltungen/Ordentliche Tätigkeit/Projekte Sondermaßnahmen
Ohne Fach- und Berufsschulen

Bezirk/Ort/Anbieter/Temen	Anzahl	WbH	Teilnahmen	Mittelwert von Teilnahmen2
Kultur	3	10	17	5,7
Multiplikatoren-Bildung	1	5	9	9,0
Politik - Gesellschaft	1	5	13	13,0
KVW Bildung	198	1.451	1.386	7,0
EDV, Internet, Neue Medien	113	603	607	5,4
Arbeit - Beruf	18	500	114	6,3
Multiplikatoren-Bildung	16	180	97	6,1
Gesundheit	35	150	373	10,7
Politik - Gesellschaft	3	8	89	29,7
Kultur	6	6	24	4,0
Persönliche Bildung	2	3	47	23,5
Religion - Ethik	1	1	26	26,0
Sprache	1	0	0	0,0
Familie - Generationen	3	0	9	3,0
WIFI - Weiterbildung	40	797	494	12,4
Arbeit - Beruf	25	640	337	13,5
Persönliche Bildung	5	61	54	10,8
Politik - Gesellschaft	4	34	41	10,3
EDV, Internet, Neue Medien	3	27	33	11,0
Multiplikatoren-Bildung	2	26	18	9,0
Sprache	1	9	11	11,0
HGV - Service	45	339	527	11,7
Garten, Haus, Kochen	45	339	527	11,7
BH Cusanus Akademie	48	243	748	15,6
Religion - Ethik	34	135	545	16,0
Gesundheit	8	90	111	13,9
Kreatives Gestalten	3	9	51	17,0
Persönliche Bildung	1	4	10	10,0
Garten, Haus, Kochen	1	4	8	8,0
Kultur	1	1	23	23,0
Freie Malschule Bozen	7	217	35	5,0
Kultur	7	217	35	5,0
Kolping Südtirol	7	86	66	9,4
Gesundheit	4	72	33	8,3
EDV, Internet, Neue Medien	1	9	8	8,0
Politik - Gesellschaft	2	5	25	12,5
Amt für Weiterbildung	1	11	8	8,0
Multiplikatoren-Bildung	1	11	8	8,0
Burggrafenamt	1.368	22.810	10.541	7,7
Algund	20	248	172	8,6
KVW Bildung	12	92	73	6,1
Gesundheit	12	92	73	6,1
Alpha&Beta	1	90	7	7,0
Sprache	1	90	7	7,0

Eigenveranstaltungen/Ordentliche Tätigkeit/Projekte Sondermaßnahmen
Ohne Fach- und Berufsschulen

Bezirk/Ort/Anbieter/Temen	Anzahl	WbH	Teilnahmen	Mittelwert von Teilnahmen2
KFS	3	36	53	17,7
Gesundheit	3	36	53	17,7
GWR Vinschgau	2	22	8	4,0
IVHS	2	22	8	4,0
SBB-Weiterbildung	1	4	18	18,0
Garten, Haus, Kochen	1	4	18	18,0
BH Cusanus Akademie	1	4	13	13,0
Religion - Ethik	1	4	13	13,0
Burgstall	1	3	20	20,0
BH Cusanus Akademie	1	3	20	20,0
Religion - Ethik	1	3	20	20,0
Gargazon	1	2	22	22,0
BH Cusanus Akademie	1	2	22	22,0
Religion - Ethik	1	2	22	22,0
Hafling	1	2	42	42,0
SBB-Weiterbildung	1	2	42	42,0
Arbeit - Beruf	1	2	42	42,0
Lana	60	878	819	13,7
VHS	32	341	322	10,1
Gesundheit	13	206	151	11,6
Kultur	7	46	73	10,4
Sprache	2	40	17	8,5
Garten, Haus, Kochen	5	23	36	7,2
Kreatives Gestalten	2	13	12	6,0
IVHS	1	11	4	4,0
Politik - Gesellschaft	1	1	18	18,0
Religion - Ethik	1	1	11	11,0
Alpha&Beta	3	258	28	9,3
Sprache	3	258	28	9,3
SBB-Weiterbildung	17	238	216	12,7
Arbeit - Beruf	14	186	181	12,9
Garten, Haus, Kochen	2	48	24	12,0
Politik - Gesellschaft	1	4	11	11,0
KVW Bildung	3	28	39	13,0
Gesundheit	2	20	30	15,0
Garten, Haus, Kochen	1	8	9	9,0
BH Cusanus Akademie	5	13	214	42,8
Religion - Ethik	5	13	214	42,8
Marling	9	28	59	6,6
BH Cusanus Akademie	6	20	51	8,5
Religion - Ethik	5	15	41	8,2
Gesundheit	1	5	10	10,0
KVW Bildung	3	8	8	2,7
Garten, Haus, Kochen	3	8	8	2,7

Eigenveranstaltungen/Ordentliche Tätigkeit/Projekte Sondermaßnahmen
Ohne Fach- und Berufsschulen

Bezirk/Ort/Anbieter/Temen	Anzahl	WbH	Teilnahmen	Mittelwert von Teilnahmen2
Meran	698	10.606	4.909	7,0
Alpha&Beta	113	5.380	1.102	9,8
Sprache	112	5.327	1.092	9,8
Grundbildung	1	53	10	10,0
Urania Meran	301	3.569	2.221	7,4
Sprache	42	856	280	6,7
Kultur	69	634	425	6,2
EDV, Internet, Neue Medien	52	564	339	6,5
Gesundheit	45	469	353	7,8
Umwelt	25	297	260	10,4
Politik - Gesellschaft	22	270	206	9,4
Arbeit - Beruf	10	221	87	8,7
Kreatives Gestalten	12	139	75	6,3
Garten, Haus, Kochen	18	82	156	8,7
IVHS	2	24	11	5,5
Familie - Generationen	2	7	13	6,5
Persönliche Bildung	1	3	4	4,0
Multiplikatoren-Bildung	1	3	12	12,0
KVW Bildung	257	1.077	1.289	5,0
Gesundheit	133	512	813	6,1
EDV, Internet, Neue Medien	60	183	182	3,0
Arbeit - Beruf	12	139	91	7,6
Persönliche Bildung	22	136	72	3,3
Familie - Generationen	17	54	44	2,6
Kreatives Gestalten	1	37	9	9,0
Multiplikatoren-Bildung	5	12	56	11,2
Politik - Gesellschaft	3	4	15	5,0
Garten, Haus, Kochen	1	0	3	3,0
Sprache	1	0	0	0,0
Kultur	2	0	4	2,0
AZB by Cooperform	5	256	35	7,0
Sprache	5	256	35	7,0
WIFI - Weiterbildung	1	113	10	10,0
Arbeit - Beruf	1	113	10	10,0
HDS	6	60	64	10,7
Arbeit - Beruf	5	52	55	11,0
Gesundheit	1	8	9	9,0
SBB-Weiterbildung	4	60	55	13,8
EDV, Internet, Neue Medien	2	50	33	16,5
Garten, Haus, Kochen	2	10	22	11,0
VHS	3	41	40	13,3
EDV, Internet, Neue Medien	1	37	16	16,0
Umwelt	1	3	13	13,0
Kultur	1	1	11	11,0

Eigenveranstaltungen/Ordentliche Tätigkeit/Projekte Sondermaßnahmen
Ohne Fach- und Berufsschulen

Bezirk/Ort/Anbieter/Temen	Anzahl	WbH	Teilnahmen	Mittelwert von Teilnahmen2
BH Cusanus Akademie	7	37	76	10,9
Gesundheit	1	20	16	16,0
Religion - Ethik	6	17	60	10,0
Kolping Südtirol	1	13	17	17,0
Gesundheit	1	13	17	17,0
Moos in Passeier	5	45	48	9,6
BH Cusanus Akademie	1	25	11	11,0
Religion - Ethik	1	25	11	11,0
KVW Bildung	4	20	37	9,3
Gesundheit	2	9	12	6,0
Multiplikatoren-Bildung	1	8	8	8,0
Politik - Gesellschaft	1	3	17	17,0
Nals	479	9.855	3.453	7,2
BH Lichtenburg	473	9.703	3.338	7,1
Arbeit - Beruf	254	5.258	1.873	7,4
Persönliche Bildung	88	2.063	547	6,2
Kultur	32	676	184	5,8
Gesundheit	35	586	234	6,7
Familie - Generationen	16	377	204	12,8
Kreatives Gestalten	8	265	53	6,6
Multiplikatoren-Bildung	14	209	68	4,9
Religion - Ethik	10	139	90	9,0
EDV, Internet, Neue Medien	8	66	61	7,6
Umwelt	2	34	10	5,0
Garten, Haus, Kochen	5	21	14	2,8
Sprache	1	9	0	0,0
KVW Bildung	1	59	0	0,0
Gesundheit	1	59	0	0,0
SBB-Weiterbildung	2	38	68	34,0
Arbeit - Beruf	1	34	14	14,0
Persönliche Bildung	1	4	54	54,0
KFS	1	32	17	17,0
Kreatives Gestalten	1	32	17	17,0
VHS	1	12	12	12,0
Gesundheit	1	12	12	12,0
BH Cusanus Akademie	1	11	18	18,0
Religion - Ethik	1	11	18	18,0
Naturns	14	295	138	9,9
AZB by Cooperform	3	201	24	8,0
Sprache	3	201	24	8,0
GWR Vinschgau	3	63	19	6,3
IVHS	3	63	19	6,3
SBB-Weiterbildung	5	25	68	13,6
Arbeit - Beruf	5	25	68	13,6

Eigenveranstaltungen/Ordentliche Tätigkeit/Projekte Sondermaßnahmen
Ohne Fach- und Berufsschulen

Bezirk/Ort/Anbieter/Temen	Anzahl	WbH	Teilnahmen	Mittelwert von Teilnahmen2
BH Cusanus Akademie	2	6	23	11,5
Religion - Ethik	2	6	23	11,5
KVW Bildung	1	0	4	4,0
Sprache	1	0	4	4,0
Partschins	12	171	123	10,3
KVW Bildung	5	75	46	9,2
Sprache	1	47	12	12,0
Gesundheit	4	28	34	8,5
Alpha&Beta	1	47	12	12,0
Sprache	1	47	12	12,0
GWR Vinschgau	4	44	29	7,3
IVHS	4	44	29	7,3
BH Cusanus Akademie	2	5	36	18,0
Religion - Ethik	2	5	36	18,0
Plaus	1	3	19	19,0
BH Cusanus Akademie	1	3	19	19,0
Religion - Ethik	1	3	19	19,0
Riffian	13	122	123	9,5
KVW Bildung	11	73	83	7,5
Sprache	2	47	21	10,5
Gesundheit	3	20	14	4,7
Garten, Haus, Kochen	3	3	12	4,0
Umwelt	2	3	36	18,0
Kreatives Gestalten	1	0	0	0,0
Alpha&Beta	1	47	13	13,0
Sprache	1	47	13	13,0
BH Cusanus Akademie	1	2	27	27,0
Religion - Ethik	1	2	27	27,0
Schenna	3	18	39	13,0
KVW Bildung	3	18	39	13,0
Gesundheit	2	15	21	10,5
Politik - Gesellschaft	1	3	18	18,0
St. Leonhard in Passeier	6	26	99	16,5
KVW Bildung	3	16	31	10,3
Gesundheit	2	13	14	7,0
Politik - Gesellschaft	1	3	17	17,0
BH Cusanus Akademie	2	7	40	20,0
Religion - Ethik	1	4	20	20,0
Familie - Generationen	1	3	20	20,0
VHS	1	3	28	28,0
Kultur	1	3	28	28,0
St. Martin in Passeier	18	248	131	7,3
KVW Bildung	16	234	103	6,4
Sprache	6	138	42	7,0

Eigenveranstaltungen/Ordentliche Tätigkeit/Projekte Sondermaßnahmen
Ohne Fach- und Berufsschulen

Bezirk/Ort/Anbieter/Temen	Anzahl	WbH	Teilnahmen	Mittelwert von Teilnahmen2
Familie - Generationen	5	64	25	5,0
Gesundheit	2	23	14	7,0
EDV, Internet, Neue Medien	3	9	22	7,3
VHS	1	11	8	8,0
Kultur	1	11	8	8,0
BH Cusanus Akademie	1	3	20	20,0
Religion - Ethik	1	3	20	20,0
St. Pankraz	4	42	40	10,0
BH Cusanus Akademie	2	33	18	9,0
Gesundheit	2	33	18	9,0
KVV Bildung	1	5	12	12,0
Gesundheit	1	5	12	12,0
Urania Meran	1	4	10	10,0
Garten, Haus, Kochen	1	4	10	10,0
Tirol	1	3	6	6,0
KVV Bildung	1	3	6	6,0
Gesundheit	1	3	6	6,0
Tisens	3	24	18	6,0
SBB-Weiterbildung	1	20	8	8,0
Kreatives Gestalten	1	20	8	8,0
VHS	1	4	9	9,0
Kultur	1	4	9	9,0
KVV Bildung	1	0	1	1,0
Gesundheit	1	0	1	1,0
Tscherms	3	13	40	13,3
SBB-Weiterbildung	1	9	8	8,0
Gesundheit	1	9	8	8,0
KVV Bildung	1	3	13	13,0
Politik - Gesellschaft	1	3	13	13,0
VHS	1	1	19	19,0
Kultur	1	1	19	19,0
Ulten	11	141	139	12,6
SBB-Weiterbildung	4	71	56	14,0
Kreatives Gestalten	1	36	9	9,0
EDV, Internet, Neue Medien	3	35	47	15,7
VHS	2	27	26	13,0
EDV, Internet, Neue Medien	1	24	13	13,0
Garten, Haus, Kochen	1	3	13	13,0
KVV Bildung	4	27	50	12,5
EDV, Internet, Neue Medien	1	24	23	23,0
Umwelt	1	3	25	25,0
Politik - Gesellschaft	1	0	0	0,0
Sprache	1	0	2	2,0
KFS	1	16	7	7,0

Eigenveranstaltungen/Ordentliche Tätigkeit/Projekte Sondermaßnahmen
Ohne Fach- und Berufsschulen

Bezirk/Ort/Anbieter/Temen	Anzahl	WbH	Teilnahmen	Mittelwert von Teilnahmen2
Kultur	1	16	7	7,0
Unsere Liebe Frau im Walde-St. Felix	1	3	7	7,0
KVW Bildung	1	3	7	7,0
Politik - Gesellschaft	1	3	7	7,0
Vöran	4	34	75	18,8
KVW Bildung	2	23	15	7,5
Gesundheit	2	23	15	7,5
KFS	1	8	15	15,0
Persönliche Bildung	1	8	15	15,0
BH Cusanus Akademie	1	3	45	45,0
Religion - Ethik	1	3	45	45,0
Eisacktal	801	14.032	9.983	12,5
Barbian	1	5	6	6,0
BH Cusanus Akademie	1	5	6	6,0
Religion - Ethik	1	5	6	6,0
Brixen	462	6.324	5.080	11,0
VHS	190	2.383	1.764	9,3
Sprache	80	1.284	800	10,0
IVHS	29	288	217	7,5
Gesundheit	27	286	289	10,7
Multiplikatoren-Bildung	7	160	65	9,3
Kultur	8	130	74	9,3
EDV, Internet, Neue Medien	20	91	190	9,5
Arbeit - Beruf	4	65	16	4,0
Garten, Haus, Kochen	8	32	64	8,0
Kreatives Gestalten	3	27	20	6,7
Persönliche Bildung	4	20	29	7,3
KVW Bildung	145	1.567	1.036	7,1
Sprache	32	683	199	6,2
Persönliche Bildung	15	258	126	8,4
EDV, Internet, Neue Medien	33	206	117	3,5
Gesundheit	34	193	297	8,7
Arbeit - Beruf	11	154	122	11,1
Familie - Generationen	5	46	17	3,4
Kultur	5	16	19	3,8
Politik - Gesellschaft	3	6	55	18,3
Umwelt	1	3	43	43,0
Multiplikatoren-Bildung	3	2	37	12,3
Garten, Haus, Kochen	3	0	4	1,3
BH Cusanus Akademie	109	1.543	2.066	19,0
Gesundheit	24	440	220	9,2
Persönliche Bildung	23	352	279	12,1
Arbeit - Beruf	15	325	291	19,4
Familie - Generationen	8	141	80	10,0

Eigenveranstaltungen/Ordentliche Tätigkeit/Projekte Sondermaßnahmen
Ohne Fach- und Berufsschulen

Bezirk/Ort/Anbieter/Temen	Anzahl	WbH	Teilnahmen	Mittelwert von Teilnahmen2
Religion - Ethik	16	130	806	50,4
Multiplikatoren-Bildung	5	75	44	8,8
Politik - Gesellschaft	7	38	221	31,6
EDV, Internet, Neue Medien	4	20	31	7,8
Kultur	4	12	49	12,3
Umwelt	2	8	29	14,5
Garten, Haus, Kochen	1	2	16	16,0
Alpha&Beta	7	477	60	8,6
Sprache	7	477	60	8,6
AZB by Cooperform	2	134	19	9,5
Sprache	2	134	19	9,5
WIFI - Weiterbildung	1	113	12	12,0
Arbeit - Beruf	1	113	12	12,0
SBB-Weiterbildung	2	59	64	32,0
EDV, Internet, Neue Medien	1	51	53	53,0
Arbeit - Beruf	1	8	11	11,0
HDS	5	45	44	8,8
Arbeit - Beruf	4	36	44	11,0
Persönliche Bildung	1	9	0	0,0
KFS	1	3	15	15,0
Garten, Haus, Kochen	1	3	15	15,0
Feldthurns	6	50	148	24,7
KVW Bildung	4	40	91	22,8
Gesundheit	2	34	17	8,5
Politik - Gesellschaft	2	6	74	37,0
SBB-Weiterbildung	2	10	57	28,5
Arbeit - Beruf	2	10	57	28,5
Klausen	6	189	65	10,8
Alpha&Beta	2	112	17	8,5
Grundbildung	2	112	17	8,5
AZB by Cooperform	1	67	5	5,0
Sprache	1	67	5	5,0
KVW Bildung	1	4	9	9,0
Gesundheit	1	4	9	9,0
KFS	1	3	22	22,0
Umwelt	1	3	22	22,0
BH Cusanus Akademie	1	3	12	12,0
Religion - Ethik	1	3	12	12,0
Lajen	4	24	58	14,5
KFS	3	13	54	18,0
Kreatives Gestalten	1	5	16	16,0
Gesundheit	1	5	15	15,0
Familie - Generationen	1	3	23	23,0
VHS	1	11	4	4,0

Eigenveranstaltungen/Ordentliche Tätigkeit/Projekte Sondermaßnahmen
Ohne Fach- und Berufsschulen

Bezirk/Ort/Anbieter/Temen	Anzahl	WbH	Teilnahmen	Mittelwert von Teilnahmen2
IVHS	1	11	4	4,0
Lüsen	2	6	47	23,5
BH Cusanus Akademie	1	4	18	18,0
Garten, Haus, Kochen	1	4	18	18,0
KVW Bildung	1	2	29	29,0
Politik - Gesellschaft	1	2	29	29,0
Mühlbach	9	63	124	13,8
KVW Bildung	8	52	120	15,0
Gesundheit	5	35	44	8,8
Garten, Haus, Kochen	1	13	9	9,0
Politik - Gesellschaft	2	4	67	33,5
VHS	1	11	4	4,0
IVHS	1	11	4	4,0
Natz-Schabs	7	56	68	9,7
KVW Bildung	3	36	36	12,0
Familie - Generationen	1	20	8	8,0
Gesundheit	2	16	28	14,0
VHS	4	20	32	8,0
IVHS	4	20	32	8,0
Rodeneck	2	18	13	6,5
VHS	1	11	6	6,0
IVHS	1	11	6	6,0
KVW Bildung	1	7	7	7,0
Gesundheit	1	7	7	7,0
Vahrn	298	7.270	4.252	14,3
BH Kloster Neustift	273	7.099	3.959	14,5
Gesundheit	90	2.958	923	10,3
Arbeit - Beruf	84	2.407	906	10,8
Kultur	20	732	220	11,0
Umwelt	57	554	1.683	29,5
Garten, Haus, Kochen	9	215	100	11,1
Religion - Ethik	12	183	110	9,2
Sprache	1	50	17	17,0
SBB-Weiterbildung	11	85	153	13,9
Arbeit - Beruf	7	62	91	13,0
Kultur	1	9	12	12,0
Umwelt	1	5	20	20,0
Grundbildung	1	5	14	14,0
Politik - Gesellschaft	1	4	16	16,0
KVW Bildung	9	61	83	9,2
Gesundheit	5	47	44	8,8
EDV, Internet, Neue Medien	2	7	2	1,0
Garten, Haus, Kochen	1	4	7	7,0
Politik - Gesellschaft	1	3	30	30,0

Eigenveranstaltungen/Ordentliche Tätigkeit/Projekte Sondermaßnahmen
Ohne Fach- und Berufsschulen

Bezirk/Ort/Anbieter/Temen	Anzahl	WbH	Teilnahmen	Mittelwert von Teilnahmen2
VHS	3	21	24	8,0
IVHS	1	11	4	4,0
Garten, Haus, Kochen	1	5	10	10,0
Kultur	1	5	10	10,0
BH Cusanus Akademie	1	2	17	17,0
Gesundheit	1	2	17	17,0
KFS	1	2	16	16,0
Familie - Generationen	1	2	16	16,0
Villanders	2	5	75	37,5
BH Cusanus Akademie	2	5	75	37,5
Umwelt	1	3	30	30,0
Persönliche Bildung	1	2	45	45,0
Villnöß	1	2	33	33,0
BH Cusanus Akademie	1	2	33	33,0
Religion - Ethik	1	2	33	33,0
Waidbruck	1	20	14	14,0
KVW Bildung	1	20	14	14,0
Gesundheit	1	20	14	14,0
Pustertal	350	4.148	3.379	9,7
Abtei	1	2	27	27,0
BH Cusanus Akademie	1	2	27	27,0
Religion - Ethik	1	2	27	27,0
Ahrntal	20	456	224	11,2
AZB by Cooperform	4	268	36	9,0
Sprache	4	268	36	9,0
KVW Bildung	4	83	43	10,8
Gesundheit	3	59	40	13,3
EDV, Internet, Neue Medien	1	24	3	3,0
KFS	8	45	111	13,9
Gesundheit	5	33	75	15,0
Kultur	1	5	9	9,0
Religion - Ethik	1	4	11	11,0
Familie - Generationen	1	3	16	16,0
SBB-Weiterbildung	3	36	31	10,3
EDV, Internet, Neue Medien	1	24	3	3,0
Gesundheit	1	7	15	15,0
Arbeit - Beruf	1	5	13	13,0
VHS	1	24	3	3,0
EDV, Internet, Neue Medien	1	24	3	3,0
Bruneck	223	2.646	1.874	8,4
VHS	69	1.389	479	6,9
IVHS	27	876	115	4,3
Sprache	13	216	92	7,1
Kultur	7	156	65	9,3

Eigenveranstaltungen/Ordentliche Tätigkeit/Projekte Sondermaßnahmen
Ohne Fach- und Berufsschulen

Bezirk/Ort/Anbieter/Temen	Anzahl	WbH	Teilnahmen	Mittelwert von Teilnahmen2
Gesundheit	8	89	89	11,1
Garten, Haus, Kochen	4	19	36	9,0
Arbeit - Beruf	3	15	25	8,3
Umwelt	5	12	43	8,6
Kreatives Gestalten	2	6	14	7,0
KVW Bildung	132	958	719	5,4
Sprache	36	277	111	3,1
EDV, Internet, Neue Medien	42	257	159	3,8
Gesundheit	23	181	233	10,1
Arbeit - Beruf	8	160	44	5,5
Familie - Generationen	4	36	39	9,8
Politik - Gesellschaft	5	20	40	8,0
Kultur	6	13	22	3,7
Garten, Haus, Kochen	2	7	18	9,0
Multiplikatoren-Bildung	4	4	41	10,3
Persönliche Bildung	2	3	12	6,0
SBB-Weiterbildung	3	93	332	110,7
EDV, Internet, Neue Medien	1	75	81	81,0
Politik - Gesellschaft	1	17	11	11,0
Arbeit - Beruf	1	1	240	240,0
HDS	5	58	47	9,4
Arbeit - Beruf	5	58	47	9,4
KFS	6	54	95	15,8
Gesundheit	4	44	69	17,3
Garten, Haus, Kochen	2	10	26	13,0
Alpha&Beta	1	53	9	9,0
Sprache	1	53	9	9,0
BH Cusanus Akademie	7	41	193	27,6
Familie - Generationen	3	24	126	42,0
Religion - Ethik	4	17	67	16,8
Enneberg	3	15	27	9,0
VHS	2	10	14	7,0
Garten, Haus, Kochen	2	10	14	7,0
BH Cusanus Akademie	1	5	13	13,0
Garten, Haus, Kochen	1	5	13	13,0
Gais	9	37	83	9,2
KVW Bildung	7	23	44	6,3
EDV, Internet, Neue Medien	4	12	26	6,5
Gesundheit	1	11	18	18,0
Sprache	2	0	0	0,0
BH Cusanus Akademie	2	14	39	19,5
Religion - Ethik	2	14	39	19,5
Gsies	3	26	29	9,7
KVW Bildung	1	17	5	5,0

Eigenveranstaltungen/Ordentliche Tätigkeit/Projekte Sondermaßnahmen
Ohne Fach- und Berufsschulen

Bezirk/Ort/Anbieter/Temen	Anzahl	WbH	Teilnahmen	Mittelwert von Teilnahmen2
Garten, Haus, Kochen	1	17	5	5,0
KFS	2	9	24	12,0
Familie - Generationen	1	5	12	12,0
Religion - Ethik	1	4	12	12,0
Innichen	4	40	46	11,5
KVW Bildung	2	24	22	11,0
Gesundheit	1	21	15	15,0
Familie - Generationen	1	3	7	7,0
VHS	2	16	24	12,0
Gesundheit	2	16	24	12,0
Kiens	10	103	93	9,3
AZB by Cooperform	2	66	16	8,0
Sprache	2	66	16	8,0
KVW Bildung	7	33	68	9,7
Gesundheit	3	25	36	12,0
Arbeit - Beruf	4	8	32	8,0
VHS	1	4	9	9,0
Garten, Haus, Kochen	1	4	9	9,0
Mühlwald	3	16	25	8,3
SBB-Weiterbildung	2	9	20	10,0
Arbeit - Beruf	1	5	8	8,0
Garten, Haus, Kochen	1	4	12	12,0
KVW Bildung	1	7	5	5,0
Gesundheit	1	7	5	5,0
Niederdorf	3	13	33	11,0
VHS	2	9	17	8,5
Gesundheit	2	9	17	8,5
BH Cusanus Akademie	1	4	16	16,0
Religion - Ethik	1	4	16	16,0
Olang	7	101	100	14,3
AZB by Cooperform	1	67	5	5,0
Sprache	1	67	5	5,0
VHS	3	25	37	12,3
Gesundheit	3	25	37	12,3
KVW Bildung	2	6	25	12,5
Garten, Haus, Kochen	1	3	15	15,0
Kreatives Gestalten	1	3	10	10,0
BH Cusanus Akademie	1	3	33	33,0
Religion - Ethik	1	3	33	33,0
Percha	1	5	9	9,0
VHS	1	5	9	9,0
Garten, Haus, Kochen	1	5	9	9,0
Pfalzen	9	82	86	9,6
KFS	4	62	36	9,0

Eigenveranstaltungen/Ordentliche Tätigkeit/Projekte Sondermaßnahmen
Ohne Fach- und Berufsschulen

Bezirk/Ort/Anbieter/Temen	Anzahl	WbH	Teilnahmen	Mittelwert von Teilnahmen2
Kultur	3	46	25	8,3
Gesundheit	1	16	11	11,0
VHS	5	20	50	10,0
Garten, Haus, Kochen	5	20	50	10,0
Prags	2	17	25	12,5
KFS	1	10	11	11,0
Gesundheit	1	10	11	11,0
KVW Bildung	1	7	14	14,0
Arbeit - Beruf	1	7	14	14,0
Rasen-Antholz	4	15	80	20,0
KVW Bildung	2	7	38	19,0
Garten, Haus, Kochen	2	7	38	19,0
KFS	1	5	17	17,0
Gesundheit	1	5	17	17,0
BH Cusanus Akademie	1	3	25	25,0
Gesundheit	1	3	25	25,0
Sand in Taufers	6	75	73	12,2
KVW Bildung	3	42	41	13,7
Gesundheit	3	42	41	13,7
AZB by Cooperform	1	27	6	6,0
Sprache	1	27	6	6,0
BH Cusanus Akademie	2	6	26	13,0
Religion - Ethik	2	6	26	13,0
Sexten	1	20	6	6,0
VHS	1	20	6	6,0
Sprache	1	20	6	6,0
St. Lorenzen	6	59	51	8,5
KVW Bildung	6	59	51	8,5
Gesundheit	4	53	37	9,3
Politik - Gesellschaft	2	6	14	7,0
St. Martin in Thurn	4	67	58	14,5
Istitut Ladin Micurà de Rü	3	64	35	11,7
Sprache	2	44	26	13,0
Kultur	1	20	9	9,0
BH Cusanus Akademie	1	3	23	23,0
Religion - Ethik	1	3	23	23,0
Terenten	7	60	74	10,6
KVW Bildung	3	28	26	8,7
Garten, Haus, Kochen	2	15	10	5,0
Gesundheit	1	13	16	16,0
KFS	2	22	26	13,0
Gesundheit	2	22	26	13,0
VHS	1	5	8	8,0
Garten, Haus, Kochen	1	5	8	8,0

Eigenveranstaltungen/Ordentliche Tätigkeit/Projekte Sondermaßnahmen
Ohne Fach- und Berufsschulen

Bezirk/Ort/Anbieter/Temen	Anzahl	WbH	Teilnahmen	Mittelwert von Teilnahmen2
BH Cusanus Akademie	1	5	14	14,0
Religion - Ethik	1	5	14	14,0
Toblach	8	106	68	8,5
VHS	5	96	36	7,2
Sprache	4	76	29	7,3
EDV, Internet, Neue Medien	1	20	7	7,0
KFS	1	5	19	19,0
Arbeit - Beruf	1	5	19	19,0
KVW Bildung	1	3	0	0,0
Persönliche Bildung	1	3	0	0,0
BH Cusanus Akademie	1	2	13	13,0
Religion - Ethik	1	2	13	13,0
Vintl	6	53	45	7,5
KVW Bildung	6	53	45	7,5
Gesundheit	4	46	39	9,8
EDV, Internet, Neue Medien	1	4	1	1,0
Familie - Generationen	1	3	5	5,0
Welsberg-Taisten	5	87	70	14,0
SBB-Weiterbildung	1	24	11	11,0
EDV, Internet, Neue Medien	1	24	11	11,0
VHS	1	24	10	10,0
Kultur	1	24	10	10,0
KVW Bildung	1	24	10	10,0
EDV, Internet, Neue Medien	1	24	10	10,0
KFS	1	13	13	13,0
Arbeit - Beruf	1	13	13	13,0
BH Cusanus Akademie	1	2	26	26,0
Religion - Ethik	1	2	26	26,0
Wengen	5	47	173	34,6
KVW Bildung	1	24	11	11,0
Gesundheit	1	24	11	11,0
BH Cusanus Akademie	4	23	162	40,5
Religion - Ethik	4	23	162	40,5
Salten/Schlern	407	8.080	6.740	16,6
Deutschnofen	13	346	144	11,1
AZB by Cooperform	2	254	24	12,0
Sprache	2	254	24	12,0
VHS	4	51	31	7,8
Sprache	2	43	17	8,5
Kultur	2	8	14	7,0
KVW Bildung	5	36	56	11,2
Gesundheit	4	32	42	10,5
Familie - Generationen	1	4	14	14,0
BH Cusanus Akademie	2	5	33	16,5

Eigenveranstaltungen/Ordentliche Tätigkeit/Projekte Sondermaßnahmen
Ohne Fach- und Berufsschulen

Bezirk/Ort/Anbieter/Temen	Anzahl	WbH	Teilnahmen	Mittelwert von Teilnahmen2
Religion - Ethik	2	5	33	16,5
Jenesien	20	145	318	15,9
SBB-Weiterbildung	9	63	162	18,0
Gesundheit	7	59	126	18,0
Arbeit - Beruf	1	2	15	15,0
Persönliche Bildung	1	2	21	21,0
BH Cusanus Akademie	3	51	47	15,7
Familie - Generationen	1	24	19	19,0
Persönliche Bildung	1	14	10	10,0
Kreatives Gestalten	1	13	18	18,0
KVW Bildung	5	16	64	12,8
Gesundheit	5	16	64	12,8
VHS	3	15	45	15,0
Garten, Haus, Kochen	2	8	29	14,5
IVHS	1	7	16	16,0
Karneid	15	170	168	11,2
KFS	6	104	69	11,5
Gesundheit	4	60	38	9,5
Kreatives Gestalten	2	44	31	15,5
KVW Bildung	5	34	64	12,8
EDV, Internet, Neue Medien	3	18	19	6,3
Gesundheit	2	16	45	22,5
VHS	3	22	26	8,7
Gesundheit	1	13	9	9,0
Garten, Haus, Kochen	1	5	6	6,0
Umwelt	1	4	11	11,0
BH Cusanus Akademie	1	10	9	9,0
Gesundheit	1	10	9	9,0
Kastelruth	11	124	130	11,8
VHS	3	46	30	10,0
EDV, Internet, Neue Medien	1	24	19	19,0
IVHS	2	22	11	5,5
KVW Bildung	3	37	34	11,3
EDV, Internet, Neue Medien	2	24	25	12,5
Gesundheit	1	13	9	9,0
SBB-Weiterbildung	1	24	25	25,0
EDV, Internet, Neue Medien	1	24	25	25,0
BH Cusanus Akademie	4	17	41	10,3
Religion - Ethik	4	17	41	10,3
Möiten	4	32	49	12,3
KVW Bildung	3	21	41	13,7
Sprache	1	13	5	5,0
Gesundheit	1	5	9	9,0
Politik - Gesellschaft	1	3	27	27,0

Eigenveranstaltungen/Ordentliche Tätigkeit/Projekte Sondermaßnahmen
Ohne Fach- und Berufsschulen

Bezirk/Ort/Anbieter/Temen	Anzahl	WbH	Teilnahmen	Mittelwert von Teilnahmen2
Alpha&Beta	1	11	8	8,0
Sprache	1	11	8	8,0
Ritten	290	6.389	5.224	18,0
BH Haus der Familie	243	5.910	4.731	19,5
Familie - Generationen	173	4.814	4.023	23,3
Gesundheit	39	551	347	8,9
Persönliche Bildung	19	348	232	12,2
Kreatives Gestalten	12	197	129	10,8
VHS	33	277	318	9,6
Gesundheit	21	203	214	10,2
Garten, Haus, Kochen	6	50	39	6,5
Kreatives Gestalten	2	15	14	7,0
Kultur	3	6	38	12,7
Politik - Gesellschaft	1	3	13	13,0
AZB by Cooperform	3	119	24	8,0
Sprache	3	119	24	8,0
BH Cusanus Akademie	4	28	44	11,0
Gesundheit	1	18	10	10,0
Religion - Ethik	3	10	34	11,3
KVW Bildung	2	23	29	14,5
Arbeit - Beruf	1	19	8	8,0
Garten, Haus, Kochen	1	4	21	21,0
KFS	2	20	9	4,5
Familie - Generationen	1	13	0	0,0
Gesundheit	1	7	9	9,0
SBB-Weiterbildung	2	7	33	16,5
Arbeit - Beruf	2	7	33	16,5
Amt für Weiterbildung	1	5	36	36,0
Multiplikatoren-Bildung	1	5	36	36,0
Sankta Christina	3	101	41	13,7
AZB by Cooperform	1	53	7	7,0
Sprache	1	53	7	7,0
VHS	1	24	17	17,0
EDV, Internet, Neue Medien	1	24	17	17,0
SBB-Weiterbildung	1	24	17	17,0
EDV, Internet, Neue Medien	1	24	17	17,0
Sarntal	18	145	260	14,4
KVW Bildung	11	75	173	15,7
EDV, Internet, Neue Medien	3	51	43	14,3
Gesundheit	4	18	45	11,3
Politik - Gesellschaft	2	4	36	18,0
Religion - Ethik	1	2	49	49,0
Familie - Generationen	1	0	0	0,0
VHS	5	65	54	10,8

Eigenveranstaltungen/Ordentliche Tätigkeit/Projekte Sondermaßnahmen
Ohne Fach- und Berufsschulen

Bezirk/Ort/Anbieter/Temen	Anzahl	WbH	Teilnahmen	Mittelwert von Teilnahmen2
Gesundheit	3	36	34	11,3
EDV, Internet, Neue Medien	1	24	12	12,0
Garten, Haus, Kochen	1	5	8	8,0
Kolping Südtirol	1	3	23	23,0
Arbeit - Beruf	1	3	23	23,0
BH Cusanus Akademie	1	2	10	10,0
Religion - Ethik	1	2	10	10,0
St. Ulrich	5	33	37	7,4
VHS	1	24	4	4,0
IVHS	1	24	4	4,0
KVW Bildung	2	5	10	5,0
Gesundheit	2	5	10	5,0
BH Cusanus Akademie	2	4	23	11,5
Religion - Ethik	2	4	23	11,5
Tiers	6	44	95	15,8
KFS	1	20	27	27,0
Kreatives Gestalten	1	20	27	27,0
SBB-Weiterbildung	1	13	10	10,0
Gesundheit	1	13	10	10,0
BH Cusanus Akademie	4	11	58	14,5
Religion - Ethik	4	11	58	14,5
Voels	5	126	59	11,8
BH Cusanus Akademie	3	121	24	8,0
Arbeit - Beruf	1	79	8	8,0
Religion - Ethik	2	42	16	8,0
VHS	1	3	10	10,0
Garten, Haus, Kochen	1	3	10	10,0
SBB-Weiterbildung	1	2	25	25,0
Gesundheit	1	2	25	25,0
Welschnofen	7	95	81	11,6
VHS	4	39	47	11,8
Gesundheit	2	33	22	11,0
Garten, Haus, Kochen	1	4	12	12,0
Kultur	1	2	13	13,0
KFS	1	33	18	18,0
Kultur	1	33	18	18,0
SBB-Weiterbildung	1	20	9	9,0
Arbeit - Beruf	1	20	9	9,0
KVW Bildung	1	3	7	7,0
EDV, Internet, Neue Medien	1	3	7	7,0
Wolkenstein in Gröden	10	330	134	13,4
Istitut Ladin Micurà de Rù	5	182	80	16,0
Sprache	3	139	53	17,7
Kultur	2	43	27	13,5

Eigenveranstaltungen/Ordentliche Tätigkeit/Projekte Sondermaßnahmen
Ohne Fach- und Berufsschulen

Bezirk/Ort/Anbieter/Temen	Anzahl	WbH	Teilnahmen	Mittelwert von Teilnahmen2
AZB by Cooperform	3	133	27	9,0
Sprache	3	133	27	9,0
KVW Bildung	2	15	27	13,5
Gesundheit	2	15	27	13,5
Überetsch/Unterland	382	5.763	4.310	11,3
Aldein	4	51	52	13,0
KVW Bildung	2	38	30	15,0
Gesundheit	2	38	30	15,0
KFS	1	11	15	15,0
Gesundheit	1	11	15	15,0
VHS	1	2	7	7,0
Kultur	1	2	7	7,0
Andrian	2	22	23	11,5
KVW Bildung	1	20	15	15,0
Gesundheit	1	20	15	15,0
VHS	1	2	8	8,0
Kultur	1	2	8	8,0
Auer	18	260	247	13,7
VHS	13	251	113	8,7
Kultur	8	227	69	8,6
Garten, Haus, Kochen	4	19	33	8,3
Politik - Gesellschaft	1	5	11	11,0
BH Cusanus Akademie	5	9	134	26,8
Religion - Ethik	2	3	64	32,0
Gesundheit	1	3	26	26,0
Persönliche Bildung	1	2	25	25,0
Kultur	1	1	19	19,0
Branzoll	5	84	65	13,0
AZB by Cooperform	1	67	10	10,0
Sprache	1	67	10	10,0
SBB-Weiterbildung	3	15	40	13,3
Arbeit - Beruf	3	15	40	13,3
BH Cusanus Akademie	1	2	15	15,0
Religion - Ethik	1	2	15	15,0
Eppan	102	1.349	796	7,8
VHS	33	491	290	8,8
Sprache	11	228	86	7,8
Gesundheit	10	170	110	11,0
Garten, Haus, Kochen	6	27	44	7,3
EDV, Internet, Neue Medien	1	23	10	10,0
Persönliche Bildung	1	20	7	7,0
Kultur	3	19	25	8,3
Kreatives Gestalten	1	4	8	8,0
KVW Bildung	42	363	200	4,8

Eigenveranstaltungen/Ordentliche Tätigkeit/Projekte Sondermaßnahmen
Ohne Fach- und Berufsschulen

Bezirk/Ort/Anbieter/Temen	Anzahl	WbH	Teilnahmen	Mittelwert von Teilnahmen2
Kreatives Gestalten	1	172	9	9,0
Gesundheit	8	75	59	7,4
EDV, Internet, Neue Medien	23	49	23	1,0
Sprache	3	42	26	8,7
Garten, Haus, Kochen	2	11	17	8,5
Politik - Gesellschaft	4	9	55	13,8
Persönliche Bildung	1	5	11	11,0
Zentrum Tau	13	334	105	8,1
Persönliche Bildung	4	269	32	8,0
Gesundheit	8	61	66	8,3
Multiplikatoren-Bildung	1	4	7	7,0
BH Cusanus Akademie	9	90	112	12,4
Gesundheit	7	85	70	10,0
Religion - Ethik	2	5	42	21,0
KFS	4	48	77	19,3
Kreatives Gestalten	2	40	39	19,5
Umwelt	2	8	38	19,0
Alpha&Beta	1	23	12	12,0
Sprache	1	23	12	12,0
Kaltern an der Weinstraße	67	831	616	9,2
VHS	57	764	512	9,0
Gesundheit	27	416	271	10,0
EDV, Internet, Neue Medien	4	168	39	9,8
Sprache	13	73	88	6,8
Kreatives Gestalten	3	56	18	6,0
Kultur	3	20	33	11,0
Garten, Haus, Kochen	3	15	31	10,3
Arbeit - Beruf	2	10	14	7,0
IVHS	1	4	9	9,0
Umwelt	1	2	9	9,0
KVW Bildung	7	50	59	8,4
Gesundheit	3	31	30	10,0
EDV, Internet, Neue Medien	2	13	2	1,0
Politik - Gesellschaft	2	6	27	13,5
BH Cusanus Akademie	2	13	33	16,5
Gesundheit	1	9	13	13,0
Religion - Ethik	1	4	20	20,0
KFS	1	4	12	12,0
Garten, Haus, Kochen	1	4	12	12,0
Kurtatsch an der Weinstraße	8	89	73	9,1
Alpha&Beta	1	47	5	5,0
Sprache	1	47	5	5,0
VHS	5	36	36	7,2
IVHS	5	36	36	7,2

Eigenveranstaltungen/Ordentliche Tätigkeit/Projekte Sondermaßnahmen
Ohne Fach- und Berufsschulen

Bezirk/Ort/Anbieter/Temen	Anzahl	WbH	Teilnahmen	Mittelwert von Teilnahmen2
KVW Bildung	1	5	10	10,0
Gesundheit	1	5	10	10,0
SBB-Weiterbildung	1	1	22	22,0
Arbeit - Beruf	1	1	22	22,0
Kurtinig an der Weinstraße	2	6	17	8,5
VHS	2	6	17	8,5
Garten, Haus, Kochen	1	3	5	5,0
Politik - Gesellschaft	1	3	12	12,0
Leifers	12	67	605	50,4
KVW Bildung	2	42	28	14,0
Gesundheit	2	42	28	14,0
BH Cusanus Akademie	10	25	577	57,7
Religion - Ethik	10	25	577	57,7
Margreid	3	72	62	20,7
KVW Bildung	1	24	21	21,0
EDV, Internet, Neue Medien	1	24	21	21,0
VHS	1	24	20	20,0
EDV, Internet, Neue Medien	1	24	20	20,0
SBB-Weiterbildung	1	24	21	21,0
EDV, Internet, Neue Medien	1	24	21	21,0
Montan	2	25	25	12,5
KFS	1	20	16	16,0
Kreatives Gestalten	1	20	16	16,0
VHS	1	5	9	9,0
Umwelt	1	5	9	9,0
Neumarkt	23	953	399	17,3
Alpha&Beta	5	550	64	12,8
Sprache	5	550	64	12,8
VHS	7	188	78	11,1
EDV, Internet, Neue Medien	2	100	28	14,0
Sprache	3	60	27	9,0
Gesundheit	2	28	23	11,5
KVW Bildung	2	107	41	20,5
EDV, Internet, Neue Medien	1	96	22	22,0
Gesundheit	1	11	19	19,0
SBB-Weiterbildung	7	102	171	24,4
EDV, Internet, Neue Medien	1	72	94	94,0
Arbeit - Beruf	6	30	77	12,8
BH Cusanus Akademie	2	6	45	22,5
Religion - Ethik	2	6	45	22,5
Pfatten	86	1.543	923	10,7
SBB-Weiterbildung	70	770	771	11,0
Arbeit - Beruf	70	770	771	11,0
AZB by Cooperperform	12	756	116	9,7

Eigenveranstaltungen/Ordentliche Tätigkeit/Projekte Sondermaßnahmen
Ohne Fach- und Berufsschulen

Bezirk/Ort/Anbieter/Temen	Anzahl	WbH	Teilnahmen	Mittelwert von Teilnahmen2
Sprache	12	756	116	9,7
VHS	4	17	36	9,0
Garten, Haus, Kochen	2	13	17	8,5
Umwelt	2	4	19	9,5
Salurn An Der Weinstraße	8	69	71	8,9
VHS	6	52	44	7,3
Kreatives Gestalten	2	24	12	6,0
IVHS	2	15	8	4,0
Kultur	2	13	24	12,0
KVW Bildung	1	12	18	18,0
Gesundheit	1	12	18	18,0
SBB-Weiterbildung	1	5	9	9,0
Kreatives Gestalten	1	5	9	9,0
Terlan	19	181	183	9,6
HDS	10	66	88	8,8
Arbeit - Beruf	10	66	88	8,8
VHS	6	64	52	8,7
EDV, Internet, Neue Medien	1	24	11	11,0
Gesundheit	1	22	9	9,0
Garten, Haus, Kochen	3	14	26	8,7
Kultur	1	4	6	6,0
KVW Bildung	2	49	29	14,5
EDV, Internet, Neue Medien	1	36	18	18,0
Gesundheit	1	13	11	11,0
BH Cusanus Akademie	1	2	14	14,0
Religion - Ethik	1	2	14	14,0
Tramin an der Weinstraße	20	137	135	6,8
VHS	7	48	52	7,4
EDV, Internet, Neue Medien	1	24	5	5,0
Sprache	4	12	28	7,0
Gesundheit	1	8	8	8,0
Garten, Haus, Kochen	1	4	11	11,0
KVW Bildung	7	41	19	2,7
EDV, Internet, Neue Medien	7	41	19	2,7
BH Cusanus Akademie	5	24	59	11,8
Gesundheit	1	12	15	15,0
Religion - Ethik	4	12	44	11,0
SBB-Weiterbildung	1	24	5	5,0
EDV, Internet, Neue Medien	1	24	5	5,0
Truden	1	24	18	18,0
BH Cusanus Akademie	1	24	18	18,0
Familie - Generationen	1	24	18	18,0
Vinschgau	443	6.528	3.484	7,9
Glurns	5	21	42	8,4

Eigenveranstaltungen/Ordentliche Tätigkeit/Projekte Sondermaßnahmen
Ohne Fach- und Berufsschulen

Bezirk/Ort/Anbieter/Temen	Anzahl	WbH	Teilnahmen	Mittelwert von Teilnahmen2
KVW Bildung	2	9	6	3,0
Gesundheit	2	9	6	3,0
KFS	2	7	24	12,0
Arbeit - Beruf	1	5	5	5,0
Familie - Generationen	1	2	19	19,0
VHS	1	5	12	12,0
Garten, Haus, Kochen	1	5	12	12,0
Graun im Vinschgau	16	177	131	8,2
KVW Bildung	7	88	58	8,3
Familie - Generationen	3	68	18	6,0
Gesundheit	3	19	24	8,0
Politik - Gesellschaft	1	1	16	16,0
KFS	5	47	49	9,8
Garten, Haus, Kochen	1	16	6	6,0
Familie - Generationen	1	12	13	13,0
Kreatives Gestalten	1	11	8	8,0
Arbeit - Beruf	1	5	13	13,0
Gesundheit	1	3	9	9,0
GWR Vinschgau	4	42	24	6,0
IVHS	2	18	14	7,0
Gesundheit	1	13	5	5,0
Garten, Haus, Kochen	1	11	5	5,0
Kastelbell-Tschars	2	10	31	15,5
SBB-Weiterbildung	2	10	31	15,5
Arbeit - Beruf	2	10	31	15,5
Laas	26	474	236	9,1
GWR Vinschgau	12	242	99	8,3
Arbeit - Beruf	7	146	65	9,3
Gesundheit	2	36	16	8,0
IVHS	2	33	10	5,0
Sprache	1	27	8	8,0
KFS	4	130	32	8,0
Gesundheit	3	66	22	7,3
Kultur	1	64	10	10,0
SBB-Weiterbildung	5	55	52	10,4
Arbeit - Beruf	5	55	52	10,4
KVW Bildung	4	44	46	11,5
Gesundheit	4	44	46	11,5
VHS	1	3	7	7,0
Kultur	1	3	7	7,0
Latsch	167	2.607	1.376	8,2
BH Schloss Goldrain	145	2.315	1.174	8,1
Familie - Generationen	37	1.067	272	7,4
Gesundheit	37	439	267	7,2

Eigenveranstaltungen/Ordentliche Tätigkeit/Projekte Sondermaßnahmen
Ohne Fach- und Berufsschulen

Bezirk/Ort/Anbieter/Temen	Anzahl	WbH	Teilnahmen	Mittelwert von Teilnahmen2
Persönliche Bildung	14	265	114	8,1
Kreatives Gestalten	29	261	227	7,8
Religion - Ethik	13	162	177	13,6
Garten, Haus, Kochen	7	51	45	6,4
Kultur	4	50	29	7,3
Arbeit - Beruf	2	12	15	7,5
Politik - Gesellschaft	2	8	28	14,0
KVW Bildung	8	157	88	11,0
Gesundheit	7	156	76	10,9
Politik - Gesellschaft	1	1	12	12,0
GWR Vinschgau	6	76	22	3,7
IVHS	6	76	22	3,7
SBB-Weiterbildung	7	52	85	12,1
Arbeit - Beruf	5	47	59	11,8
Politik - Gesellschaft	1	4	14	14,0
Kreatives Gestalten	1	1	12	12,0
BH Cusanus Akademie	1	7	7	7,0
Religion - Ethik	1	7	7	7,0
Mals	24	423	176	7,3
GWR Vinschgau	17	391	136	8,0
Sprache	3	146	25	8,3
IVHS	3	72	11	3,7
Garten, Haus, Kochen	6	69	41	6,8
Gesundheit	3	62	31	10,3
EDV, Internet, Neue Medien	1	21	6	6,0
Multiplikatoren-Bildung	1	21	22	22,0
SBB-Weiterbildung	1	18	8	8,0
Garten, Haus, Kochen	1	18	8	8,0
KVW Bildung	6	14	32	5,3
Sprache	3	13	13	4,3
Politik - Gesellschaft	1	1	18	18,0
EDV, Internet, Neue Medien	2	0	1	0,5
Martell	4	59	34	8,5
Alpha&Beta	1	47	11	11,0
Sprache	1	47	11	11,0
VHS	3	12	23	7,7
Gesundheit	2	8	16	8,0
Garten, Haus, Kochen	1	4	7	7,0
Prad	45	948	366	8,1
GWR Vinschgau	40	909	305	7,6
Sprache	7	293	61	8,7
IVHS	14	292	68	4,9
Arbeit - Beruf	11	144	105	9,5
Persönliche Bildung	3	81	22	7,3

Eigenveranstaltungen/Ordentliche Tätigkeit/Projekte Sondermaßnahmen
Ohne Fach- und Berufsschulen

Bezirk/Ort/Anbieter/Temen	Anzahl	WbH	Teilnahmen	Mittelwert von Teilnahmen2
Kreatives Gestalten	2	54	28	14,0
Gesundheit	2	42	13	6,5
EDV, Internet, Neue Medien	1	3	8	8,0
KFS	3	36	43	14,3
Familie - Generationen	1	27	24	24,0
Arbeit - Beruf	1	5	9	9,0
Gesundheit	1	4	10	10,0
KVW Bildung	2	3	18	9,0
EDV, Internet, Neue Medien	1	2	1	1,0
Politik - Gesellschaft	1	1	17	17,0
Schlanders	136	1.557	884	6,5
KVW Bildung	89	559	387	4,3
Sprache	35	329	152	4,3
EDV, Internet, Neue Medien	23	115	46	2,0
Gesundheit	21	51	105	5,0
Arbeit - Beruf	2	32	27	13,5
Familie - Generationen	4	20	25	6,3
Kultur	1	8	8	8,0
Persönliche Bildung	1	3	3	3,0
Politik - Gesellschaft	2	1	21	10,5
GWR Vinschgau	28	513	179	6,4
IVHS	21	307	101	4,8
Sprache	2	77	14	7,0
Kultur	1	53	10	10,0
Gesundheit	2	38	13	6,5
Arbeit - Beruf	1	29	21	21,0
Persönliche Bildung	1	9	20	20,0
Alpha&Beta	4	194	34	8,5
Sprache	4	194	34	8,5
VHS	2	96	27	13,5
Kultur	2	96	27	13,5
SBB-Weiterbildung	3	86	142	47,3
EDV, Internet, Neue Medien	1	69	104	104,0
Arbeit - Beruf	1	13	27	27,0
Gesundheit	1	4	11	11,0
Urania Meran	3	56	15	5,0
Sprache	2	44	10	5,0
Politik - Gesellschaft	1	12	5	5,0
BH Cusanus Akademie	5	36	83	16,6
Religion - Ethik	5	36	83	16,6
HDS	2	17	17	8,5
Arbeit - Beruf	2	17	17	8,5
Schluderns	9	103	128	14,2
GWR Vinschgau	7	89	111	15,9

Eigenveranstaltungen/Ordentliche Tätigkeit/Projekte Sondermaßnahmen
Ohne Fach- und Berufsschulen

Bezirk/Ort/Anbieter/Temen	Anzahl	WbH	Teilnahmen	Mittelwert von Teilnahmen2
Arbeit - Beruf	4	61	97	24,3
IVHS	3	28	14	4,7
KFS	1	10	5	5,0
Garten, Haus, Kochen	1	10	5	5,0
BH Cusanus Akademie	1	4	12	12,0
Gesundheit	1	4	12	12,0
Schnals	7	134	66	9,4
KVW Bildung	6	87	56	9,3
Sprache	1	47	11	11,0
Gesundheit	4	39	28	7,0
Politik - Gesellschaft	1	1	17	17,0
Alpha&Beta	1	47	10	10,0
Sprache	1	47	10	10,0
Stilfs	1	8	3	3,0
GWR Vinschgau	1	8	3	3,0
IVHS	1	8	3	3,0
Taufers im Münstertal	1	7	11	11,0
KVW Bildung	1	7	11	11,0
Gesundheit	1	7	11	11,0
Wipptal	186	2.151	1.680	9,0
Brenner	1	53	8	8,0
Alpha&Beta	1	53	8	8,0
Sprache	1	53	8	8,0
Franzensfeste	1	8	8	8,0
KVW Bildung	1	8	8	8,0
Familie - Generationen	1	8	8	8,0
Freienfeld	13	200	147	11,3
VHS	5	140	20	4,0
IVHS	5	140	20	4,0
KVW Bildung	5	22	84	16,8
Gesundheit	2	10	12	6,0
Umwelt	2	9	42	21,0
Politik - Gesellschaft	1	3	30	30,0
KFS	2	22	36	18,0
Gesundheit	1	17	21	21,0
Arbeit - Beruf	1	5	15	15,0
GRW Wipptal/Eisackta	1	16	7	7,0
Arbeit - Beruf	1	16	7	7,0
Pfitsch	23	245	181	7,9
KVW Bildung	17	182	119	7,0
Gesundheit	14	113	98	7,0
Familie - Generationen	1	69	21	21,0
Arbeit - Beruf	1	0	0	0,0
Kultur	1	0	0	0,0

Eigenveranstaltungen/Ordentliche Tätigkeit/Projekte Sondermaßnahmen
Ohne Fach- und Berufsschulen

Bezirk/Ort/Anbieter/Temen	Anzahl	WbH	Teilnahmen	Mittelwert von Teilnahmen2
GRW Wipptal/Eisackta	6	63	62	10,3
Arbeit - Beruf	6	63	62	10,3
Ratschings	14	129	102	7,3
KVW Bildung	11	87	69	6,3
Gesundheit	7	71	44	6,3
Kreatives Gestalten	2	12	16	8,0
Garten, Haus, Kochen	2	4	9	4,5
GRW Wipptal/Eisackta	2	27	12	6,0
Arbeit - Beruf	2	27	12	6,0
SBB-Weiterbildung	1	15	21	21,0
Arbeit - Beruf	1	15	21	21,0
Sterzing	134	1.516	1.234	9,2
KVW Bildung	85	723	678	8,0
Familie - Generationen	17	347	141	8,3
Gesundheit	32	164	253	7,9
EDV, Internet, Neue Medien	6	94	34	5,7
Sprache	8	50	24	3,0
Kreatives Gestalten	8	31	24	3,0
Garten, Haus, Kochen	9	28	65	7,2
Arbeit - Beruf	1	4	88	88,0
Persönliche Bildung	2	3	28	14,0
Multiplikatoren-Bildung	1	2	20	20,0
Umwelt	1	0	1	1,0
GRW Wipptal/Eisackta	35	512	326	9,3
Arbeit - Beruf	28	308	272	9,7
Sprache	5	160	38	7,6
EDV, Internet, Neue Medien	2	44	16	8,0
VHS	11	203	115	10,5
Kultur	2	84	32	16,0
IVHS	5	73	27	5,4
Gesundheit	3	42	45	15,0
Kreatives Gestalten	1	4	11	11,0
SBB-Weiterbildung	1	66	78	78,0
EDV, Internet, Neue Medien	1	66	78	78,0
BH Cusanus Akademie	2	12	37	18,5
Familie - Generationen	1	10	14	14,0
Religion - Ethik	1	2	23	23,0
Gesamtergebnis	5.795	107.268	66.321	11,4

Eigenveranstaltungen/Ordentliche Tätigkeit/Projekte Sondermaßnahmen
Ohne Fach- und Berufsschulen

Tab. 3.3 Online, Blended Präsenzveranstaltungen nach Themen

Themenbereich/ Modus	VA	WBH 2020	TN	Mittelwert TN
Arbeit - Beruf	1.109	20.596	20.090	18,1
Blended	11	700	142	12,9
Online	141	1.691	2.174	15,4
Präsenz	957	18.205	17.774	18,6
EDV, Internet, Neue Medien	575	5.143	5.221	9,1
Blended	1	47	15	15,0
Online	46	286	1.257	27,3
Präsenz	528	4.810	3.949	7,5
Familie - Generationen	391	9.593	6.106	15,6
Online	49	678	730	14,9
Präsenz	342	8.915	5.376	15,7
Garten, Haus, Kochen	260	1.583	2.434	9,4
Online	4	12	16	4,0
Präsenz	256	1.571	2.418	9,4
Gesundheit	1.087	12.332	10.248	9,4
Blended	1	47	12	12,0
Online	59	415	756	12,8
Präsenz	1.027	11.870	9.480	9,2
Grundbildung	17	1.075	154	9,1
Blended	1	53	6	6,0
Präsenz	16	1.022	148	9,3
IVHS	166	2.729	934	5,6
Präsenz	166	2.729	934	5,6
Kreatives Gestalten	118	1.633	1.007	8,5
Online	3	9	51	17,0
Präsenz	115	1.624	956	8,3
Kultur	291	4.302	2.586	8,9
Online	11	79	90	8,2
Präsenz	280	4.223	2.496	8,9
Multiplikatoren-Bildung	91	988	864	9,5
Online	13	153	204	15,7
Präsenz	78	835	660	8,5
Persönliche Bildung	259	4.304	2.299	8,9
Blended	2	108	21	10,5
Online	23	235	310	13,5
Präsenz	234	3.961	1.968	8,4
Politik - Gesellschaft	166	789	2.393	14,4
Blended	1	17	15	15,0
Online	38	140	391	10,3
Präsenz	127	632	1.987	15,6
Religion - Ethik	203	1.204	4.311	21,2
Blended	2	39	32	16,0
Online	35	101	485	13,9
Präsenz	166	1.064	3.794	22,9
Sprache	1.229	42.886	10.144	8,3
Blended	10	454	84	8,4
Online	166	5.795	1.110	6,7
Präsenz	1.053	36.637	8.950	8,5
Umwelt	128	1.158	2.914	22,8
Online	3	10	190	63,3
Präsenz	125	1.148	2.724	21,8
Gesamtergebnis	6.090	110.315	71.705	11,8

Eigenveranstaltungen/Ordentliche Tätigkeit/Projekte Sondermaßnahmen
Ohne Fach- und Berufsschulen

Tab. 3.4 **Online/Blended Learning: Veranstaltungen, Weiterbildungsstunden und Teilnahmen**
(Geordnet nach Weiterbildungsstunden)

Themenbereich	VA	WBH 2020	TN	Mittelwert TN
Online	591	9.604	7.764	13,1
Sprache	166	5.795	1.110	6,7
Arbeit - Beruf	141	1.691	2.174	15,4
Familie - Generationen	49	678	730	14,9
Gesundheit	59	415	756	12,8
EDV, Internet, Neue Medien	46	286	1.257	27,3
Persönliche Bildung	23	235	310	13,5
Multiplikatoren-Bildung	13	153	204	15,7
Politik - Gesellschaft	38	140	391	10,3
Religion - Ethik	35	101	485	13,9
Kultur	11	79	90	8,2
Garten, Haus, Kochen	4	12	16	4,0
Umwelt	3	10	190	63,3
Kreatives Gestalten	3	9	51	17,0
Blended	29	1.465	327	11,3
Arbeit - Beruf	11	700	142	12,9
Sprache	10	454	84	8,4
Persönliche Bildung	2	108	21	10,5
Grundbildung	1	53	6	6,0
EDV, Internet, Neue Medien	1	47	15	15,0
Gesundheit	1	47	12	12,0
Religion - Ethik	2	39	32	16,0
Politik - Gesellschaft	1	17	15	15,0
Gesamtergebnis	620	11.069	8.091	13,1

Quelle: Wave

ANHANG

Arbeit-Beruf

- Arbeitssicherheit, Brandschutz
- Bauen
- Betriebsführung
- Büroorganisation
- Erste Hilfe
- Forstwirtschaft
- Gastgewerbe
- Handel
- Handwerk
- Hochschulkurse
- Industrie, technischer Bereich
- Jagd und Fischerei
- Kinder- und Jugendarbeit
- Krankenpflege
- Landwirtschaft
- Religiöse Berufe
- Sanität
- Soziale Dienste
- Tourismus
- Umweltschutz

EDV, Internet, Neue Medien

- EDV und Informatik
- Internet und neue Technologien

Familie-Generationen

- Familie und Kinder
- Kinder- und Jugendarbeit
- Partnerschaft

Garten,Haus,Kochen

- Garten, Kräuter, Blumen
- Hauswirtschaft, Haushalt
- Kochen, Essen, Trinken

Gesundheit

- Behinderung
- Erste Hilfe
- Gesundheit und gesunder Lebensstil
- Gymnastik
- Körperpflege, Kosmetik
- Massage
- Meditation, Entspannung

- Outdoor
- Sport
- Sterbebegleitung
- Tanz
- Wassergymnastik und Schwimmen
- Yoga und Körpererfahrung

Grundbildung

- Alphabetisierung

IVHS

- Integrierte Volkshochschule

Kreatives Gestalten

- Basteln
- Freizeit, Feste, Spiele

Kultur

- Film, Fotografie, Video
- Geschichte, Archäologie
- Kunstgeschichte und Kunstverständnis
- Literatur
- Musik
- Philosophie
- Theater, Masken- und Bühnenbild, Kostüme
- Zeichnen, Grafik, Schreiben

Multiplikatoren-Bildung

- Medien, Öffentlichkeitsarbeit
- Pädagogik und Erwachsenenbildung
- Präsentieren, Moderieren

Persönliche Bildung

- Kommunikation, Gesprächsführung
- Lernen, Berufsorientierung
- Persönlichkeitsentfaltung, Psychologie
- Rhetorik, Auftreten

Politik-Gesellschaft

- Mitwelt, Frieden, Eine Welt
- Politik, öffentliches Leben
- Recht
- Verkehrssicherheit

Religion-Ethik

- Esoterik
- Religion, Glaube, Spirituelles

Sprachen

- Andere Sprachen
- Deutsch als Nicht-Zweitsprache
- Deutsch als Zweitsprache
- Englisch
- Französisch
- Italienisch als Nicht-Zweitsprache
- Italienisch als Zweitsprache
- Ladinisch für Nicht-LadinerInnen
- Spanisch
- Vorb. a Zweisprachigkeitspr.

Umwelt

- Geografie
- Naturwissenschaften
- Umwelt, Ökologie

Anhang
