



Landesinstitut für Statistik

Kanonikus-Michael-Gamper-Str. 1 • 39100 Bozen
Tel. 0471 41 84 04-05 • Fax 0471 41 84 19

www.provincia.bz.it/astat • astat@provincia.bz.it

Auszugsweiser oder vollständiger Nachdruck mit Quellenangabe (Herausgeber und Titel) gestattet
Halbmonatliche Druckschrift, eingetragen mit Nr. 10 vom 06.04.89 beim Landesgericht Bozen
Verantwortliche Direktorin: Johanna Plasinger



Istituto provinciale di statistica

Via Canonico Michael Gamper 1 • 39100 Bolzano
Tel. 0471 41 84 04-05 • Fax 0471 41 84 19

www.provincia.bz.it/astat • astat@provincia.bz.it

Riproduzione parziale o totale autorizzata con la citazione della fonte (titolo ed edizione)
Pubblicazione quindicinale iscritta al Tribunale di Bolzano al n. 10 del 06.04.89
Direttrice responsabile: Johanna Plasinger

astatinfo

Nr. **32**

04/2016

Weiterbildungsangebot - 2015

Breitgefächertes Bildungsangebot in den Städten

Im Jahr 2015 wurden in Südtirol 93 Weiterbildungsorganisationen erhoben. Davon haben 73 ihren Sitz in Städten: 62 in Bozen, 8 in Meran und 3 in Brixen.

Offerta di educazione permanente - 2015

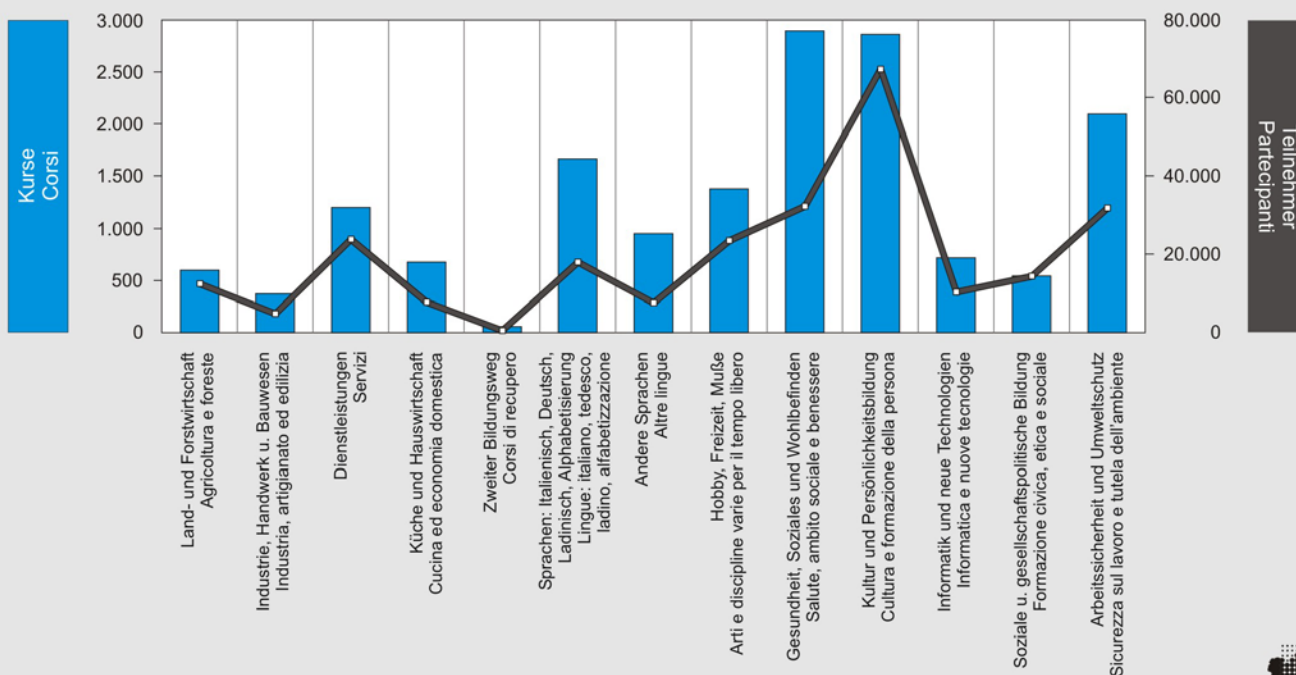
Le città offrono un'ampia scelta formativa

Nel 2015 sono state rilevate in provincia di Bolzano 93 organizzazioni che hanno svolto iniziative educative e di educazione permanente; di queste 73 hanno sede nei centri urbani: 62 a Bolzano, 8 a Merano e 3 a Bressanone.

Graf. 1

Abgehaltene Weiterbildungskurse und Teilnehmer nach Themenbereich - 2015

Corsi attivati di educazione permanente e partecipanti per tematica del corso - 2015



© astat 2016 - sr astat

Im Jahr 2015 bieten Südtirols Weiterbildungsorganisationen 16.002 Veranstaltungen an, an denen 254.567 Personen in insgesamt 332.438 Stunden teilnehmen.

Nel 2015 le organizzazioni di educazione permanente hanno attivato complessivamente 16.002 iniziative, per un totale di 254.567 partecipanti e 332.438 ore.

Die Initiativen im Bereich Kultur und Persönlichkeitsbildung vereinen mehr als ein Viertel der Teilnehmer (26,5%) und 17,9% aller abgehaltenen Kurse auf sich.

Le iniziative dedite alla cultura e formazione della persona registrano più di un quarto di tutti partecipanti (26,5%) ed il 17,9% del totale corsi attivati.

Tab. 1

Weiterbildungsveranstaltungen, Teilnehmer und Unterrichtsstunden nach Themenbereich - 2013-2015

Prozentuelle Verteilung und Mittelwerte (Teilnehmer, Stunden) je Kurs

Corsi di educazione permanente, partecipanti ed ore di lezione per tematica del corso - 2013-2015

Valori percentuali e valori medi (partecipanti, ore) per corso

THEMENBEREICHE	Prozentwerte Valori percentuali			Mittelwerte Valori medi		TEMATICHE
	Abgehaltene Kurse Corsi attivati	Teilnehmer Partecipanti	Unterrichts- stunden Ore di lezione	Teilnehmer je Kurs Partecipanti per corso	Stunden je Kurs Ore per corso	
2015						
Land- und Forstwirtschaft	3,7	4,9	2,1	20,8	11,5	Agricoltura e foreste
Industrie, Handwerk und Bauwesen	2,3	1,9	2,9	13,0	26,1	Industria, artigianato ed edilizia
Dienstleistungen	7,5	9,4	5,3	19,9	14,6	Servizi
Küche und Hauswirtschaft	4,2	3,1	1,7	11,5	8,1	Cucina ed economia domestica
Zweiter Bildungsweg	0,4	0,2	1,4	9,2	80,4	Corsi di recupero
Sprachen: Italienisch, Deutsch, Ladinisch, Alphabetisierung	10,4	7,1	19,8	10,8	39,5	Lingue: italiano, tedesco, ladino, alfabetizzazione
Andere Sprachen	5,9	3,0	6,5	8,0	22,6	Altre lingue
Hobby, Freizeit, Muße	8,6	9,2	31,6	17,0	76,2	Arti e discipline varie per il tempo libero
Gesundheit, Soziales und Wohlbefinden	18,1	12,7	10,5	11,2	12,1	Salute, ambito sociale e benessere
Kultur und Persönlichkeitsbildung	17,9	26,5	8,0	23,5	9,3	Cultura e formazione della persona
Informatik und neue Technologien	4,5	4,1	3,6	14,4	16,7	Informatica e nuove tecnologie
Soziale und gesellschaftspolitische Bildung	3,4	5,7	1,0	26,5	6,1	Formazione civica, etica e sociale
Arbeitssicherheit und Umweltschutz	13,1	12,5	5,8	15,2	9,3	Sicurezza sul lavoro e tutela dell'ambiente
Insgesamt	100,0	100,0	100,0	15,9	20,8	Totale
2014						
Land- und Forstwirtschaft	2,2	2,1	1,5	16,4	13,5	Agricoltura e foreste
Industrie, Handwerk und Bauwesen	2,5	1,9	3,9	12,9	31,1	Industria, artigianato ed edilizia
Dienstleistungen	6,7	6,5	5,3	16,4	15,9	Servizi
Küche und Hauswirtschaft	4,0	2,6	1,6	11,0	8,0	Cucina ed economia domestica
Zweiter Bildungsweg	0,4	0,2	1,5	8,8	68,9	Corsi di recupero
Sprachen: Italienisch, Deutsch, Ladinisch, Alphabetisierung	8,4	7,0	16,5	14,2	39,1	Lingue: italiano, tedesco, ladino, alfabetizzazione
Andere Sprachen	7,2	3,4	8,3	8,2	23,3	Altre lingue
Hobby, Freizeit, Muße	7,8	6,7	9,3	14,6	23,9	Arti e discipline varie per il tempo libero
Gesundheit, Soziales und Wohlbefinden	16,5	15,2	11,0	15,7	13,4	Salute, ambito sociale e benessere
Kultur und Persönlichkeitsbildung	19,7	30,4	27,8	26,3	28,2	Cultura e formazione della persona
Informatik und neue Technologien	5,4	4,4	5,2	13,7	19,3	Informatica e nuove tecnologie
Soziale und gesellschaftspolitische Bildung	5,0	7,3	2,1	24,7	8,3	Formazione civica, etica e sociale
Arbeitssicherheit und Umweltschutz	14,1	12,3	6,0	14,9	8,5	Sicurezza sul lavoro e tutela dell'ambiente
Insgesamt	100,0	100,0	100,0	17,0	20,0	Totale
2013						
Land- und Forstwirtschaft	2,6	2,5	1,8	15,8	14,0	Agricoltura e foreste
Industrie, Handwerk und Bauwesen	2,5	2,3	4,3	15,2	34,4	Industria, artigianato ed edilizia
Dienstleistungen	6,6	6,6	6,2	16,6	18,5	Servizi
Küche und Hauswirtschaft	3,6	2,5	1,5	11,8	8,4	Cucina ed economia domestica
Zweiter Bildungsweg	0,6	0,3	1,6	9,8	56,1	Corsi di recupero
Sprachen: Italienisch, Deutsch, Ladinisch, Alphabetisierung	7,6	4,9	15,3	10,7	39,8	Lingue: italiano, tedesco, ladino, alfabetizzazione
Andere Sprachen	7,2	3,6	9,3	8,3	25,4	Altre lingue
Hobby, Freizeit, Muße	8,5	6,8	27,5	13,4	64,0	Arti e discipline varie per il tempo libero
Gesundheit, Soziales und Wohlbefinden	24,9	22,1	13,2	14,8	10,5	Salute, ambito sociale e benessere
Kultur und Persönlichkeitsbildung	18,6	29,4	8,8	26,3	9,4	Cultura e formazione della persona
Informatik und neue Technologien	4,8	3,7	4,6	13,0	19,2	Informatica e nuove tecnologie
Soziale und gesellschaftspolitische Bildung	3,7	5,8	1,4	26,0	7,5	Formazione civica, etica e sociale
Arbeitssicherheit und Umweltschutz	8,8	9,4	4,4	17,8	9,8	Sicurezza sul lavoro e tutela dell'ambiente
Insgesamt	100,0	100,0	100,0	16,7	19,8	Totale

Quelle: Abt. Deutsche Kultur, Abt. Italienische Kultur, ASTAT

Fonte: Rip. Cultura tedesca, Rip. Cultura italiana, ASTAT

Im Jahr 2015 werden je Initiative durchschnittlich 15,9 Teilnehmer gezählt. Dieser Durchschnitt bewegt sich zwischen einem Mindestwert von 8,0 Teilnehmern je Veranstaltung bei Sprachkursen („Andere Sprachen“) und einem Höchstwert von 26,5 Teilnehmern je Kurs im Bereich Soziale und gesellschaftspolitische Bildung. Es werden im Durchschnitt 20,8 Stunden je Veranstaltung abgehalten.

Nel 2015 si sono registrate, mediamente, 15,9 adesioni per iniziativa, valore che oscilla tra un minimo di 8,0 partecipanti per i corsi di lingue ("Altre lingue") ed un massimo di 26,5 partecipanti per le iniziative riguardanti la formazione civica, etica e sociale. Si sono tenute in media 20,8 ore per evento organizzato.

Fast zwei Drittel aller Teilnehmer sind Frauen

Quasi due partecipanti su tre sono donne

Insgesamt sind 59,2% der Kursteilnehmer Frauen. Lediglich bei den Veranstaltungen in den Bereichen „Arbeitssicherheit und Umweltschutz“ (73,8%), „Industrie, Handwerk und Bauwesen“ (71,5%) sowie „Land- und Forstwirtschaft“ (59,1%) ist der Anteil der Männer höher als jener der Frauen.

Complessivamente il 59,2% dei partecipanti appartiene al gentil sesso. Unicamente per le tematiche "Sicurezza sul lavoro e tutela dell'ambiente" (73,8%), "Industria, artigianato ed edilizia" (71,5%) e "Agricoltura e foreste" (59,1%) l'affluenza degli uomini supera quella delle donne.

Tab. 2

Teilnehmer an Weiterbildungsveranstaltungen nach Themenbereich, Geschlecht und Altersklasse - 2015
Prozentuelle Verteilung

Partecipanti ai corsi di educazione permanente per tematica del corso, sesso e classe di età - 2015
Composizione percentuale

THEMENBEREICHE	Geschlecht Sesso		Insgesamt Totale	Altersklassen (Jahre) Classi di età (anni)						TEMATICHE
	Männlich Maschi	Weiblich Femmine		bis 18 fino a 18	19-29	30-39	40-49	50-59	60 u. mehr 60 e oltre	
Land- und Forstwirtschaft	59,1	40,9	100,0	4,9	6,2	4,6	5,4	6,5	3,4	Agricoltura e foreste
Industrie, Handwerk und Bauwesen	71,5	28,5	100,0	0,8	3,4	2,2	1,9	1,5	0,4	Industria, artigianato ed edilizia
Dienstleistungen	45,1	54,9	100,0	0,9	8,9	7,3	7,5	5,5	2,3	Servizi
Küche und Hauswirtschaft	23,7	76,3	100,0	0,4	2,8	3,4	3,7	3,4	2,1	Cucina ed economia domestica
Zweiter Bildungsweg	46,0	54,0	100,0	0,8	0,3	0,1	-	0,1	0,1	Corsi di recupero
Sprachen: Italienisch, Deutsch, Ladinisch, Alphabetisierung	43,5	56,5	100,0	20,0	11,8	7,7	4,5	2,4	1,3	Lingue: italiano, tedesco, ladino, alfabetizzazione
Andere Sprachen	37,0	63,0	100,0	2,7	4,5	3,0	3,1	4,8	4,3	Altre lingue
Hobby, Freizeit, Muße	36,9	63,1	100,0	22,4	8,3	9,4	6,9	9,1	9,6	Arti e discipline varie per il tempo libero
Gesundheit, Soziales und Wohlbefinden	23,6	76,4	100,0	5,3	10,7	12,9	16,2	17,6	19,9	Salute, ambito sociale e benessere
Kultur und Persönlichkeitsbildung	28,9	71,1	100,0	23,3	22,5	33,2	35,0	33,2	45,6	Cultura e formazione della persona
Informatik und neue Technologien	41,4	58,6	100,0	1,3	3,2	2,6	3,5	4,4	3,9	Informatica e nuove tecnologie
Soziale und gesellschaftspolitische Bildung	43,0	57,0	100,0	16,3	4,0	2,6	2,6	3,2	4,6	Formazione civica, etica e sociale
Arbeitssicherheit und Umweltschutz	73,8	26,2	100,0	1,0	13,6	11,1	9,8	8,4	2,5	Sicurezza sul lavoro e tutela dell'ambiente
Insgesamt	40,8	59,2	100,0	100,0	100,0	100,0	100,0	100,0	100,0	Totale

Quelle: Abt. Deutsche Kultur, Abt. Italienische Kultur, ASTAT

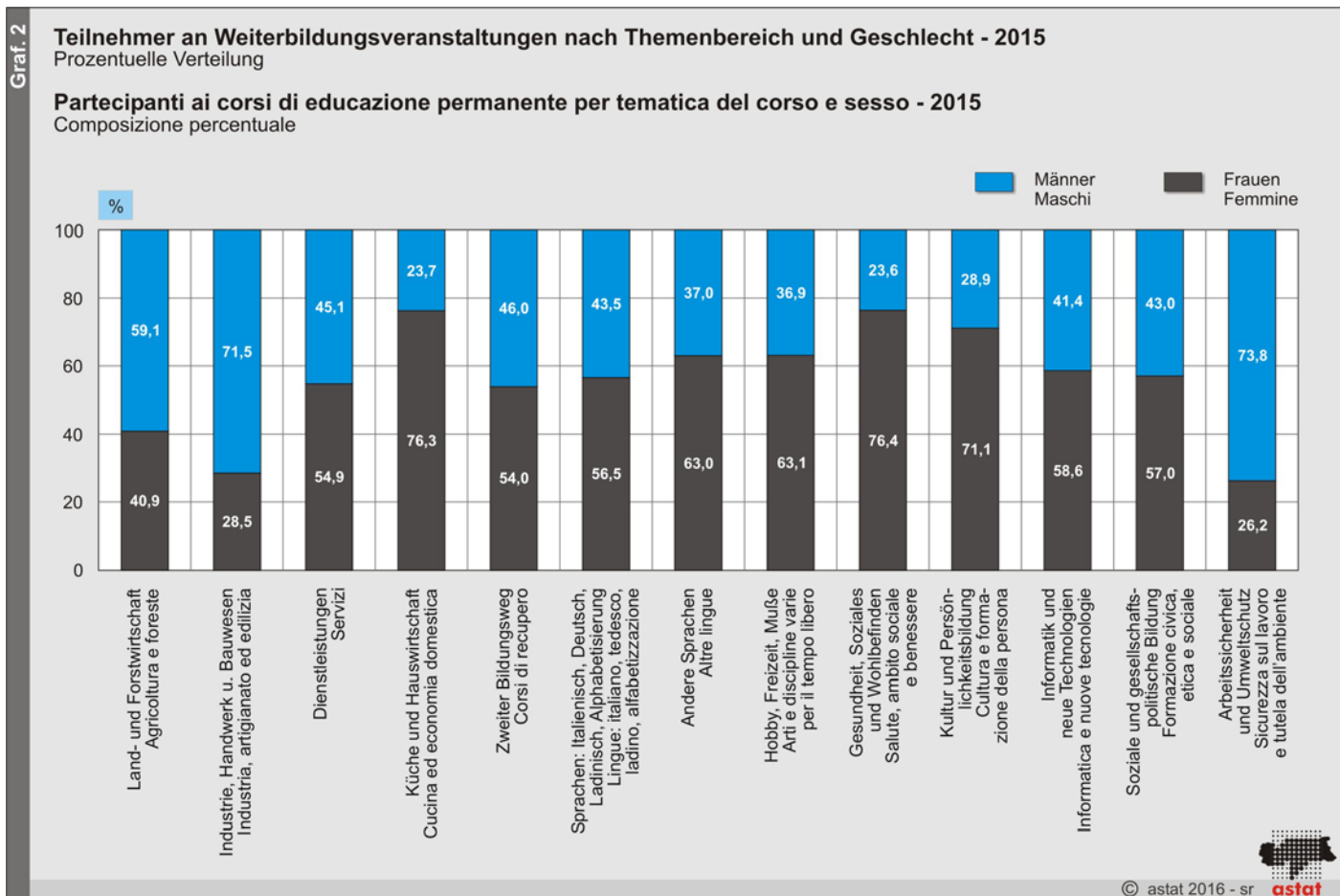
Fonte: Rip. Cultura tedesca, Rip. Cultura italiana, ASTAT

Umgekehrt ist der Frauenanteil bei den Kursen zum Thema „Gesundheit, Soziales und Wohlbefinden“ (76,4%) am höchsten. Es folgen die Themenbereiche „Küche und Hauswirtschaft“ (76,3%) und „Kultur und Persönlichkeitsbildung“ (71,1%).

Al contrario i corsi di "Salute, ambito sociale e benessere" fanno registrare il picco massimo di quote rosa (76,4%), seguiti dai corsi dedicati alla "Cucina ed economia domestica" (76,3%) e quelli riguardanti "Cultura e formazione della persona" (71,1%).

Das größte Interesse an Weiterbildungsinitiativen be- weisen mit 20,9% die 40- bis 49-Jährigen. Die Alters- klasse der über 60-Jährigen verzeichnet hingegen mit 12,8% insgesamt die geringste Beteiligung.

Sono soprattutto le persone comprese nella fascia d'età tra i 40 ed i 49 anni a partecipare ad un'iniziativa di educazione permanente (20,9%). Gli ultrasessantenni (12,8%) fanno invece registrare la minore assiduità complessiva di partecipazione.



Bozen verzeichnet den höchsten Index des Kursangebotes

Der **Index des Kursangebotes** liegt im Jahr 2015 bei 30,7 je 1.000 Einwohner. Die Gemeinde Bozen weist dabei den höchsten Wert auf (63,4 Kurse je 1.000 Einwohner). Es folgen die Bezirksgemeinschaften Vinschgau (25,9) und Pustertal (25,1). Die Bezirksgemeinschaft Wipptal verzeichnet hingegen im Verhältnis zur Bevölkerung das geringste Kursangebot (7,0).

Die **durchschnittliche Teilnahmequote** an Weiterbildungsveranstaltungen beträgt auf Landesebene 488,4 Teilnehmer je 1.000 Einwohner. Die höchste Teilnahmequote verzeichnet die Gemeinde Bozen mit 878,6 Teilnehmern je 1.000 Einwohner gefolgt von der Bezirksgemeinschaft Salten-Schlern mit 564,2 Teilnehmern und der Bezirksgemeinschaft Pustertal mit 440,0. Das Schlusslicht bildet die Bezirksgemeinschaft Wipptal mit 105,2 Teilnehmern.

Bolzano registra l'indice di offerta dei corsi più elevato

L'**indice di offerta dei corsi**, nel 2015, è pari a 30,7 ogni 1.000 residenti. Il comune di Bolzano è quello con l'indice di offerta più elevato (63,4 corsi ogni 1.000 residenti), seguito dalle comunità comprensoriali Val Venosta (25,9) e Val Pusteria (25,1). La comunità comprensoriale Alta Valle Isarco è, per contro, quella che registra l'indice di offerta più basso (7,0).

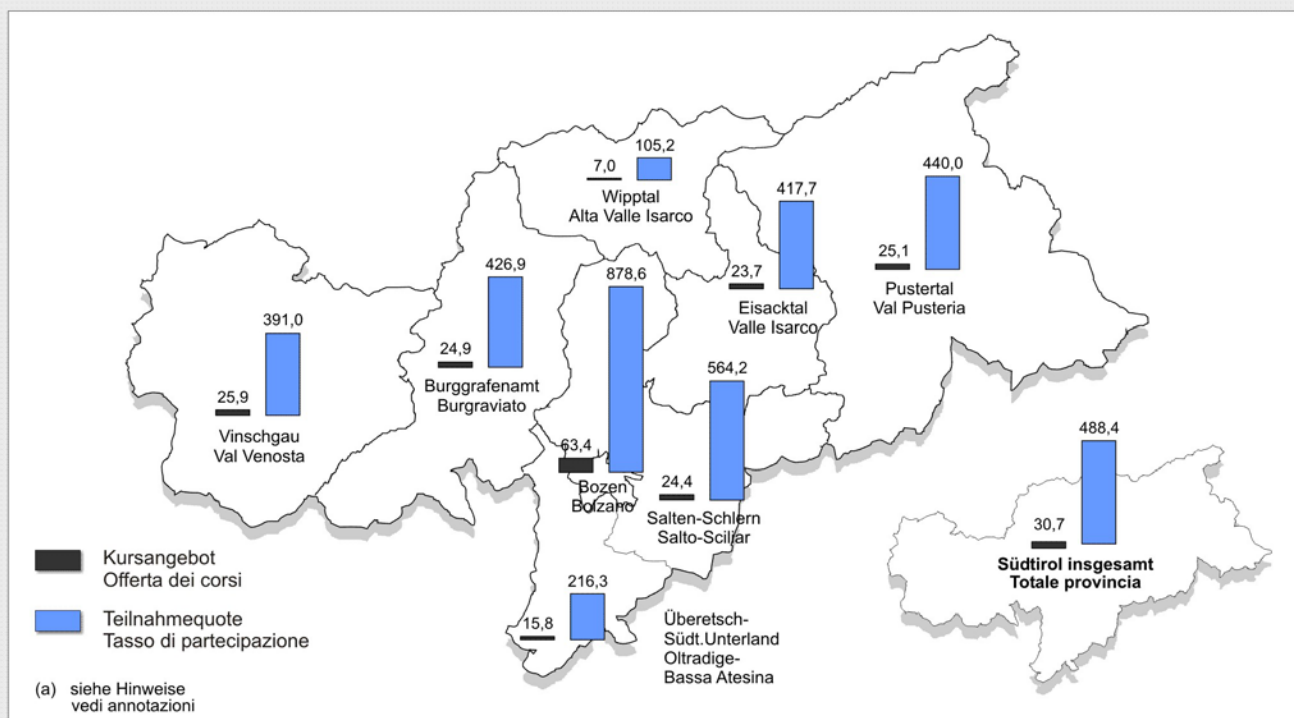

Il **tasso medio di partecipazione** a livello provinciale è di 488,4 partecipanti ogni 1.000 residenti; il tasso di partecipazione più elevato è quello del comune di Bolzano con 878,6 partecipanti ogni 1.000 residenti, seguito dalle comunità comprensoriali Salto-Sciliar con 564,2 partecipanti e Val Pusteria con 440,0. Il tasso minore si registra nella comunità comprensoriale Alta Valle Isarco con 105,2 partecipanti.

Index des Kursangebotes und Teilnahmequote nach Bezirksgemeinschaft (a) - 2015

Werte je 1.000 Einwohner

Indice di offerta dei corsi e tasso di partecipazione per comunità comprensoriale (a) - 2015

Valori per 1.000 abitanti

© astat 2016 - sr 

Hinweise

Das Landesinstitut für Statistik (ASTAT) führt jedes Jahr in Zusammenarbeit mit der Koordinationsgruppe der Landesämter, welche kulturelle Tätigkeiten oder Bildungstätigkeiten fördern (Abt. 14 - Deutsche Kultur, Amt für Weiterbildung und Abt. 15 - Italienische Kultur, Amt für Weiterbildung, Bibliotheken und audiovisuelle Medien), eine Erhebung durch, bei der die **Weiterbildungsveranstaltungen** erfasst werden. Ziel dieser Erhebung ist das Sammeln von Elementardaten im Bereich des Weiterbildungsangebotes in Südtirol.

Die **Klassifizierung der Einrichtungen** wurde auf der Basis des Landesgesetzes über die Regelung der Weiterbildung (Landesgesetz Nr. 41/83) ausgearbeitet.

Der **Index des Kursangebotes** ergibt sich aus dem Verhältnis zwischen der Anzahl der abgehaltenen Kurse und der durchschnittlichen Wohnbevölkerung nach Bezirksgemeinschaft je 1.000. Die **Teilnahmequote** ist das Verhältnis zwischen den Teilnehmern insgesamt und der durchschnittlichen Wohnbevölkerung nach Bezirksgemeinschaft je 1.000. Diese Indizes berücksichtigen nicht den effektiven Wohnort der Teilnehmer, zumal dieser nicht dem Austragungsort des Kurses entsprechen muss.

Annotazioni

L'Istituto provinciale di statistica (ASTAT), in collaborazione con il gruppo di coordinamento degli uffici provinciali che promuovono attività culturali e formative (Ripartizione 14 - Cultura tedesca, Ufficio educazione permanente e Ripartizione 15 - Cultura italiana, Ufficio educazione permanente, biblioteche e audiovisivi), rileva ogni anno le **iniziative di educazione permanente**; l'obiettivo della rilevazione è la raccolta di informazioni inerenti l'offerta educativa in Alto Adige.

La **classificazione delle organizzazioni** è stata elaborata sulla base della legge provinciale per la disciplina dell'educazione permanente (L.P. 41/83).

L'**indice di offerta dei corsi** viene calcolato come rapporto tra il numero di corsi attivati e la popolazione media residente per comunità comprensoriale, espresso per mille; il **tasso di partecipazione** è dato dal rapporto tra i partecipanti totali e la popolazione media residente per comunità comprensoriale, espresso per mille. Queste misure non tengono conto della reale residenza dei partecipanti, che potrebbe essere diversa dalla zona di svolgimento dei corsi.

Kurse, Teilnehmer und Unterrichtsstunden nach Gemeinde - 2015

Corsi, partecipanti e ore di lezione nei comuni - 2015

GEMEINDEN	Kurse Corsi	Teilnehmer Partecipanti	Unterrichtsstunden Ore di lezione	COMUNI
001 Aldein	16	390	129	Aldino
002 Andrian	8	99	238	Andriano
004 Eppan a.d.Weinstr.	221	3.551	2.965	Appiano s.s.d.v.
005 Hafling	10	111	182	Avelengo
006 Abtei	25	509	208	Badia
007 Barbian	29	531	203	Barbiano
008 Bozen	6.749	93.523	200.395	Bolzano
009 Prags	2	70	14	Braies
010 Brenner	4	37	32	Brennero
011 Brixen	1.025	16.421	17.103	Bressanone
012 Branzoll	14	207	206	Bronzolo
013 Bruneck	569	8.504	7.495	Brunico
015 Kaltern a.d.Weinstr.	155	2.784	1.673	Caldaro s.s.d.v.
016 Freienfeld	22	403	217	Campo di Trens
017 Sand in Taufers	51	1.267	320	Campo Tures
018 Kastelbell-Tschars	18	328	201	Castelbello-Ciardes
019 Kastelruth	40	1.064	634	Castelrotto
020 Tscherms	8	173	26	Cermes
021 Kiens	21	553	67	Chienes
022 Klausen	40	1.124	251	Chiusa
023 Karneid	32	609	382	Cornedo all'Isarco
024 Kurtatsch a.d.Weinstr.	37	552	526	Cortaccia s.s.d.v.
025 Kurtinig a.d.Weinstr.	11	98	66	Cortina s.s.d.v.
026 Corvara	6	89	33	Corvara in Badia
027 Graun im Vinschgau	15	167	287	Curon Venosta
028 Toblach	28	371	760	Dobbiaco
029 Neumarkt	155	2.156	3.440	Egna
030 Pfalzen	30	657	300	Falzes
031 Völs am Schlern	25	465	231	Fié allo Sciliar
032 Franzensfeste	3	62	41	Fortezza
033 Villnöß	37	683	762	Funes
034 Gais	22	564	268	Gais
035 Gargazon	17	242	123	Gargazzone
036 Glurns	22	286	213	Glorenza
037 Latsch	254	3.648	4.186	Laces
038 Algund	58	998	293	Lagundo
039 Lajen	7	64	140	Laion
040 Leifers	379	3.432	5.985	Laives
041 Lana	219	4.254	2.381	Lana
042 Laas	75	926	728	Lasa
043 Laurein	5	128	16	Lauregno
044 Lüssen	6	71	123	Luson
045 Margreid a.d.Weinstr.	7	214	220	Magré s.s.d.v.
046 Mals	132	2.170	2.175	Malles Venosta
047 Enneberg	17	336	90	Marebbe
048 Marling	34	653	419	Marlengo
049 Martell	14	175	208	Martello
050 Mölten	5	216	11	Meltina
051 Meran	1.419	22.297	23.712	Merano
052 Welsberg - Taisten	17	391	139	Monguelfo - Tesido
053 Montan	17	330	89	Montagna
054 Moos in Passeier	10	181	173	Moso in Passiria
055 Nals	311	6.322	6.268	Nalles
056 Naturns	49	997	352	Naturno
057 Natz-Schabs	17	206	269	Naz-Sciaves
058 Welschnofen	159	1.954	600	Nova Levante
059 Deutschnofen	25	437	382	Nova Ponente
060 Auer	79	1.104	1.256	Ora
061 St.Ulrich	47	1.097	509	Ortisei
062 Partschins	15	337	267	Parcines
063 Percha	2	26	23	Perca
064 Plaus	3	34	17	Plaus
066 Burgstall	25	301	235	Postal
067 Prad am Stilfser Joch	52	581	591	Prato allo Stelvio
068 Prettau	2	54	17	Predoi

Kurse, Teilnehmer und Unterrichtsstunden nach Gemeinde - 2015**Corsi, partecipanti e ore di lezione nei comuni - 2015**

GEMEINDEN	Kurse Corsi	Teilnehmer Partecipanti	Unterrichtsstunden Ore di lezione	COMUNI	
069	Proveis	3	62	11	Proves
070	Ratschings	9	195	188	Racines
071	Rasen-Antholz	6	196	9	Rasun Anterselva
072	Ritten	714	18.676	10.250	Renon
073	Riffian	7	307	43	Rifiano
074	Mühlbach	33	766	232	Rio di Pusteria
075	Rodeneck	5	142	15	Rodengo
076	Salurn	37	567	369	Salorno
077	Innichen	16	436	447	S.Candido
080	St.Leonhard in Passeier	20	421	463	S.Leonardo in Passiria
081	St.Lorenzen	29	1.008	157	S.Lorenzo di Sebato
082	St.Martin in Thurn	99	1.292	667	S.Martino in Badia
083	St.Martin in Passeier	26	555	185	S.Martino in Passiria
084	St.Pankraz	15	250	146	S.Pancrazio
085	St.Christina in Gröden	21	378	163	S.Cristina Val Gardena
086	Sarntal	12	208	84	Sarentino
087	Schenna	52	851	563	Scena
088	Mühlwald	9	246	65	Selva dei Molini
089	Wolkenstein in Gröden	9	103	134	Selva di Val Gardena
091	Schnals	10	126	151	Senales
093	Schlanders	15	221	269	Silandro
094	Schluderns	16	243	169	Sluderno
095	Stilfs	289	4.920	3.941	Stelvio
096	Terenten	30	438	338	Terento
097	Terlan	6	131	127	Terlano
098	Tramin a.d.Weinstr.	19	275	254	Termeno s.s.d.v.
099	Tisens	67	1.101	559	Tesimo
100	Tiers	118	2.676	1.331	Tires
101	Tirol	86	1.350	1.036	Tirolo
102	Truden im Naturpark	6	88	60	Trodèna nel parco naturale
103	Taufers im Münstertal	6	87	57	Tubre
104	Ulten	14	223	159	Ultimo
105	Pfätten	10	118	258	Vadena
106	Olang	47	774	1.791	Valdaora
107	Pfritsch	98	1.361	1.366	Val di Vizze
108	Ahrntal	12	339	90	Valle Aurina
109	Gsies	23	223	285	Valle di Casies
110	Vintl	120	1.941	862	Vandoies
111	Vahrn	8	371	58	Varna
112	Vöran	37	897	393	Verano
113	Niederdorf	664	12.888	9.549	Villabassa
114	Villanders	8	99	70	Villandro
115	Sterzing	5	52	14	Vipiteno
116	Feldthurns	16	1.203	157	Velturmo
117	Wengen	199	2.711	2.609	La Valle
118	U.L.Frau i.W.-St.Felix	16	322	374	Senale-S.Felice
997	Andere Regionen Italiens	4	95	38	Altre regioni italiane
996	Ausland	3	51	17	Estero
Insgesamt	16.002	254.567	332.438	Totale	

Quelle: Abt. Deutsche Kultur, Abt. Italienische Kultur, ASTAT

Fonte: Rip. Cultura tedesca, Rip. Cultura italiana, ASTAT

Hinweis für die Redaktion:Für weitere Informationen wenden Sie sich bitte an
Fabio Bonifaccio (Tel. 0471 41 84 20)Nachdruck, Verwendung von Tabellen und Grafiken,
fotomechanische Wiedergabe - auch auszugsweise -
nur unter Angabe der Quelle (Herausgeber und Titel) gestattet.**Indicazioni per la redazione:**per ulteriori informazioni, si prega di rivolgersi a
Fabio Bonifaccio (tel. 0471 41 84 20)Riproduzione parziale o totale del contenuto, diffusione e
utilizzo dei dati, delle informazioni, delle tavole e dei grafici
autorizzata soltanto con la citazione della fonte (titolo ed edizione).