

Personal der Landesverwaltung

Personale dell'Amministrazione provinciale

31.12.2021

controlling report

**1
2022**



INHALTSVERZEICHNIS / INDICE

Personal des Landes Personale della Provincia.....	1
Landespersonal nach Bereich Personale provinciale per settore.....	2
Landespersonal nach Arbeitszeit Personale provinciale per regime orario	3
Landespersonal nach Geschlecht und Funktionsebene Personale provinciale per genere e qualifica funzionale.....	4
Landespersonal nach Geschlecht, Alter und Funktionsebene Personale provinciale per genere, età e qualifica funzionale	5
Entwicklung des Durchschnittsalters des Landespersonals Andamento dell'età media del personale provinciale	6

Generaldirektion **Direzione generale**
Organisationsamt | Controlling Ufficio Organizzazione | Controlling

Castellano Alex

In Zusammenarbeit mit der Abteilung Personal
In collaborazione con la Ripartizione Personale

Landespersonal - Personale della Provincia

Stand am 31.12.2021 / Situazione al 31/12/2021

	Frauen Donne	Männer Uomini	Insgesamt Totale	VZÄ* ULA	
Landesverwaltung im engeren Sinne	1.773	969	2.742	2.458,9	Amministrazione provinciale in senso stretto
Hilfskörperschaften und andere Einrichtungen	324	384	708	653,8	Enti strumentali ed altri organismi
Landesforstkorps	17	250	267	263,7	Corpo forestale provinciale
Straßendienst	.	464	464	464,0	Servizio strade
Bereich Bildung	6.555	1.603	8.158	6.516,1	Settore istruzione
<i>davon</i>					<i>di cui</i>
<i>Kindergarten</i>	2.326	10	2.336	1.909,9	<i>Scuola dell'infanzia</i>
<i>Berufsschule</i>	766	561	1.327	1.160,1	<i>Scuola professionale</i>
<i>Land- und forstwirtschaftliche Berufsbildung</i>	190	99	289	227,6	<i>Formazione professionale agricolo-forestale</i>
<i>Musikschule</i>	289	262	551	421,6	<i>Scuola di musica</i>
<i>Betreuung von Menschen mit Beeinträchtigung</i>	561	56	617	455,7	<i>Assistenza di persone con disabilità</i>
<i>Verwaltungspersonal</i>	2.423	615	3.038	2.341,2	<i>Personale amministrativo</i>
Landespersonal	8.669	3.670	12.339	10.356,5	Personale provinciale
Lehrpersonen Schulen staatlicher Art (Grund-, Mittel- und Oberschulen)	7.502	1.933	9.435	8.145,3	Personale docente delle scuole a carattere statale (primarie e secondarie di I e II grado)

VZÄ = Vollzeitäquivalente, Vollzeit-Arbeitskräfte / ULA = Unità di lavoro equivalenti a tempo pieno

Das Landespersonal zählt am 31.12.2021 insgesamt 10.356,5 vollzeitäquivalente Arbeitseinheiten (VZÄ); darin enthalten sind auch das Personal in den Kindergärten, Berufsschulen, Musikschulen sowie das Verwaltungspersonal an den Schulen. Den 10.356,5 VZÄ entsprechen 12.339 Personen: 8.669 sind Frauen (70,3%), 3.670 sind Männer (29,7%).

Zusätzlich arbeiten 9.435 Schulführungskräfte und Lehrpersonen (8.145,3 VZÄ) an den Schulen staatlicher Art (Grund-, Mittel- und Oberschulen).

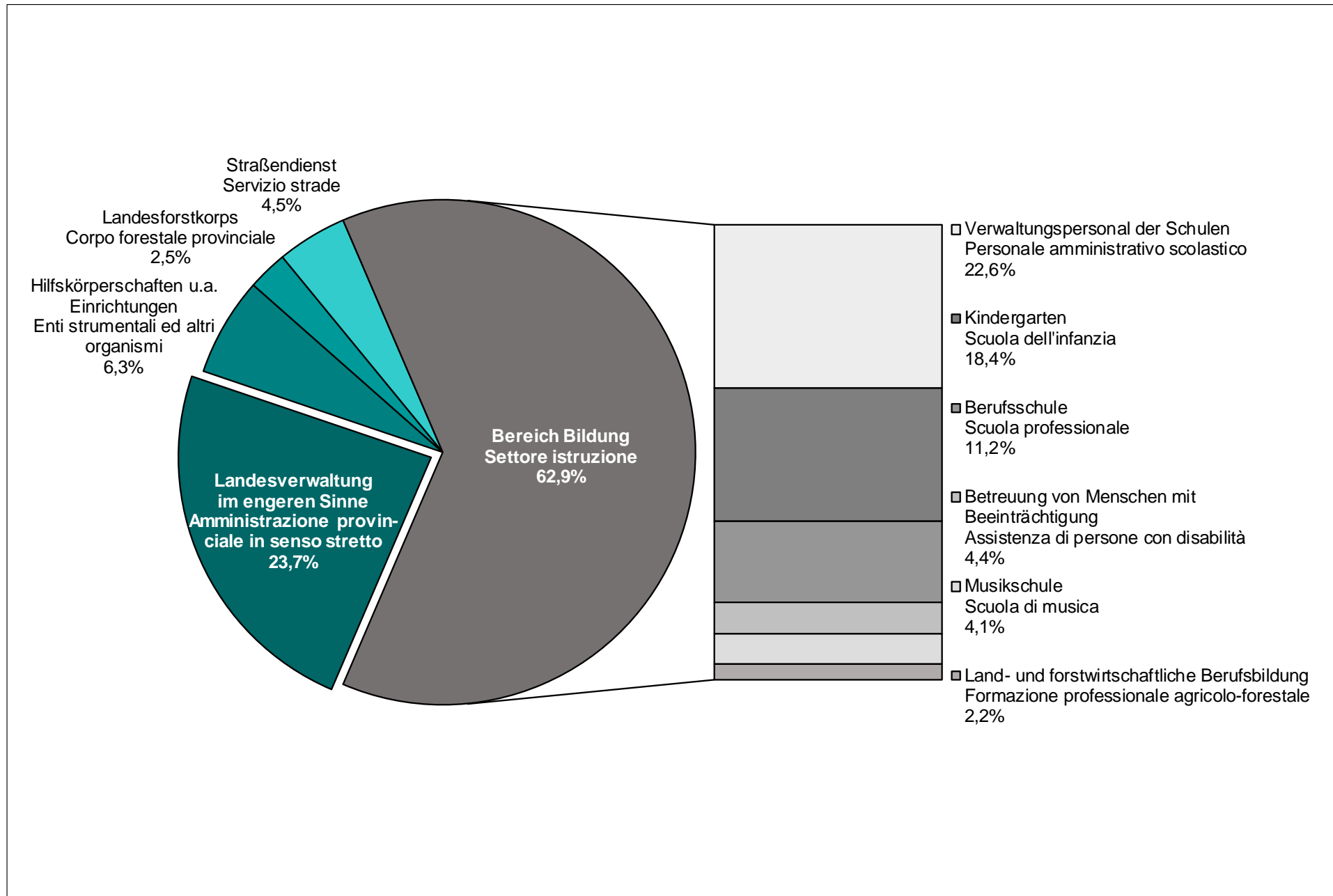
Al 31/12/2021 il personale provinciale - compreso il personale delle scuole dell'infanzia, professionali, di musica, nonché il personale amministrativo per il settore dell'istruzione - ammonta complessivamente a 10.356,5 unità di lavoro equivalenti a tempo pieno (ULA), corrispondenti a 12.339 persone.

Le donne sono 8.669 (70,3%), gli uomini 3.670 (29,7%).

Al personale provinciale si aggiungono 9.435 dirigenti scolastici e docenti (8.145,3 ULA) delle scuole a carattere statale (primarie e secondarie di I e II grado).

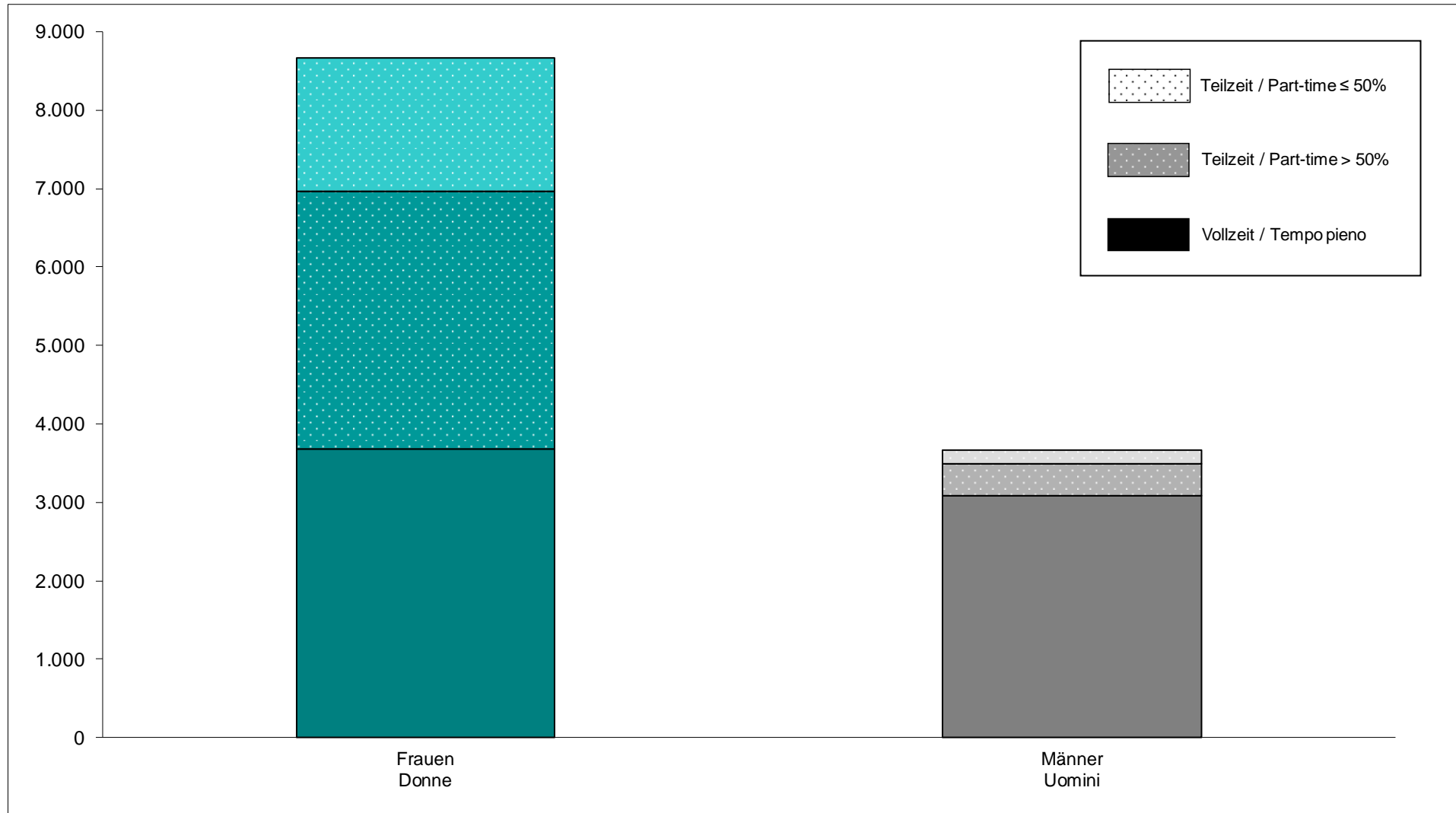
Landespersonal nach Bereich / Personale provinciale per settore

Prozentuelle Verteilung / Composizione percentuale (Stand VZÄ am 31.12.2021 / Situazione ULA al 31/12/2021)



Landespersonal nach Arbeitszeit / Personale provinciale per regime orario

Prozentuelle Verteilung / Composizione percentuale (Stand am 31.12.2021 / Situazione al 31/12/2021)

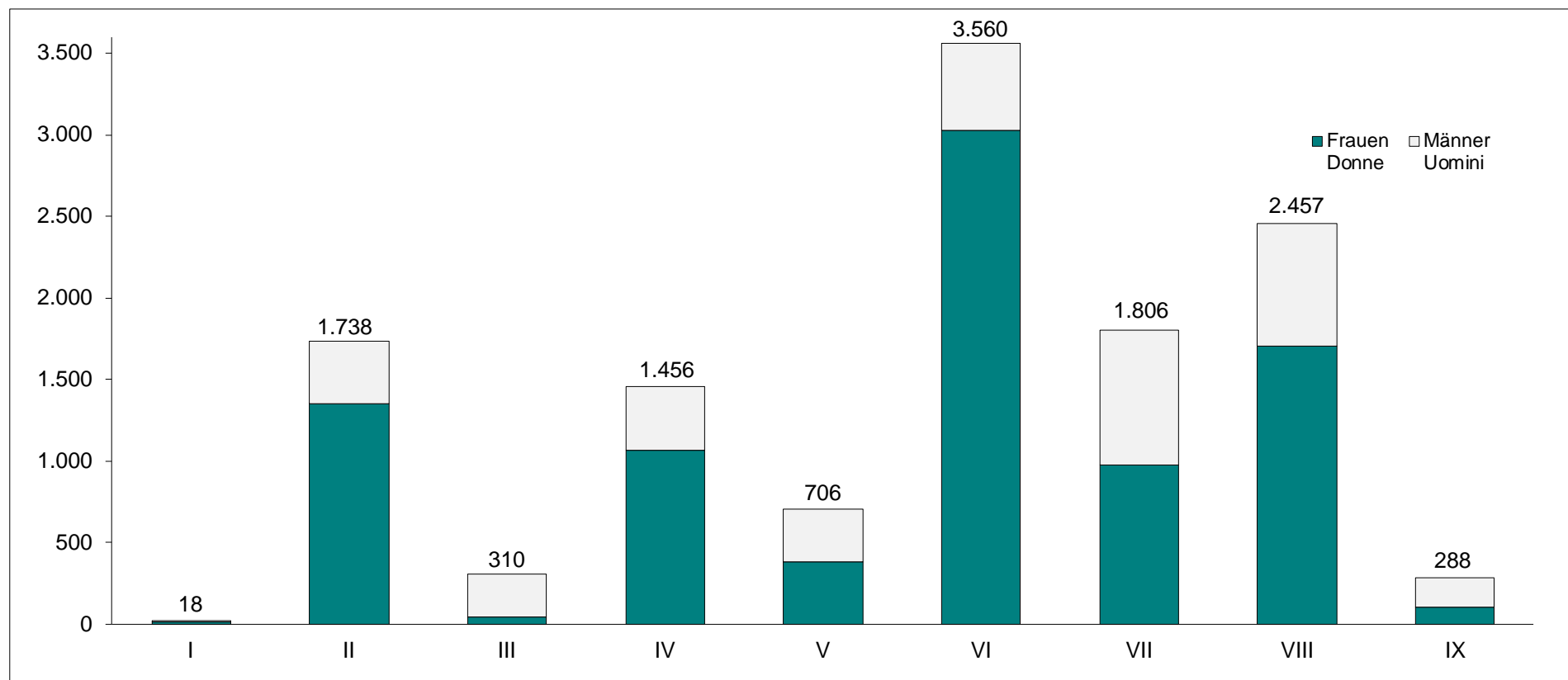


Die Gesamtanzahl der Männer entspricht in etwa der Anzahl der in Vollzeit arbeitenden Frauen. Mehr als die Hälfte der Frauen (57,6%) arbeitet in Teilzeit, bei den Männern liegt dieser Prozentsatz bei 16,1%. Insgesamt haben 45,3% der Landesbediensteten einen Teilzeitarbeitsvertrag.

Il totale degli uomini corrisponde all'incirca al numero di donne che lavorano a tempo pieno. Oltre la metà delle donne lavora a tempo parziale (57,6%), contro il 16,1% degli uomini. Complessivamente il 45,3% del personale ha un contratto di lavoro part-time.

Landespersonal nach Geschlecht und Funktionsebene / Personale provinciale per genere e qualifica funzionale

(Stand am 31.12.2021 / Situazione al 31/12/2021)



Mehr als ein Viertel der Landesbediensteten (28,9%) ist in der VI. Funktionsebene angestellt, knapp zwei Drittel (63,4%) in der VI., VII. oder VIII. Funktionsebene, mit einem Anstieg von knapp einem Prozentpunkt im Vergleich zum Vorjahr.

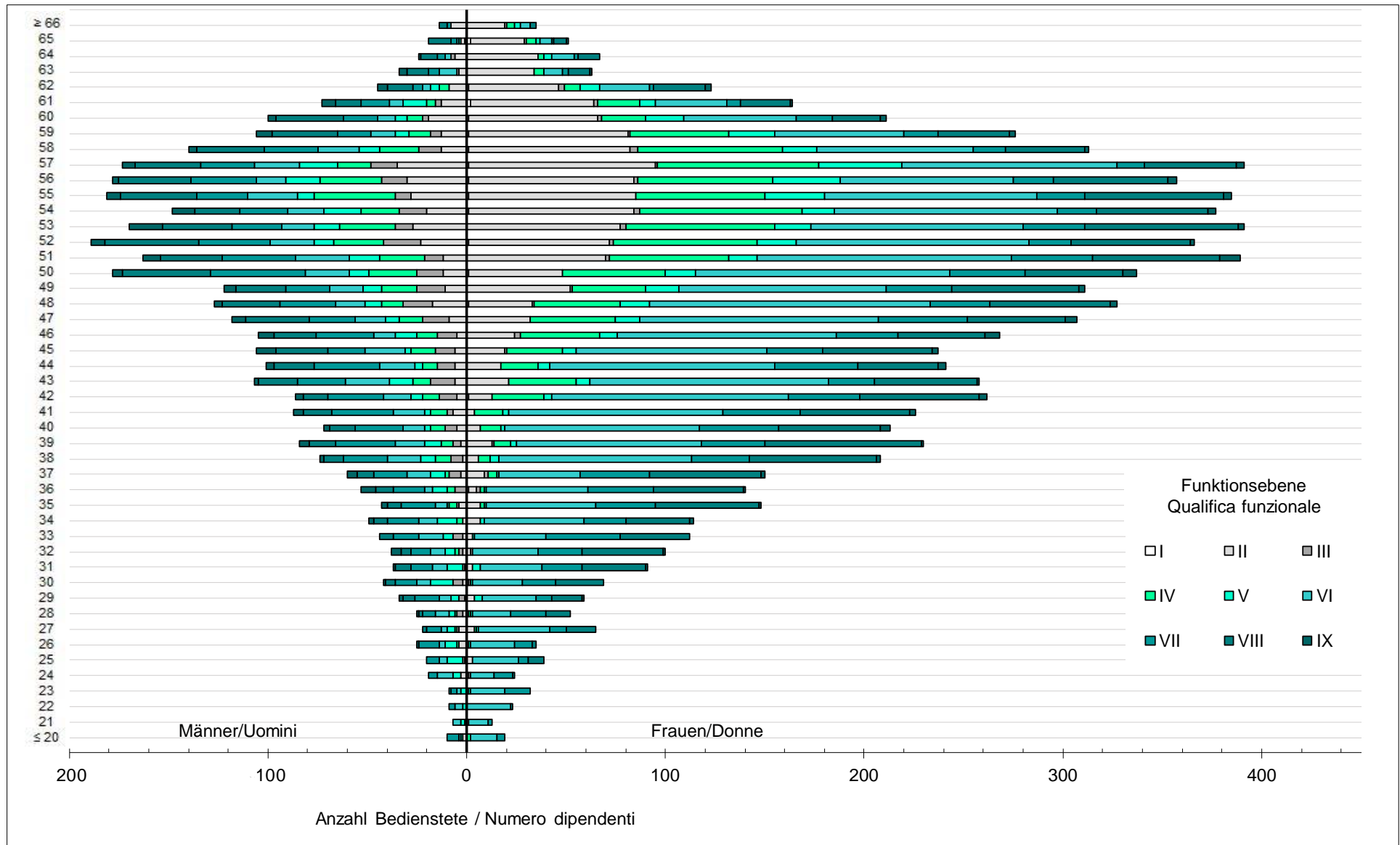
Der Frauenanteil übersteigt in den meisten Funktionsebenen jenen der Männer (zum Teil deutlich): Ausnahmen bilden die III. und die IX. Funktionsebene, in denen das Personal des Straßendienstes und des Landesforstkorps sowie die technischen Experten Einfluss auf die Verteilung nehmen.

Oltre un quarto dei/delle dipendenti provinciali è impiegato nella VI qualifica funzionale (28,9%) e quasi due terzi sono inquadrati nelle qualifiche funzionali VI, VII e VIII (63,4%), con un incremento di quasi un punto percentuale rispetto all'anno 2020.

In quasi tutte le qualifiche la quota di dipendenti donne supera (talvolta abbondantemente) la quota di dipendenti uomini, ad eccezione della III e della IX, i cui numeri sono fortemente legati al personale del Servizio strade, del Corpo forestale e agli esperti nelle materie tecniche.

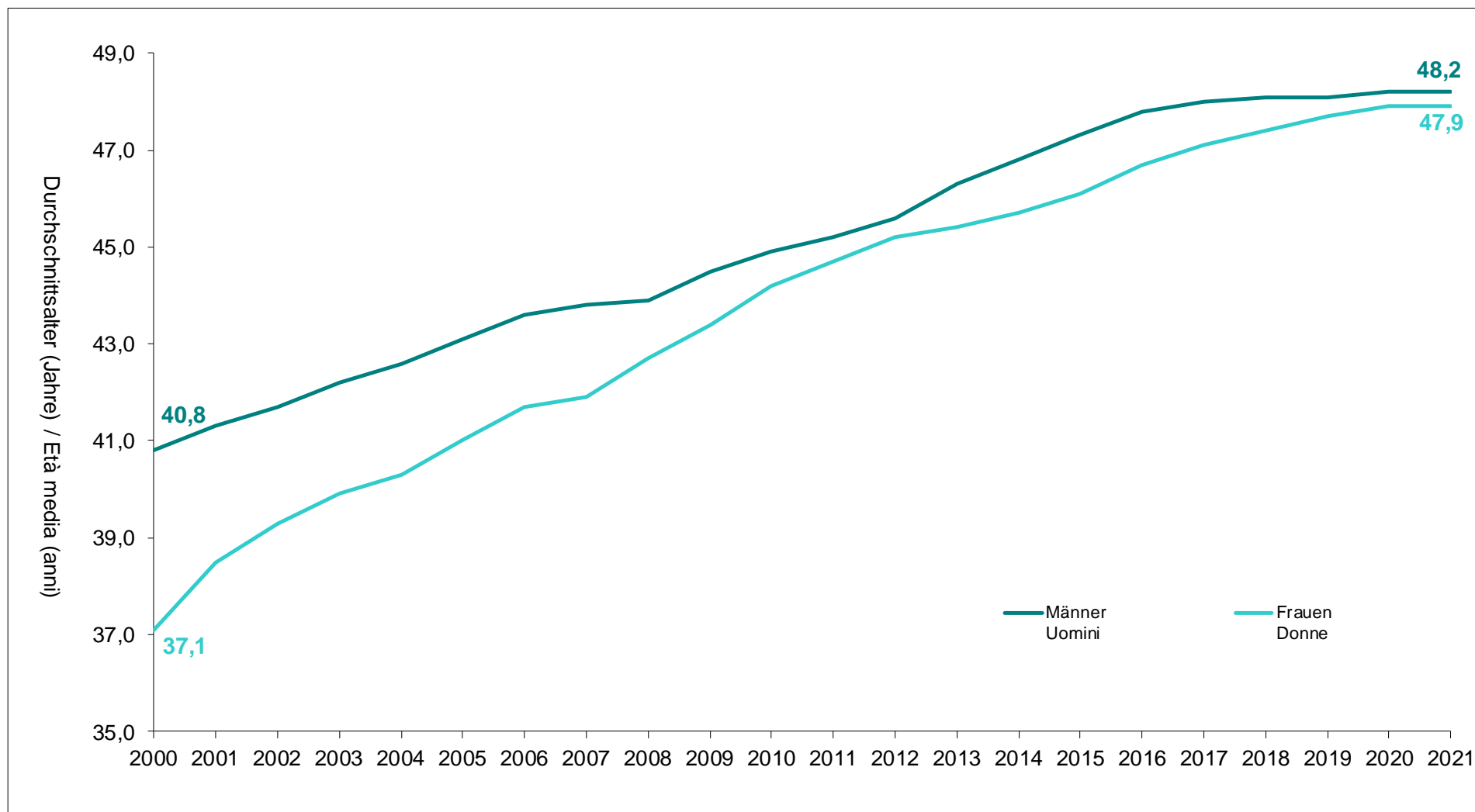
Landespersonal nach Geschlecht, Alter und Funktionsebene / Personale provinciale per genere, età e qualifica funzionale

(Stand am 31.12.2021 / Situazione al 31/12/2021)



Entwicklung des Durchschnittsalters des Landespersonals / Andamento dell'età media del personale provinciale

(Zeitraum / Periodo 2000-2021)



Das Durchschnittsalter des Personals (48,0 Jahre) hält, nach einem konstanten Anstieg in den letzten zwanzig Jahren, das Niveau aus dem Jahr 2020 und liegt bei den Frauen bei 47,9 Jahren bzw. bei den Männern bei 48,2 Jahren. Jede/r zweite Beschäftigte ist mindestens 50, nur jede/r fünfte unter 40 Jahre alt.

L'età media del personale (48,0 anni), dopo essere cresciuta costantemente negli ultimi vent'anni, conferma sostanzialmente i valori del 2020, attestandosi a 47,9 anni per le donne e a 48,2 anni per gli uomini. Una persona su due ha almeno 50 anni, mentre solamente una su cinque ha un'età inferiore ai 40 anni.