

Argomento

La frase

La frase completa e incompleta

Attività

Manca qualcosa

Destinatari: primaria - classe terza

Obiettivo di riflessione: scoprire gli elementi che rendono completa una frase

Durata: 1 ora

⇒ Sillabo p. 29

a cura di Elvira Slomp

Che cosa fa l'insegnante	Che cosa fanno gli alunni	Modalità di lavoro	Materiali / sussidi
a. Predispone una serie di striscioline con frasi complete e incomplete e invita gli alunni a leggerle e a osservarle.	Leggono le frasi e fanno le loro osservazioni.	In coppia	Scheda A
b. Stimola la riflessione e il confronto attraverso domande: <ul style="list-style-type: none">• Quali frasi sono complete?• Quali frasi non sono complete?• Perché queste frasi non sono complete?• Quanti pezzi mancano?	Rispondendo alle domande dell'insegnante, riflettono sulle caratteristiche di alcuni verbi.	In plenaria	Scheda A
c. Invita gli alunni a trascrivere le frasi incomplete nella tabella, aggiungendo le parti mancanti.	Trascrivono le frasi incomplete nella tabella, aggiungendo le parti mancanti.	In coppia	Scheda B

Scheda A

Manca qualcosa! Solo alcune frasi sono complete
Scopri cosa c'è che non funziona

1. L'orso annusa il fiore.

2. Piove

3. La mamma mescola



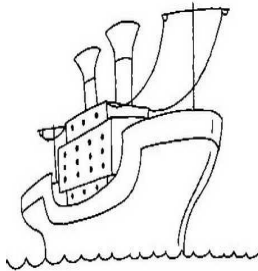
4. La zia versa

5. Il postino porta

6. Lisa abbraccia

7. La nave attraversa

8. Il gatto dorme



Immagini tratte da <http://www.midisegni.it>

Scheda B

	Frases non completa	1° pezzo che manca	2° pezzo che manca
1	La mamma mescola	la minestra	
2			
3			
4			
5			

Scheda B
Soluzioni

	Frase non completa	1° pezzo che manca	2° pezzo che manca
3	La mamma mescola	la minestra	
4	La zia versa	il latte	nella pentola
5	Il postino porta	la posta	alle famiglie
6	Lisa abbraccia	la mamma	
7	La nave attraversa	il mare	