

Argomento

La frase

L'oggetto diretto e l'oggetto indiretto (fase 1)

Attività

Quale oggetto segue il verbo?

Destinatari: secondaria di I grado - classe prima

Obiettivo di riflessione: individuare l'oggetto diretto e l'oggetto indiretto

Durata: 2 ore

⇒ Sillabo p. 49

A cura di Sonia Merlin

Che cosa fa l'insegnante	Che cosa fanno gli alunni	Modalità di lavoro	Materiali / sussidi
a. Fornisce agli alunni una serie di frasi; chiede loro di individuare il verbo, il soggetto e il 2° argomento e di compilare un'apposita tabella.	Completano la scheda A.	In coppia	Scheda A
b. Chiede a ciascuna coppia di mostrare ai compagni il lavoro svolto.	Presentano il proprio lavoro.	In plenaria	
c. Fornisce agli alunni gli schemi radiali della prima e della seconda frase (Scheda B), quindi fornisce a	Completano gli schemi radiali, seguendo i modelli dati.	In coppia	Scheda B Scheda C

<p>ciascuna coppia uno schema radiale vuoto (Scheda C), da compilare secondo i modelli dati. L'insegnante assegna ad ogni coppia una frase diversa.</p> <p>Gli schemi radiali sono tutti uguali e saranno gli alunni ad aggiungere, dove serve, il puntino della preposizione sul collegamento verbo - 2°argomento.</p>			<p>Si possono utilizzare anche il computer con il videoproiettore oppure la LIM.</p>
<p>d. Chiede a ciascuna coppia di mostrare ai compagni come è stato completato lo schema radiale assegnato e, di volta in volta, appende gli schemi alla lavagna.</p>	<p>Condividono il proprio lavoro con i compagni.</p>	<p>In plenaria</p>	<p>Lavagna</p>
<p>e. Invita gli alunni a osservare il secondo argomento del nucleo, per far riflettere sul fatto che, a volte, sulla linea di collegamento tra il verbo e l'argomento c'è una preposizione, mentre altre volte questo non succede.</p> <p>L'insegnante a questo punto dirà che l'argomento che segue il verbo con la preposizione è un argomento oggetto indiretto, mentre l'argomento che segue il verbo senza preposizione si chiama argomento oggetto diretto.</p>	<p>Osservano che talvolta sulla linea di collegamento verbo – 2° argomento c'è una preposizione.</p>	<p>In plenaria</p>	<p>Lavagna</p>

<p>Appende quindi gli schemi radiali con argomento oggetto diretto da una parte della lavagna e quelli con argomento oggetto indiretto dall'altra.</p>			
<p>f. Chiede agli alunni di copiare nel quaderno gli schemi radiali e, alla fine, propone una scheda di riflessione sul lavoro svolto.</p>	<p>Copiano gli schemi e completano la scheda.</p>	<p>Individuale</p>	<p>Scheda D</p>

Scheda A

1.

Leggi attentamente queste frasi: individua soggetto, verbo e 2° argomento e inseriscili nella tabella.

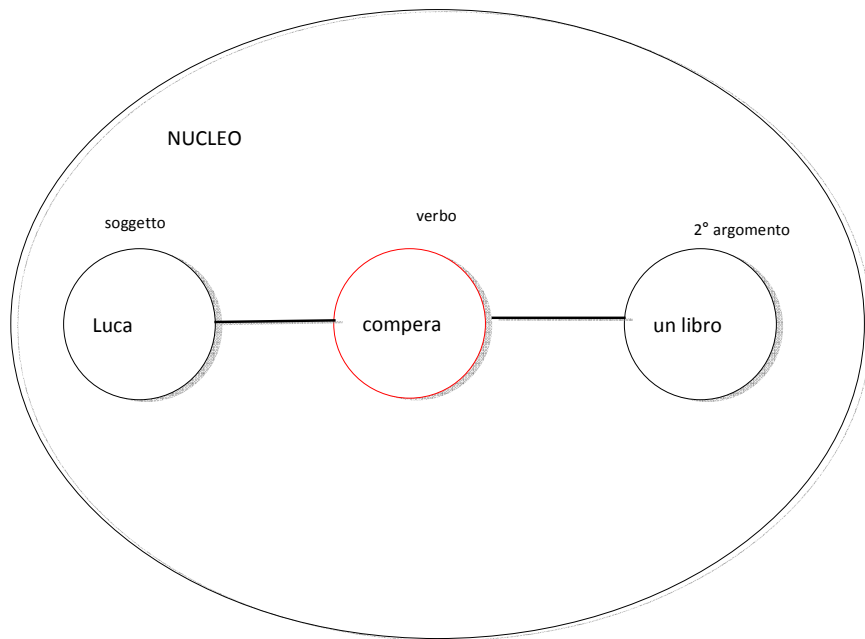
1. Luca compera un libro.
2. Sara va al cinema.
3. Marco legge il giornale.
4. Andrea esce dall'aula.
5. Il cane è corso a casa.
6. Il professore interroga l'alunno.
7. La mamma ha incontrato la sua amica.
8. Antonio è salito sull'autobus.
9. Il poliziotto ha catturato il ladro.
10. La cameriera ha riordinato la camera.
11. Mattia vive a Londra.
12. Gli alunni partecipano alla lezione.

SOGGETTO	VERBO	2° ARGOMENTO

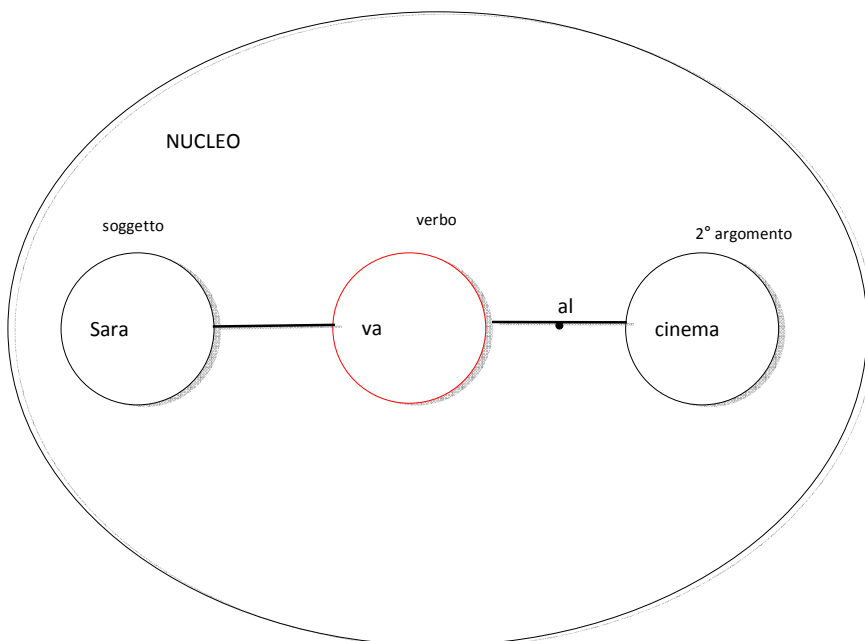
Scheda B

Schemi radiali delle frasi 1 e 2.

Frase 1



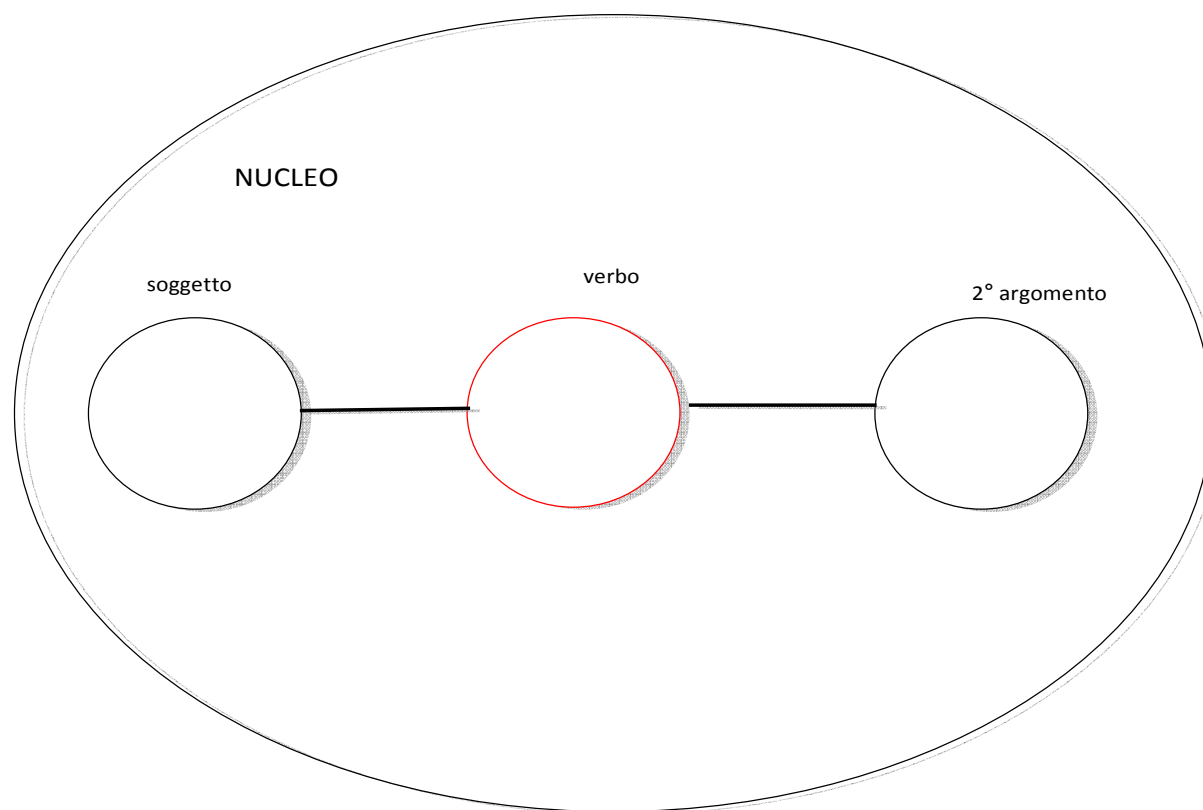
Frase 2



Scheda C/Frase ...

1.



Completate lo schema radiale della frase n. ...



SCHEDA D

1.

Alla fine del percorso svolto, rifletti e metti le crocette al posto giusto.

	VERO 	FALSO 	NON SO ?
L'argomento che segue il verbo può essere un oggetto diretto o un oggetto indiretto.			
L'argomento che segue il verbo può essere solo un oggetto diretto.			
L'oggetto diretto è collegato direttamente al verbo.			
L'oggetto indiretto è collegato al verbo mediante una preposizione.			

SOLUZIONI

Scheda A

1.

Leggi attentamente queste frasi: individua soggetto, verbo e 2° argomento e inseriscili nella tabella.

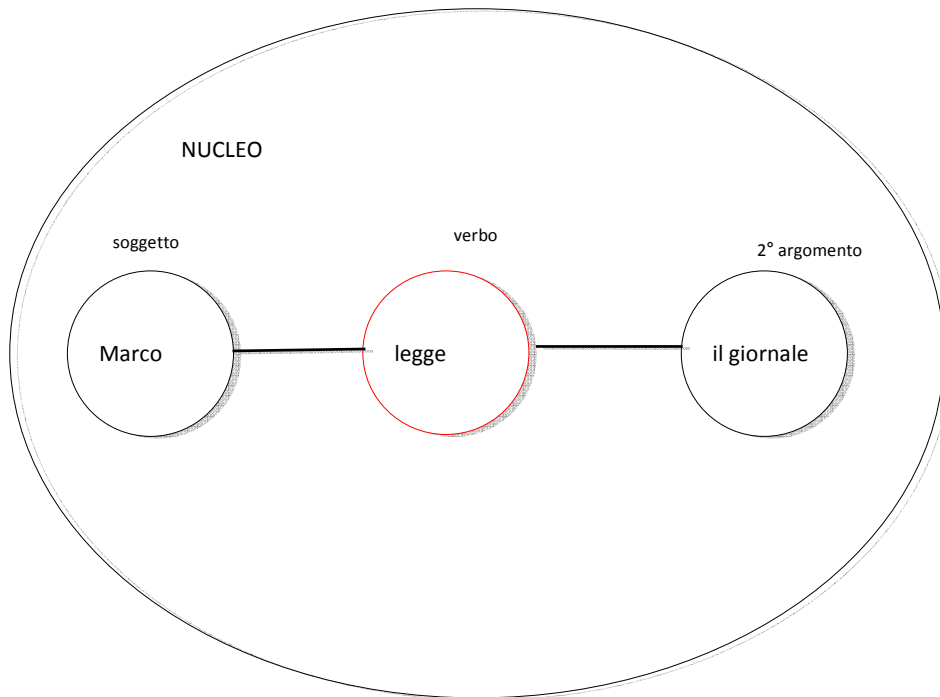
1. Luca compera un libro.
2. Sara va al cinema.
3. Marco legge il giornale.
4. Andrea esce dall'aula.
5. Il cane è corso a casa.
6. Il professore interroga l'alunno.
7. La mamma ha incontrato la sua amica.
8. Antonio è salito sull'autobus.
9. Il poliziotto ha catturato il ladro.
10. La cameriera ha riordinato la camera.
11. Mattia vive a Londra.
12. Gli alunni partecipano alla lezione.

SOGGETTO	VERBO	2° ARGOMENTO
1. Luca	compera	un libro
2. Sara	va	al cinema
3. Marco	legge	il giornale
4. Andrea	esce	dall'aula
5. Il cane	è corso	a casa
6. Il professore	interroga	l'alunno
7. La mamma	ha incontrato	la sua amica
8. Antonio	è salito	sull'autobus
9. Il poliziotto	ha catturato	il ladro
10. La cameriera	ha riordinato	la camera
11. Mattia	vive	a Londra
12. Gli alunni	partecipano	alla lezione

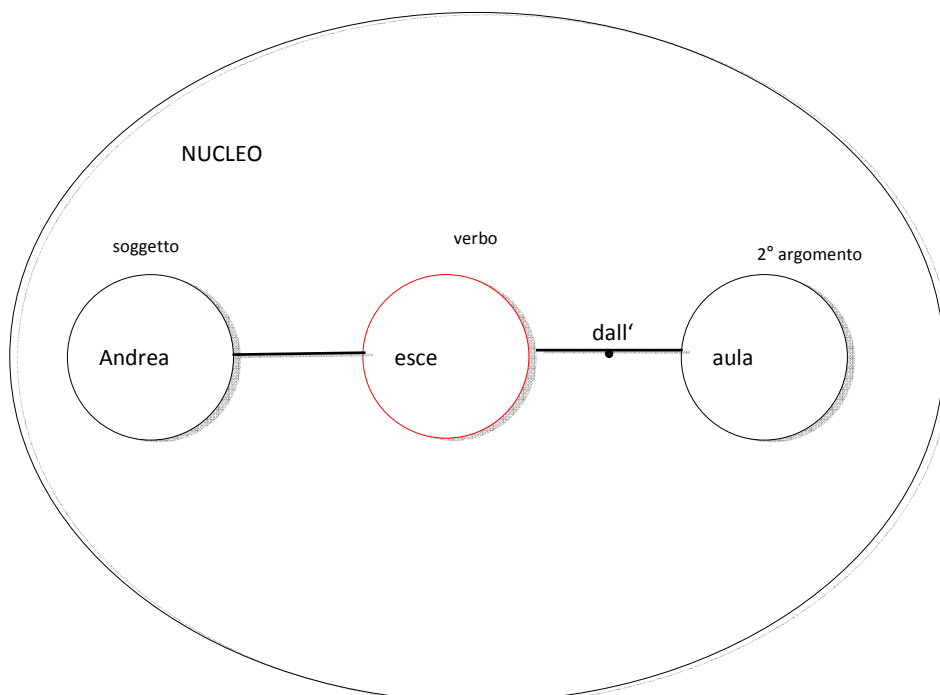
Scheda C

Schemi radiali

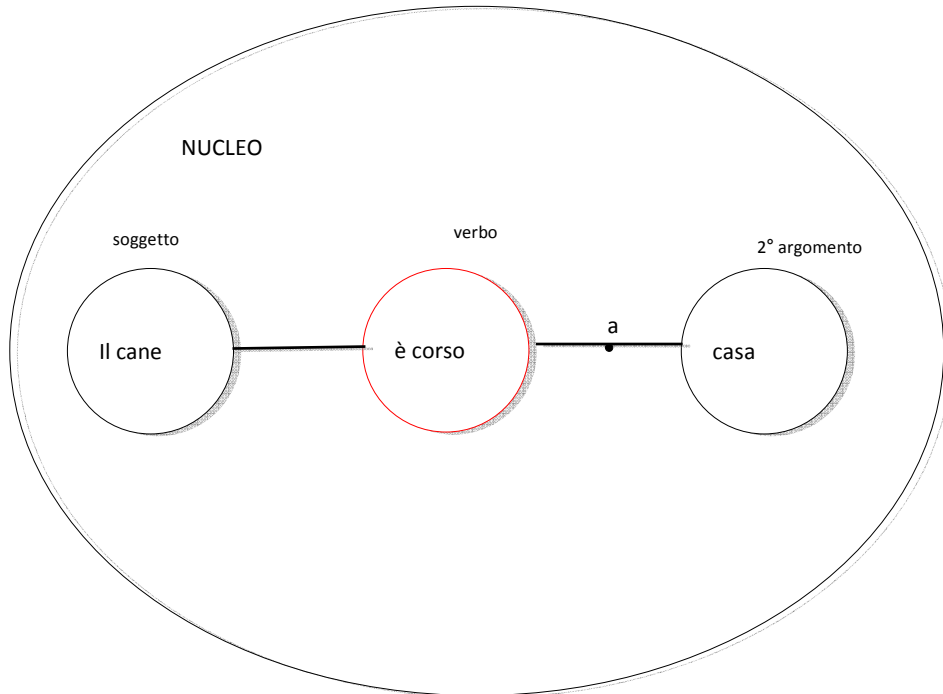
Frase 3



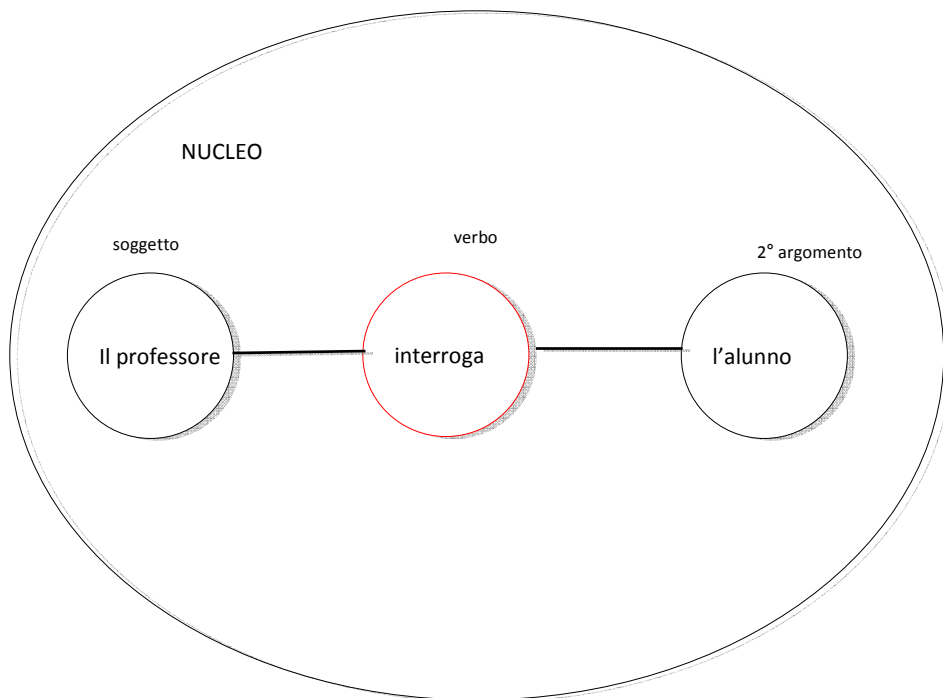
Frase 4



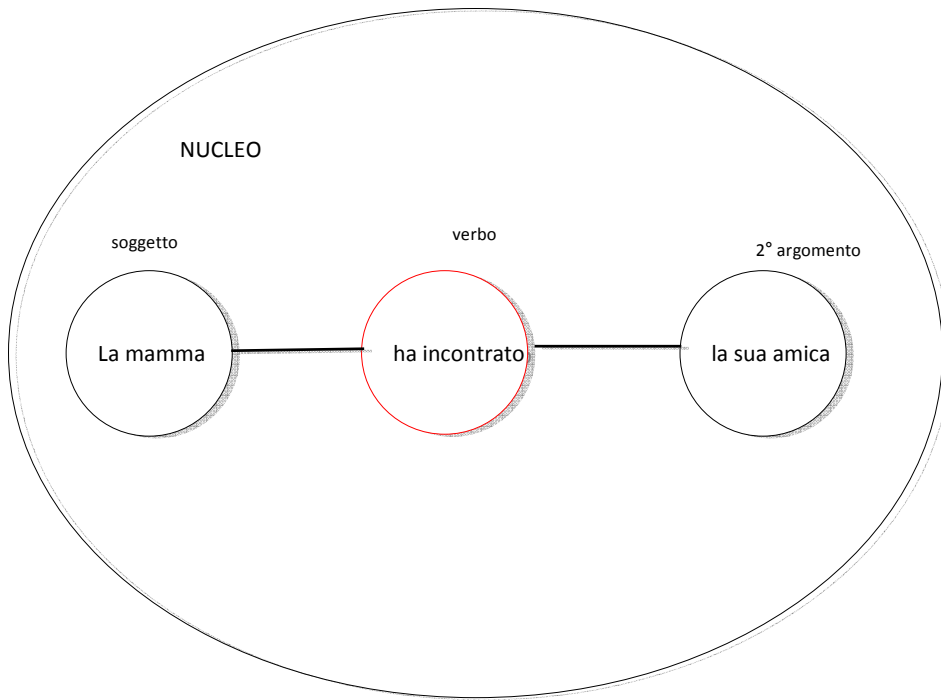
Frase 5



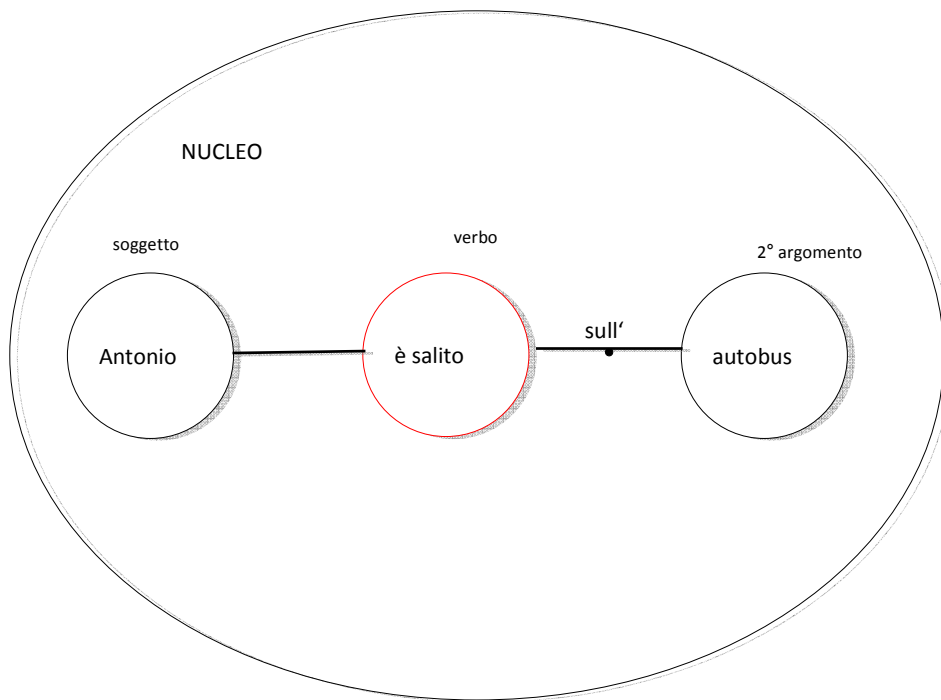
Frase 6



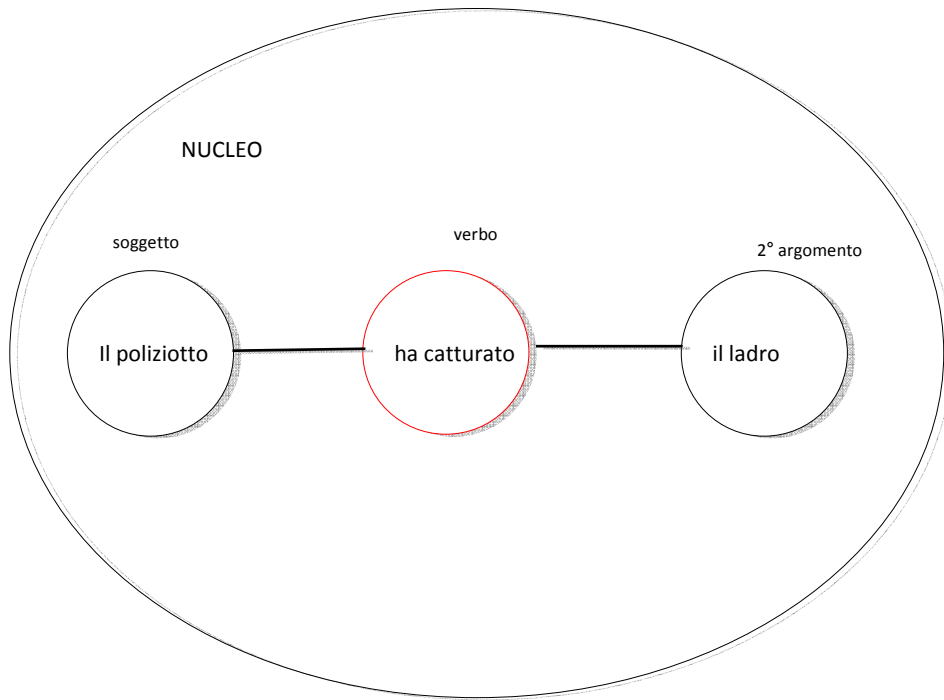
Frase 7



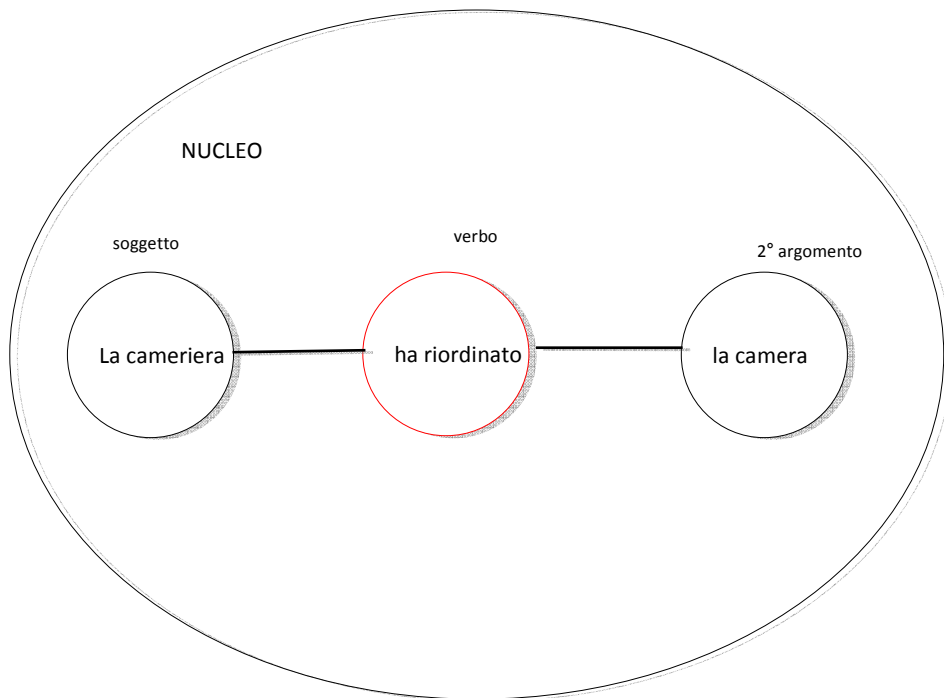
Frase 8



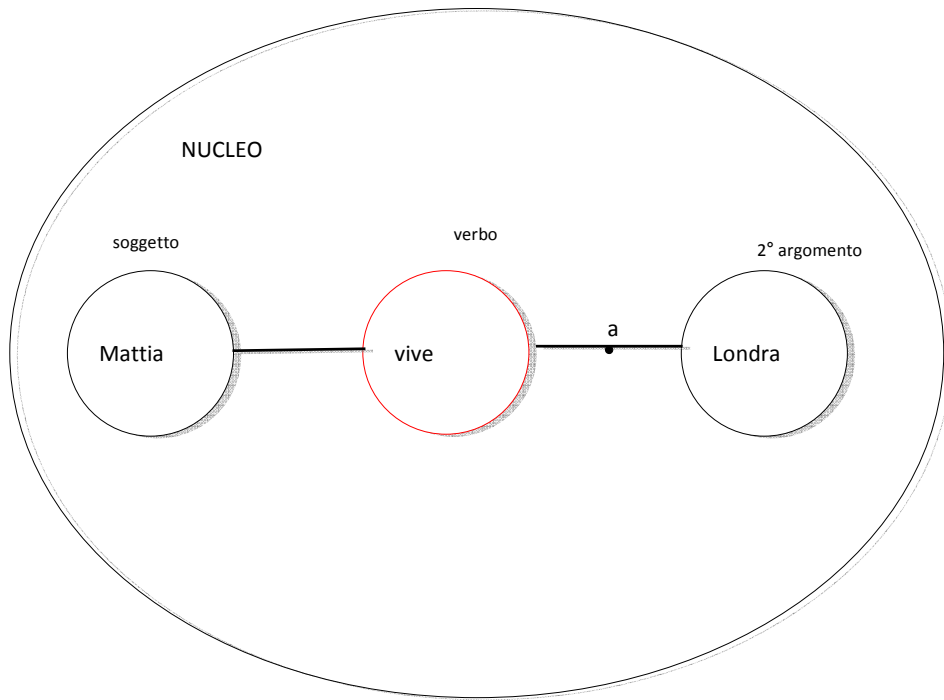
Frase 9



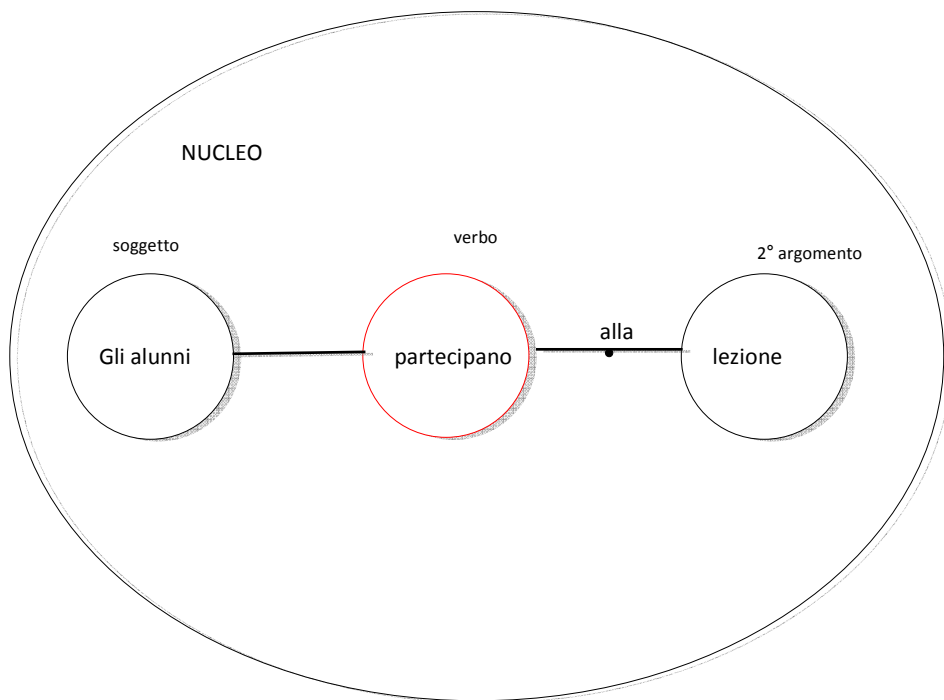
Frase 10



Frase 11





Frase 12



SCHEDA D

1.

Alla fine del percorso svolto, rifletti e metti le crocette al posto giusto.

	VERO 	FALSO 	NON SO ?
L'argomento che segue il verbo può essere un oggetto diretto o un oggetto indiretto.	X		
L'argomento che segue il verbo può essere solo un oggetto diretto.		X	
L'oggetto diretto è collegato direttamente al verbo.	X		
L'oggetto indiretto è collegato al verbo mediante una preposizione.	X		