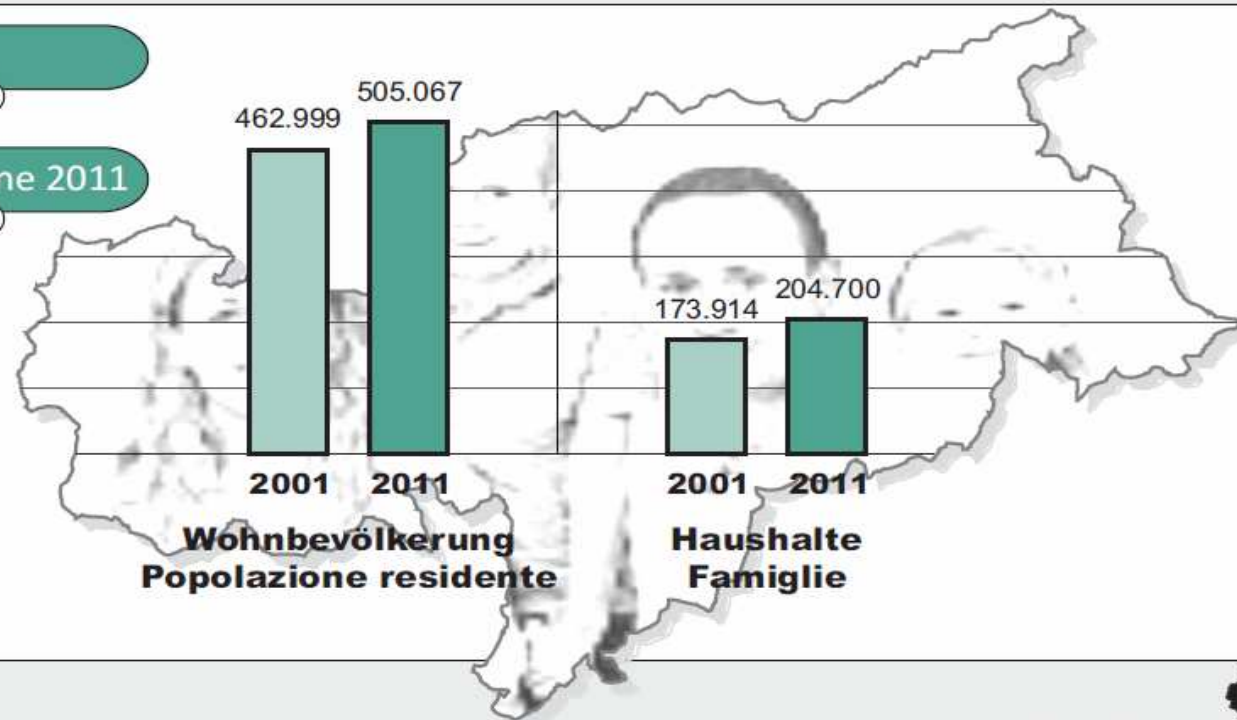


Volkszählung 2011

Vergleich mit 2001

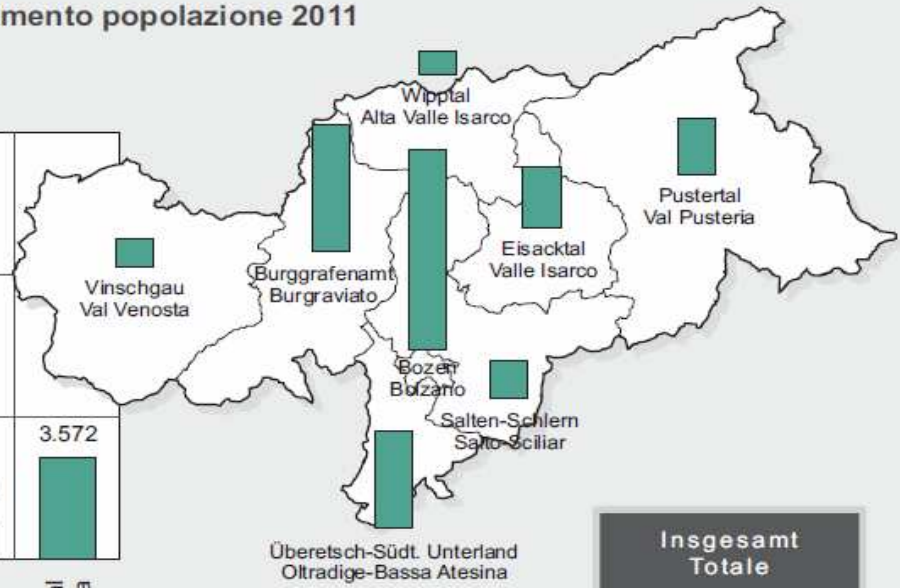
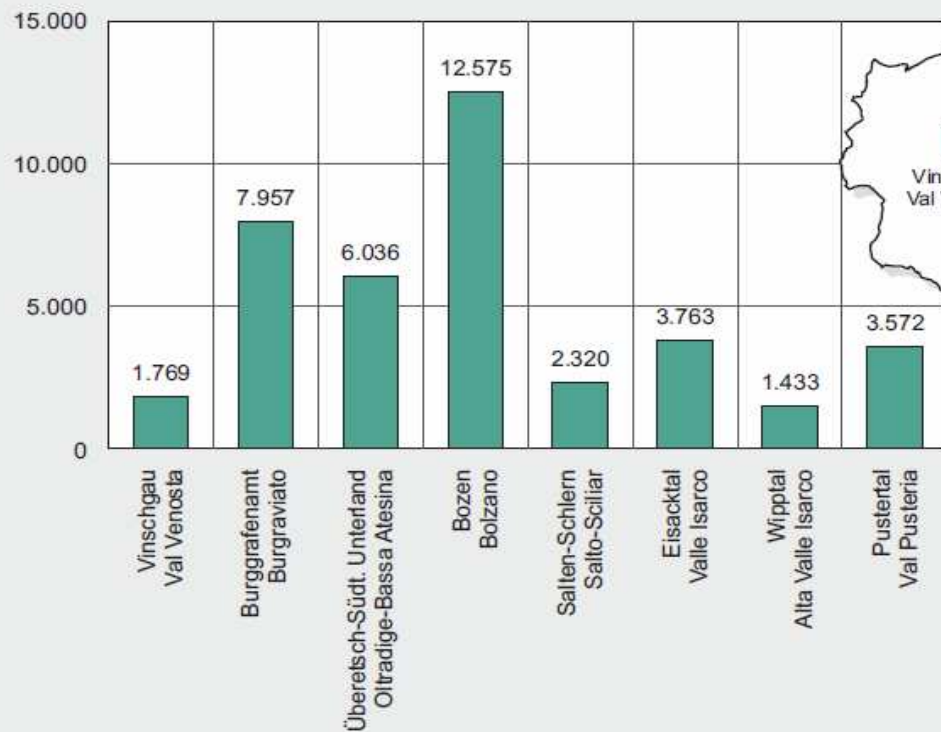
Censimento popolazione 2011

Confronto con 2001



Ansässige Ausländer nach Bezirksgemeinschaft - Volkszählung 2011
Vorläufige Ergebnisse

Stranieri residenti per comunità comprensoriale - Censimento popolazione 2011
Dati provvisori



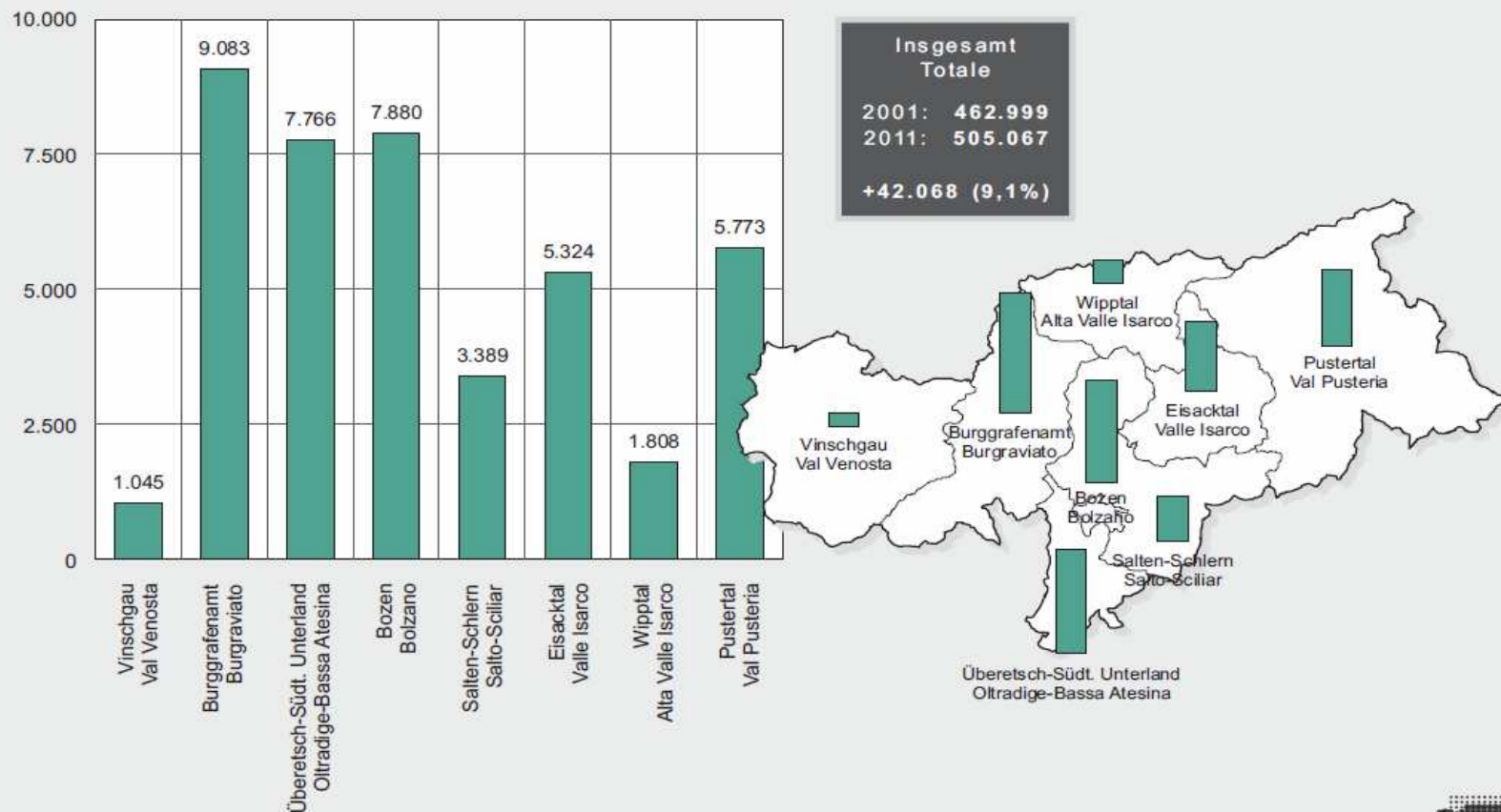
Insgesamt Totale
2001: 14.336
2011: 39.425
+25.089 (175%)

Wohnbevölkerung nach Bezirksgemeinschaft - Veränderung zwischen 2001 und 2011

Vorläufige Ergebnisse

Popolazione residente per comunità comprensoriale - Variazione fra 2001 e 2011

Dati provvisori

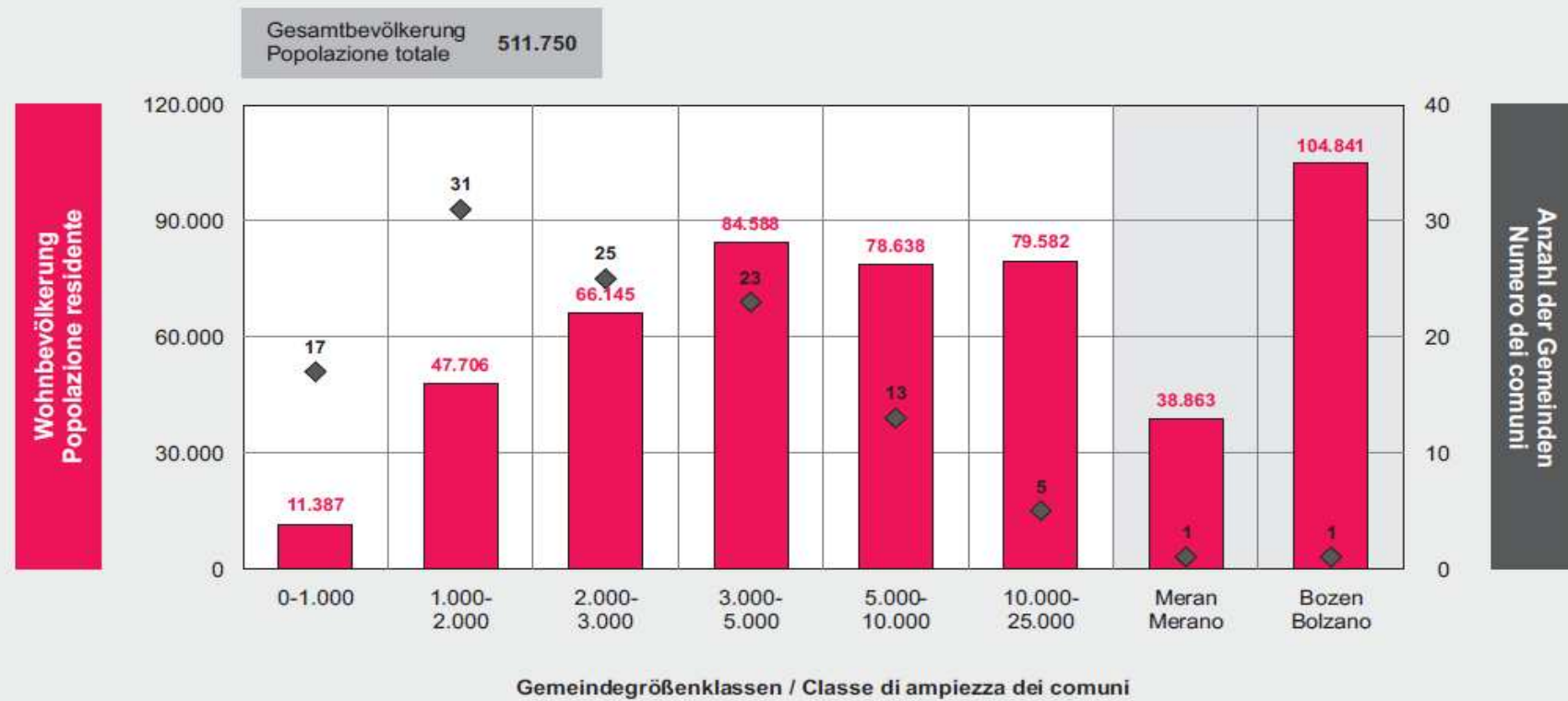


Wohnbevölkerung nach Gemeindegrößenklasse - 2011

Stand am 31.12.

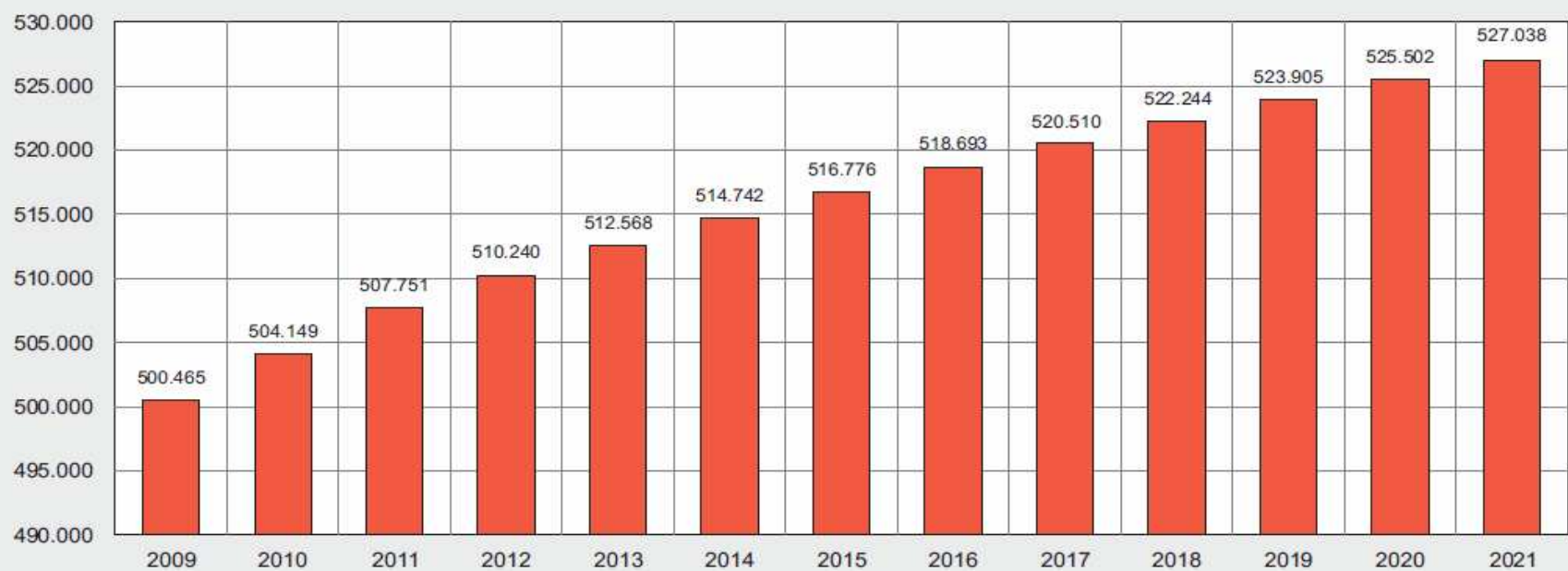
Popolazione residente per classe di ampiezza dei comuni - 2011

Situazione al 31.12.



Wohnbevölkerung in Südtirol - 2009-2021

Popolazione residente in provincia di Bolzano - 2009-2021



Gemeinden Südtirols mit der größten Bevölkerungszunahme und der größten Bevölkerungsabnahme - Volkszählung 2011

Prozentuelle Veränderung gegenüber 2001

Comuni della provincia di Bolzano con i maggiori decrementi e i maggiori incrementi demografici - Censimento popolazione 2011

Variazione percentuale rispetto al 2001

Größte Bevölkerungsabnahme Maggiore decremento demografico

Stilfs Stelvio	-9,2
Proveis Proves	-7,3
Schnals Senales	-5,7
Laurein Lauregno	-4,7
Prettau Predoi	-4,6
Ulten Ultimo	-2,9
St. Pankraz S. Pancrazio	-1,5
Martell Martello	-1,3
Altrei Anterivo	-1,0
Schluderns Sluderno	-0,9

Größte Bevölkerungszunahme Maggiore incremento demografico

30,4	Andrian Andriano
29,9	Kuens Caines
26,5	Plaus
22,9	Burgstall Postal
21,9	Gargazon Gargazzone
20,7	Pfatten Vadena
20,3	Salurn Salorno
18,9	Vahrn Varna
18,8	Natz-Schabs Naz-Sciaves
18,3	Pfalzen Falzes

Wohnbevölkerung in den einzelnen Gemeinden - Prozentuelle Veränderung zwischen 2001-2011 (a)

Popolazione residente nei singoli comuni - Variazione percentuale tra 2001-2011 (a)

