

AUTONOME PROVINZ BOZEN - SÜDTIROL

Abteilung 31 - Landwirtschaft
Amt 31.6



PROVINCIA AUTONOMA DI BOLZANO - ALTO ADIGE

Ripartizione 31 - Agricoltura
Ufficio 31.6

7° Comitato di Sorveglianza

Programma di Sviluppo Rurale 2007-2013

La fase di chiusura

Bolzano, 7 giugno 2013

PSR 2007 – 2013 P. A. BZ - 7° CDS (07.06.2013) - chiusa

STATO DI ATTUAZIONE AL 16 MAGGIO 2013								
MISURA	SPESA PUBBLICA PREVISTA	SPESA PUBBLICA EFFETTUATA	SPESA PUBBLICA RESIDUA	SPESA PUBBLICA RESIDUA IN %	QUOTA UE RESIDUA	STIME PER ANNO		
						2013	2014	2015
111	1.398.444,00	568.511,60	829.932,40	59,3%	365.170,26	276.644,13	276.644,13	276.644,13
112	9.907.500,00	9.883.204,62	24.295,38	0,2%	10.689,97	24.295,38	-	-
115	200.264,00	200.000,00	264,00	0,1%	116,16	-	-	-
121	10.563.251,00	9.569.292,40	993.958,60	9,4%	437.341,78	397.583,44	397.583,44	198.791,72
122	4.095.445,00	4.042.272,02	53.172,98	1,3%	23.396,11	53.172,98	-	-
123	35.104.606,00	25.194.217,79	9.910.388,21	28,2%	4.360.570,81	3.393.388,21	4.117.000,00	2.400.000,00
124	559.377,00	-	559.377,00	100,0%	246.125,88	186.459,00	186.459,00	186.459,00
125	12.124.487,00	6.876.808,40	5.247.678,60	43,3%	2.308.978,58	1.749.226,20	1.749.226,20	1.749.226,20
132	19.978,00	-	19.978,00	100,0%	8.790,32	-	-	-
133	749.167,00	270.195,00	478.972,00	63,9%	210.747,68	159.657,33	159.657,33	159.657,33
ASSE 1	74.722.519,00	56.604.501,83	18.118.017,17	24,2%	7.971.927,55	6.240.426,68	6.886.570,11	4.970.778,39



PSR 2007 – 2013 P. A. BZ - 7° CDS (07.06.2013) - chiusa

STATO DI ATTUAZIONE AL 16 MAGGIO 2013								
MISURA	SPESA PUBBLICA PREVISTA	SPESA PUBBLICA EFFETTUATA	SPESA PUBBLICA RESIDUA	SPESA PUBBLICA RESIDUA IN %	QUOTA UE RESIDUA	STIME PER ANNO		
						2013	2014	2015
211	62.381.211,00	62.346.794,75	34.416,25	0,1%	15.143,15	24.091,38	10.324,88	-
214	128.488.230,00	107.894.975,00	20.593.255,00	16,0%	9.061.032,20	12.950.000,00	5.550.000,00	2.093.255,00
226	2.591.974,00	2.585.352,60	6.621,40	0,3%	2.913,42	6.621,40	-	-
227	520.984,00	173.942,42	347.041,58	66,6%	152.698,30	115.680,53	115.680,53	115.680,53
ASSE 2	193.982.399,00	173.001.064,77	20.981.334,23	10,8%	9.231.787,06	13.096.393,30	5.676.005,40	2.208.935,53



PSR 2007 – 2013 P. A. BZ - 7° CDS (07.06.2013) - chiusa

STATO DI ATTUAZIONE AL 16 MAGGIO 2013								
MISURA	SPESA PUBBLICA PREVISTA	SPESA PUBBLICA EFFETTUATA	SPESA PUBBLICA RESIDUA	SPESA PUBBLICA RESIDUA IN %	QUOTA UE RESIDUA	STIME PER ANNO		
						2013	2014	2015
311	6.785.200,00	5.473.671,60	1.311.528,40	19,3%	577.072,50	437.176,13	437.176,13	437.176,13
313	2.550.000,00	761.097,17	1.788.902,83	70,2%	787.117,25	596.300,94	596.300,94	596.300,94
321	17.137.220,00	12.446.960,26	4.690.259,74	27,4%	2.063.714,29	1.794.259,74	1.704.000,00	1.192.000,00
323	1.275.909,00	691.764,87	584.144,13	45,8%	257.023,42	194.714,71	194.714,71	194.714,71
ASSE 3	27.748.329,00	19.373.493,90	8.374.835,10	30,2%	3.684.927,44	3.022.451,53	2.932.191,79	2.420.191,79



PSR 2007 – 2013 P. A. BZ - 7° CDS (07.06.2013) - chiusa

STATO DI ATTUAZIONE AL 16 MAGGIO 2013								
MISURA	SPESA PUBBLICA PREVISTA	SPESA PUBBLICA EFFETTUATA	SPESA PUBBLICA RESIDUA	SPESA PUBBLICA RESIDUA IN %	QUOTA UE RESIDUA	STIME PER ANNO		
						2013	2014	2015
411	585.236,00	180.488,72	404.747,28	69,2%	178.088,80	134.915,76	134.915,76	134.915,76
413	12.760.464,00	3.923.396,29	8.837.067,71	69,3%	3.888.309,79	2.945.689,24	2.945.689,24	2.945.689,24
421	369.991,00	-	369.991,00	100,0%	162.796,04	-	184.995,50	184.995,50
431	1.999.952,00	1.003.367,00	996.585,00	49,8%	438.497,40	332.195,00	332.195,00	332.195,00
ASSE 4	15.715.643,00	5.107.252,01	10.608.390,99	67,5%	4.667.692,04	3.412.800,00	3.597.795,50	3.597.795,50



PSR 2007 – 2013 P. A. BZ - 7° CDS (07.06.2013) - chiusa

STATO DI ATTUAZIONE AL 16 MAGGIO 2013								
MISURA	SPESA PUBBLICA PREVISTA	SPESA PUBBLICA EFFETTUATA	SPESA PUBBLICA RESIDUA	SPESA PUBBLICA RESIDUA IN %	QUOTA UE RESIDUA	STIME PER ANNO		
						2013	2014	2015
121HC	4.166.667,00	3.346.632,41	820.034,59	19,7%	492.020,75	273.344,86	273.344,86	273.344,86
214HC	13.856.667,00	9.303.641,11	4.553.025,89	32,9%	2.731.815,53	3.200.000,00	960.000,00	393.025,89
HC	18.023.334,00	12.650.273,52	5.373.060,48	29,8%	3.223.836,29	3.473.344,86	1.233.344,86	666.370,75
FONDI ORDINARI	312.168.890,00	254.086.312,51	58.082.577,49	18,6%	25.556.334,10	25.772.071,50	19.092.562,79	13.197.701,20
TOTALE PSR	330.192.224,00	266.736.586,03	63.455.637,97	19,2%	28.780.170,38	29.245.416,37	20.325.907,66	13.864.071,95



PSR 2007 – 2013 P. A. BZ - 7° CDS (07.06.2013) - chiusa

STATO DI ATTUAZIONE AL 16 MAGGIO 2013								
MISURA	SPESA PUBBLICA PREVISTA	SPESA PUBBLICA EFFETTUATA	SPESA PUBBLICA RESIDUA	SPESA PUBBLICA RESIDUA IN %	QUOTA UE RESIDUA	STIME PER ANNO		
						2013	2014	2015
INVESTIMENTI	125.466.116,00	87.191.175,17	38.274.940,83	30,5%	16.972.179,50	6.537.862,92	7.170.239,85	5.244.123,25
PREMI	204.726.108,00	179.545.410,86	25.180.697,14	12,3%	11.807.990,88	16.174.091,38	6.520.324,88	2.486.280,89
TOTALE PSR	330.192.224,00	266.736.586,03	63.455.637,97	19,2%	28.780.170,38	22.711.954,29	13.690.564,72	7.730.404,14



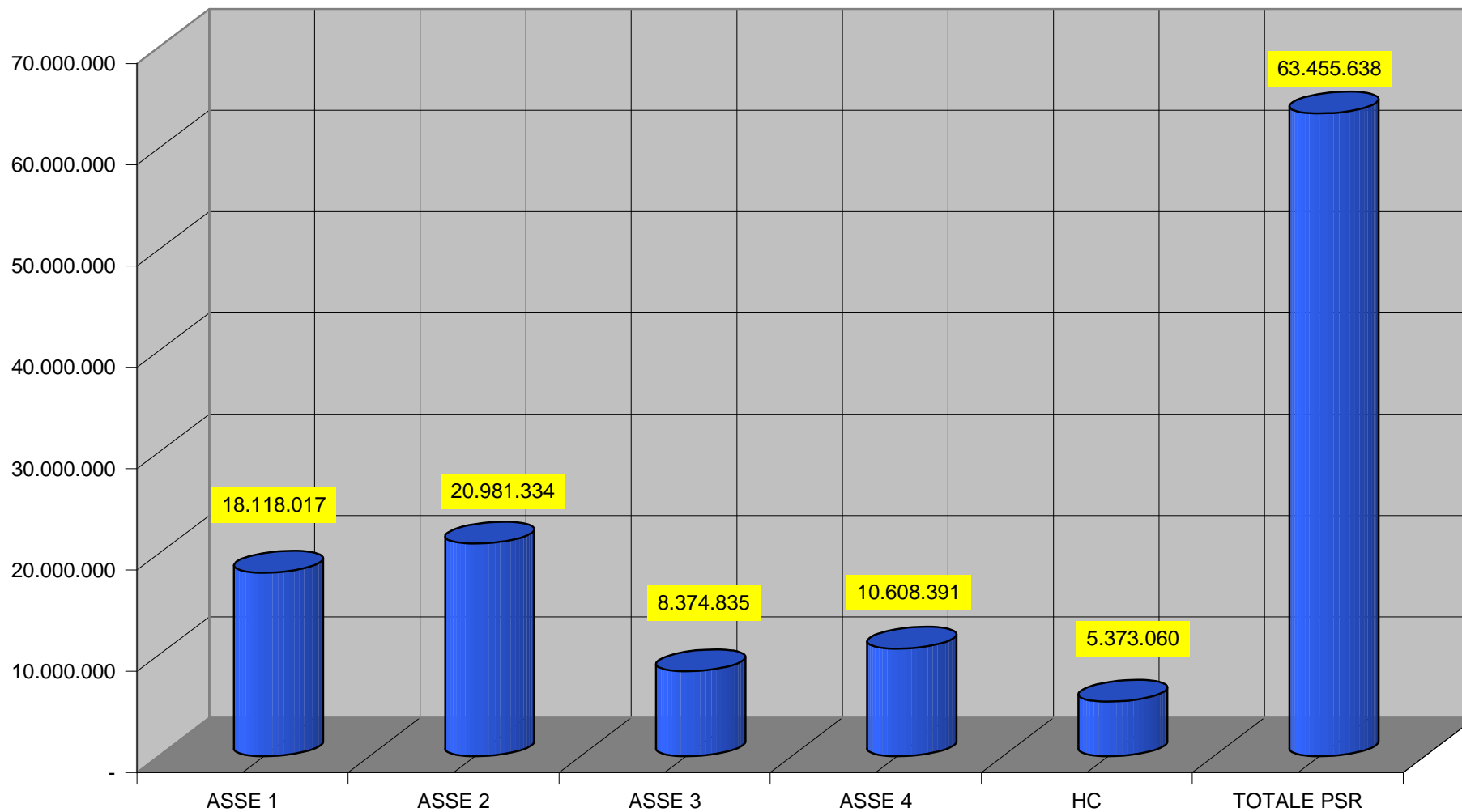
PSR 2007 – 2013 P. A. BZ - 7° CDS (07.06.2013) - chiusa

ANNO	SPESA % PER ANNO SUL PREVISTO ANNUO (spesa storica riferita al 31.12.12)
2007	10,50%
2008	9,30%
2009	20,90%
2010	16,30%
2011	12,30%
2012	10,30%
2013 (STIMA)	10,00%
2014 (STIMA)	6,20%
2015 (STIMA)	4,20%
TOTALE	100,00%



PSR 2007 – 2013 P. A. BZ - 7° CDS (07.06.2013) - chiusa

SPESA PUBBLICA RESIDUA 2013-2015 (IN €) PER ASSE



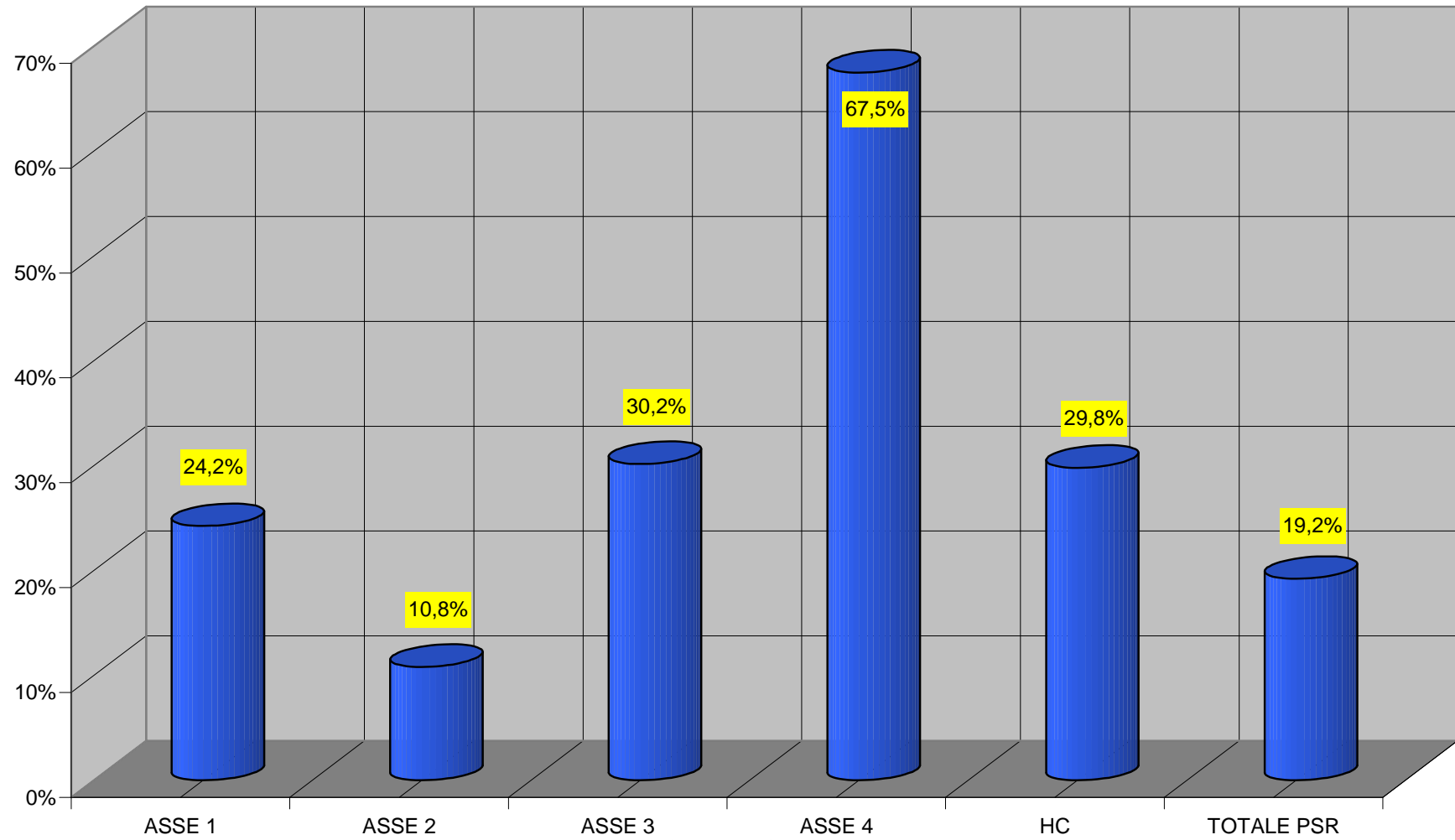
AUTONOME PROVINZ BOZEN - SÜDTIROL



PROVINCIA AUTONOMA DI BOLZANO - ALTO ADIGE

PSR 2007 – 2013 P. A. BZ - 7° CDS (07.06.2013) - chiusa

SPESA PUBBLICA RESIDUA 2013-2015 (IN VALORE %)



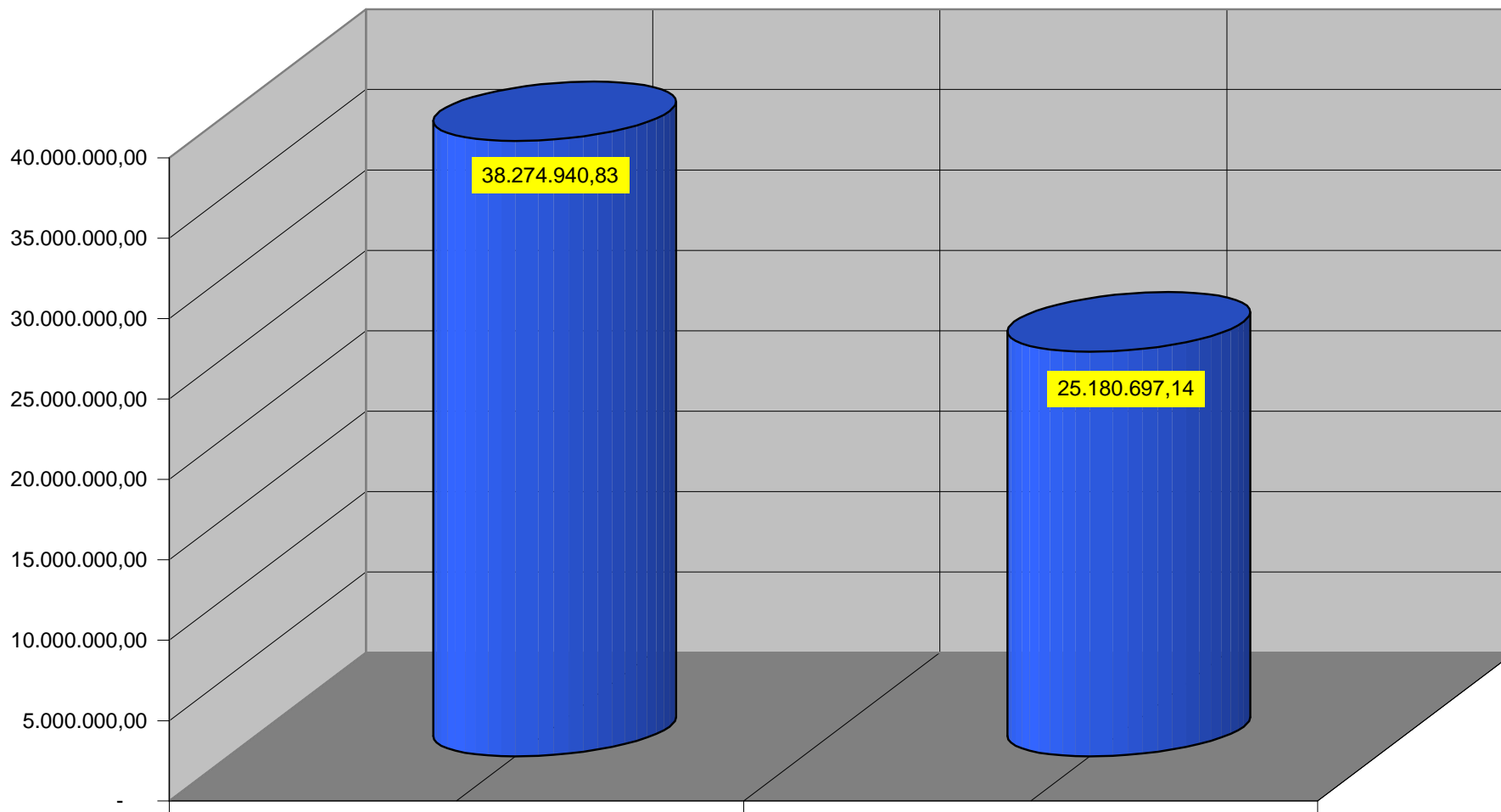
AUTONOME PROVINZ BOZEN - SÜDTIROL



PROVINCIA AUTONOMA DI BOLZANO - ALTO ADIGE

PSR 2007 – 2013 P. A. BZ - 7° CDS (07.06.2013) - chiusa

SPESA PUBBLICA RESIDUA IN € (FONDI ORDINARI + HEALTH CHECK) - INVESTIMENTI / PREMI A SUPERFICIE



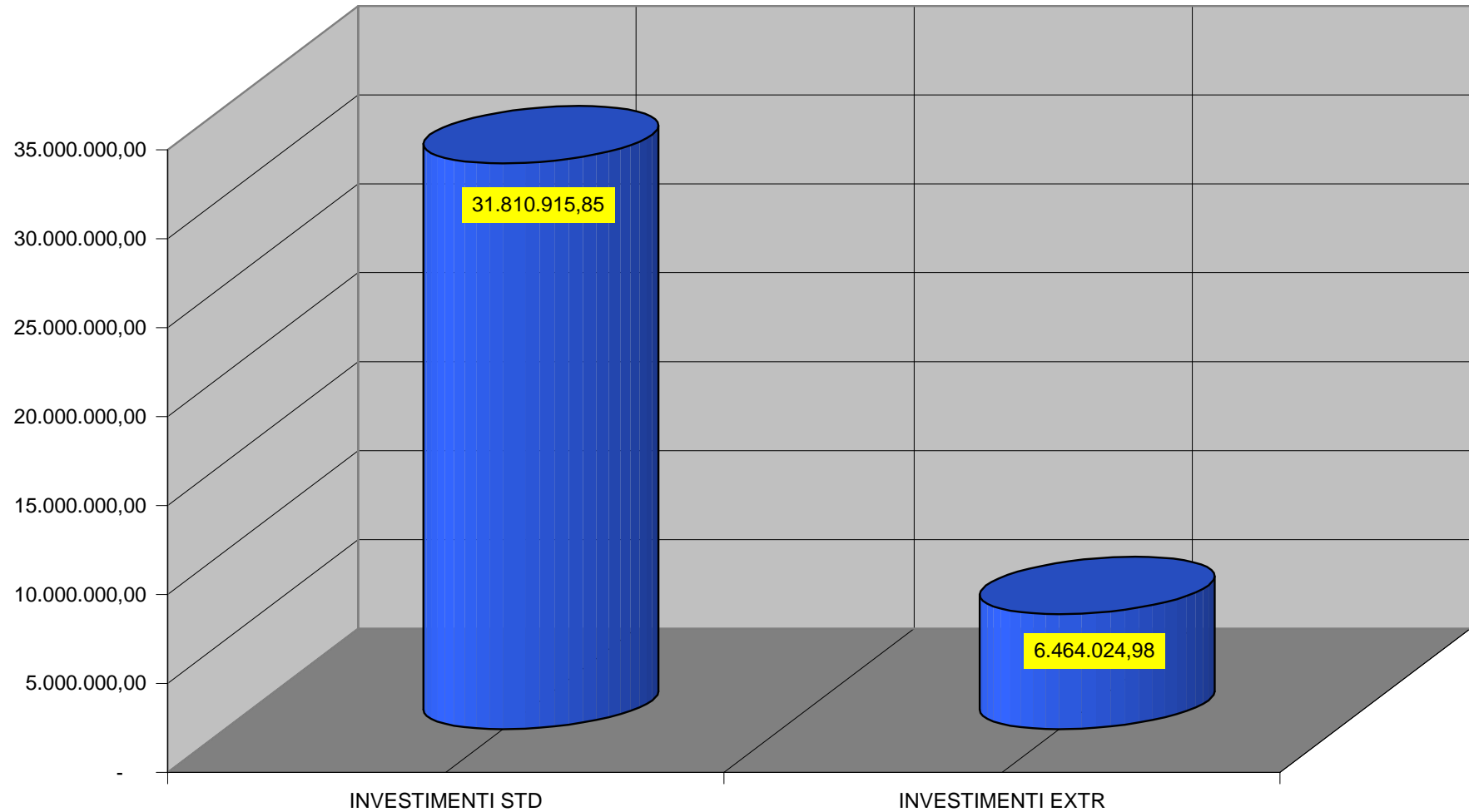
AUTONOME PROVINZ BOZEN - SÜDTIROL



PROVINCIA AUTONOMA DI BOLZANO - ALTO ADIGE

PSR 2007 – 2013 P. A. BZ - 7° CDS (07.06.2013) - chiusa

MISURE DI INVESTIMENTO - SPESA RESIDUA - MISURE STANDARD / MISURE "DI NICCHIA"



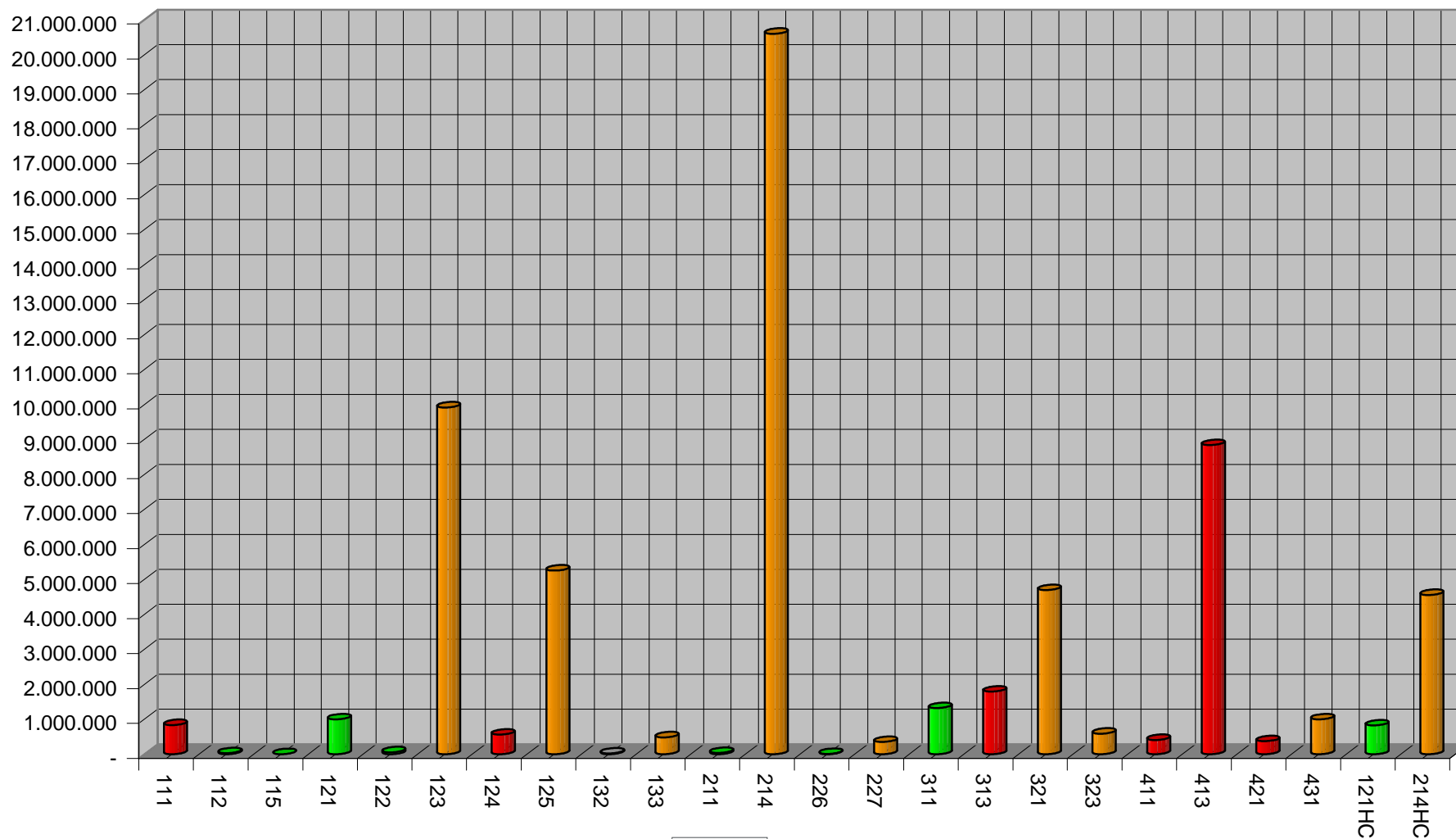
AUTONOME PROVINZ BOZEN - SÜDTIROL



PROVINCIA AUTONOMA DI BOLZANO - ALTO ADIGE

PSR 2007 – 2013 P. A. BZ - 7° CDS (07.06.2013) - chiusa

SPESA PUBBLICA RESIDUA 2013-2015 (IN €)



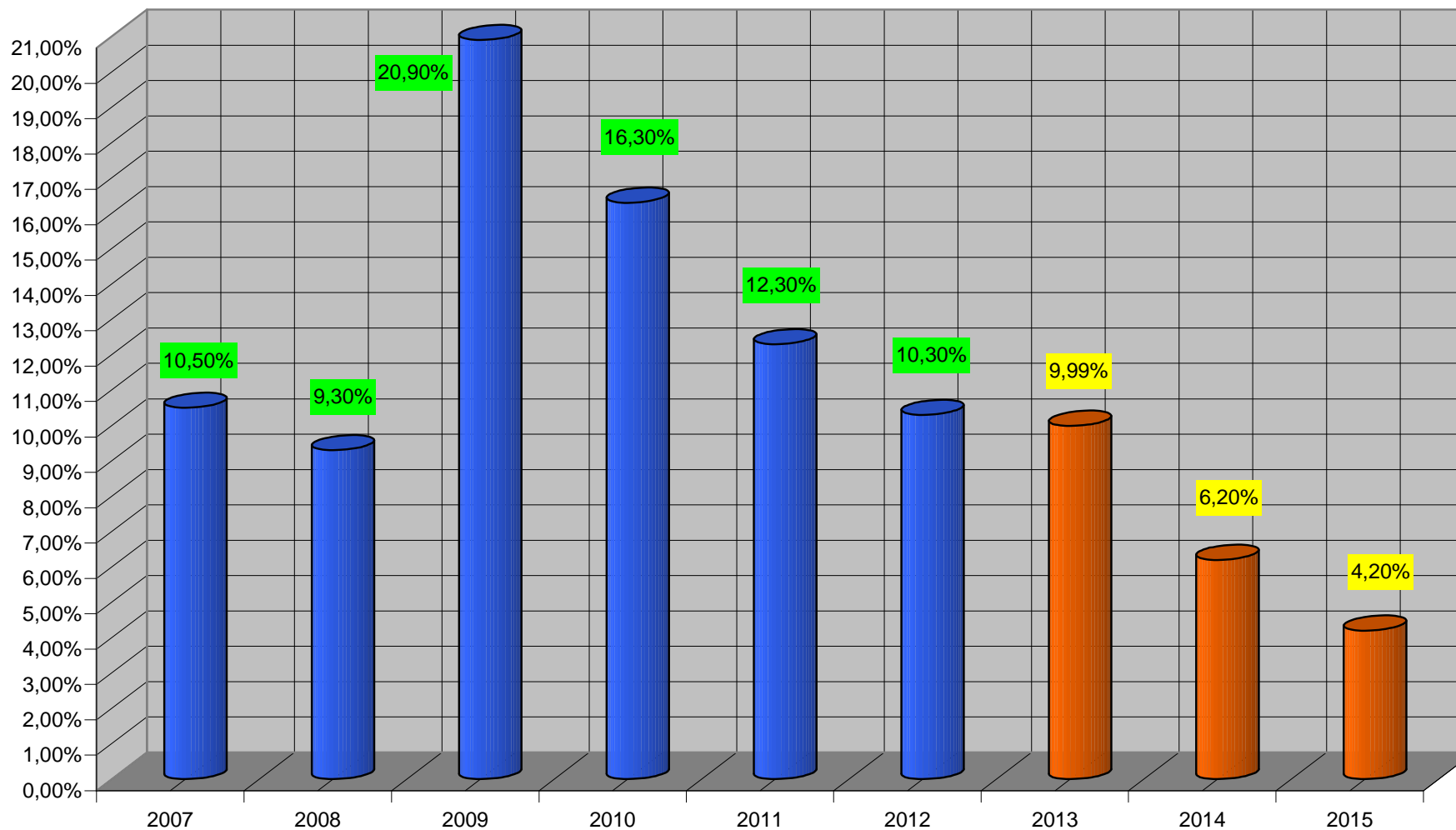
AUTONOME PROVINZ BOZEN - SÜDTIROL



PROVINCIA AUTONOMA DI BOLZANO - ALTO ADIGE

PSR 2007 – 2013 P. A. BZ - 7° CDS (07.06.2013) - chiusa

SPESA % PER ANNO SUL PREVISTO ANNUO (spesa pubblica effettuata - riferita al 31.12.12)



AUTONOME PROVINZ BOZEN - SÜDTIROL



PROVINCIA AUTONOMA DI BOLZANO - ALTO ADIGE