



Programma di Sviluppo Rurale 2014-2020

Provincia Autonoma di Bolzano - Alto Adige

Anno solare 2020

SINTESI PER I CITTADINI

della Relazione Annuale di attuazione

1. STATO DI ATTUAZIONE DEL PROGRAMMA

La dotazione finanziaria in termini di spesa pubblica 2014-2020 per il PSR di Bolzano ammonta complessivamente a 361,6 milioni di euro.

Il 99,005% del totale è assegnato a 8 delle 11 misure previste: per investimenti il 35,964% (misure 4, 6, 7, 8, 19 e per misure a superficie (misure 10, 11 e 13) il 63,041%. Le altre 3 misure (misure 1, 16 e 20) hanno un'assegnazione di fondi pubblici pari allo 0,9954%.

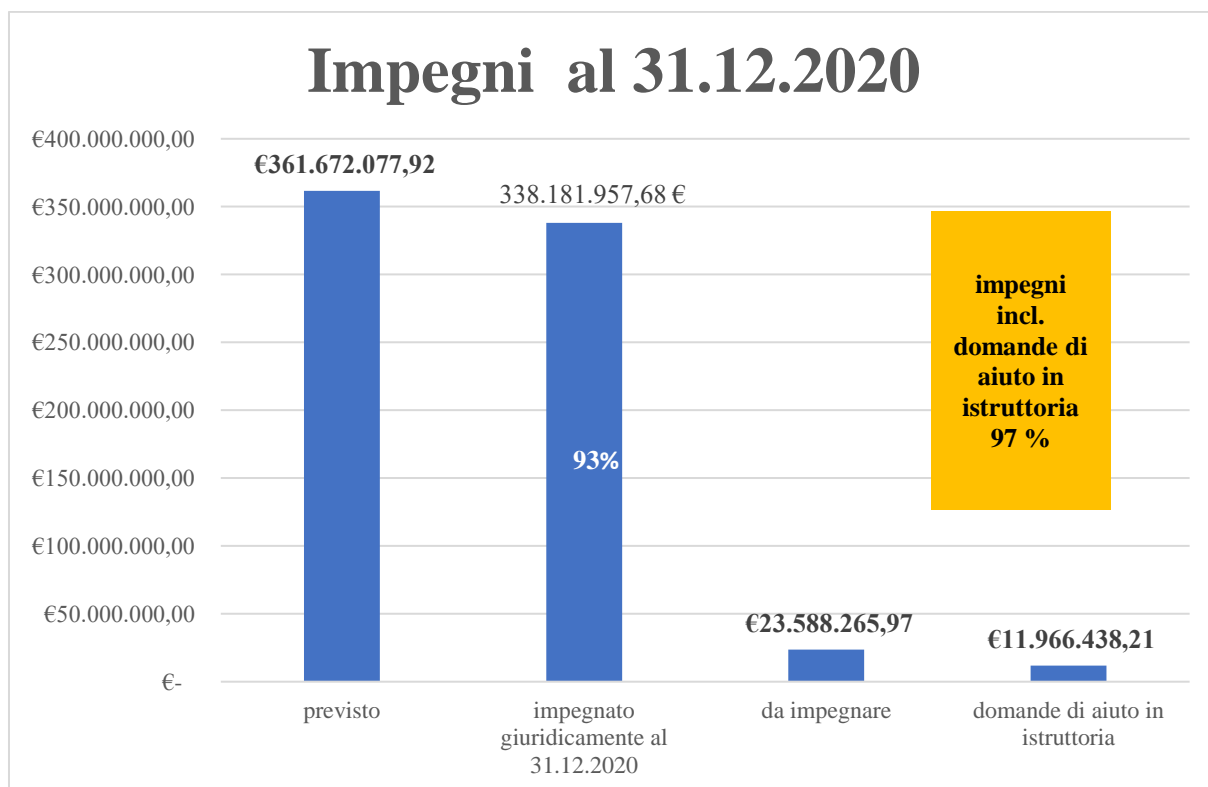
Con riferimento alla fine del 2020 appena concluso, le risorse disponibili sono state messe a bando in maniera completa, secondo la procedura dello sportello aperto con selezione dei progetti a chiusura del periodo di ricezione delle domande di aiuto.

Per le misure a superficie non vengono invece svolti bandi con criteri di selezione, per cui le domande pervenute devono essere pagate nel momento in cui ci siano i requisiti di ammissibilità.

- Impegni

Con una buona approssimazione, quindi, i valori delle risorse messe a bando si possono dedurre dai valori delle risorse impegnate per ciascuna misura, valori che sono sintetizzati nelle tabelle e nei diagrammi successivi:

Impegni totali, parte cofinanziata:



Impegni per misura, parte cofinanziata:

	PREVISTO	IMPEGNATO AL 31.12.2020	DA IMPEGNARE	% IMPEGNATO	DOMANDE DI AIUTO IN ISTRUTTORIA	% IMPEGNATO (INCL. DOMANDE DI AIUTO IN ISTRUTTORIA)
misura 1	1.400.000,00 €	890.059,30 €	509.940,70 €	63,58%	432.116,00 €	94,44%
misura 4.1	11.500.000,00 €	10.627.526,50 €	872.473,50 €	92,41%	935.000,00 €	100,54%
misura 4.2	33.006.522,26 €	33.150.719,00 €		100,44%	- €	100,44%
misura 4.4	2.700.000,00 €	2.649.900,00 €	50.100,00 €	98,14%	- €	98,14%

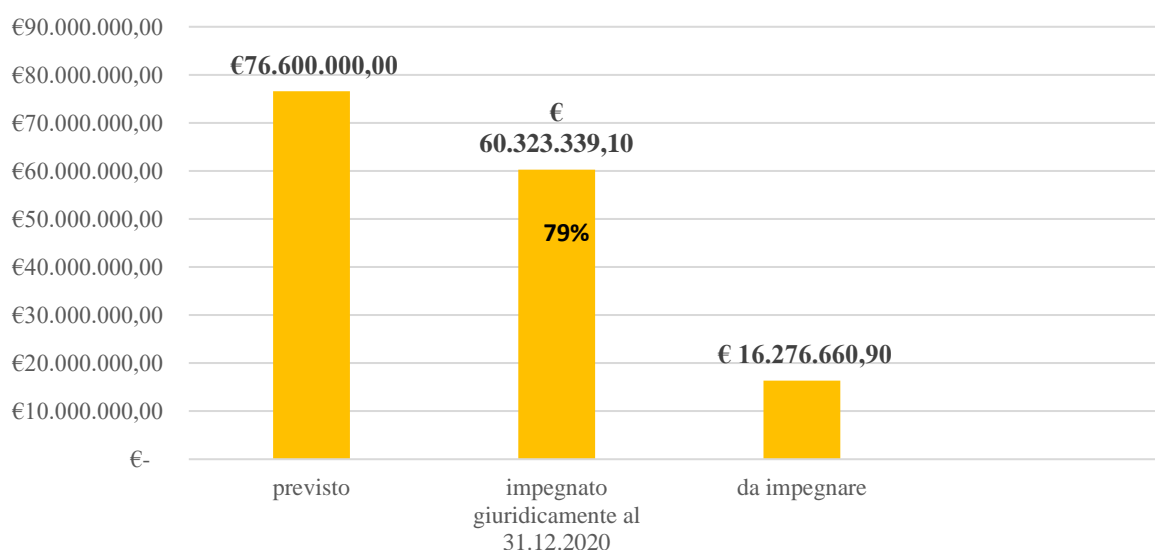


misura 6.1	25.720.896,00 €	25.646.632,00 €	74.264,00 €	99,71%	- €	99,71%
misura 7.3	15.279.104,00 €	15.049.840,00 €	229.264,00 €	98,50%	3.142.984,35 €	119,07 %
misura 7.5	2.500.000,00 €	1.612.150,00 €	887.850,00 €	64,49%	- €	64,49%
misura 8.3+8.5+ 8.6	19.066.697,59 €	15.622.432,48 €	3.444.265,11 €	81,94%	2.746.559,90 €	96,34%
misura 8.3	9.266.697,59 €	5.498.944,60 €	3.767.752,99 €	59,34%	2.535.554,90 €	86,70%
misura 8.5	3.500.000,00 €	2.507.900,00 €	992.100,00 €	71,65%	211.005,00 €	77,68%
misura 8.6	6.300.000,00 €	7.615.587,88 €		120,88%	- €	120,88 %
misura 10	102.450.000,00 €	98.381.004,86 €	4.068.995,14 €	96,03%	- €	96,03%
misura 11	8.550.000,00 €	8.447.798,60 €	102.201,40 €	98,80%	- €	98,80%
misura 13	117.000.000,00 €	110.628.078,91 €	6.371.921,09 €	94,55%	- €	94,55%
misura 16	1.600.000,00 €	1.495.914,00 €	104.086,00 €	93,49%	- €	93,49%
misura 19	20.298.858,07 €	13.566.811,03 €	6.732.047,04 €	66,84%	4.609.777,96 €	89,54%
misura 19.1	300.000,00 €	246.215,00 €	53.785,00 €	82,07%	- €	82,07%
misura 19.2	17.178.858,07 €	11.950.792,03 €	5.228.066,04 €	69,57%	3.679.633,83 €	90,99%
misura 19.3	320.000,00 €	- €	320.000,00 €	0,00%	141.132,53 €	44,10%
misura 19.4	2.500.000,00 €	1.369.804,00 €	1.130.196,00 €	54,79%	789.011,60 €	86,35%
misura 20	600.000,00 €	413.091,00 €	186.909,00 €	68,85%	100.000,00 €	85,52%
totale	361.672.077,92 €	338.181.957,68 €	23.490.120,24 €	93,51%	11.966.438,21 €	96,81%

Impegni totali, parte TOP UP:



Impegni TOP UP al 31.12.2020



Impegni per misura, parte TOP UP

	previsto	impegnato giuridicamente al 31.12.2020	da impegnare	% impegnato
misura 4.1	20.000.000,00 €	15.645.415,00 €	4.354.585,00 €	78,23%
misura 4.2	20.000.000,00 €	16.499.340,00 €	3.500.660,00 €	82,50%
misura 6.1	5.600.000,00 €	4.530.000,00 €	1.070.000,00 €	80,89%
misura 10	18.000.000,00 €	12.965.877,78 €	5.034.122,22 €	72,03%
misura 11	13.000.000,00 €	10.682.706,32 €	2.317.293,68 €	82,17%
totale	76.600.000,00 €	60.323.339,10 €	16.276.660,90 €	78,75%

- Pagamenti

Nell'anno solare 2020 continuano i pagamenti relativi alla sottomisura 1, formazione, parte agricola. Continuano i pagamenti per la misura 4 e rispettivamente per le sottomisure 4.1 e 4.2, mentre la sottomisura 4.4 ha effettuato un pagamento nel 2020. Alla fine dell'anno solare sono stati effettuati ulteriori pagamenti per la sottomisura 4.1, che rientrano contabilmente nell'anno solare 2021. La sottomisura 6.1 continua regolarmente con i pagamenti della prima rata per l'insediamento dei giovani



agricoltori. Nel giro dell'anno 2020 si sono effettuati i primi pagamenti per la 2. rata. All'interno della misura 7 continuano i pagamenti di stati d'avanzamento per la sottomisura 7.3 banda larga, alle quali a partire dall'anno 2020 si aggiungono i primi pagamenti di stati finali. Per la sottomisura 7.5 sentieristica in ambito forestale non si registrano pagamenti. I pagamenti effettuati per la misura 8 forestale con liquidazioni per le sottomisure 8.3, 8.5 e 8.6 pesano con circa 1,5 milione di euro. Nell'anno solare sono stati effettuati i pagamenti dell'anticipo nella misura del 70% per tutti gli interventi della misura 10, per la misura 11 e la misura 13. Nell'anno solare 2020 è stato erogato il primo stato di avanzamento di un progetto finanziato a valere sulla misura 16 PEI. Sono continuati i pagamenti per la sottomisura 19.4 sono stati effettuati ulteriori pagamenti per la sottomisura 19.2 sia in ambito forestale che in ambito agricolo ma il livello di spesa dell'intera misura 19 risulta piuttosto basso.

- Importi liquidati al netto delle entrate al 31 dicembre 2020, anno solare 2020:

Misura	Spesa pubblica prevista	TOTALE FEASR netto 2020	TOTALE spesa pubblica netta 2020	Tasso di realizzazione % 2020
Misura 01	1.400.000,00 €	62.038,70 €	143.874,55 €	10,28%
Misura 04	47.206.522,26 €	4.218.090,16 €	9.782.212,81 €	20,72%
Misura 06	25.720.896,00 €	1.669.887,59 €	3.872.652,11 €	15,06%
Misura 07	17.779.104,00 €	940.496,78 €	2.181.115,00 €	12,27%
Misura 08	19.066.697,59 €	644.207,89 €	1.493.988,63 €	7,84%
Misura 10	102.450.000,00 €	4.706.973,54 €	10.915.986,92 €	10,65%
Misura 11	8.550.000,00 €	- 2.190,47 €	- 5.079,91 €	-0,06%
Misura 13	117.000.000,00 €	8.095.806,05 €	18.775.060,57 €	16,05%
Misura 16	1.600.000,00 €	26.518,80 €	61.500,00 €	3,84%
Misura 19	20.298.858,07 €	794.443,92 €	1.842.402,41 €	9,08%
Misura 20	600.000,00 €	- €	- €	0,00%
TOTALE	361.672.077,92 €	21.156.272,96 €	49.063.713,09 €	13,57%

Gli importi liquidati al netto delle entrate sono riassunti nella tabella di cui sopra.

Per la misura 1 si registrano pagamenti per un totale di 3 progetti nel 2020.

Per la misura 4 investimenti in immobilizzazioni materiali la spesa pubblica liquidata al 31 dicembre 2020 al netto delle entrate ammonta a 9,782 milioni di €.

Per la misura 6.1, giovani agricoltori, la spesa pubblica liquidata al 31 dicembre 2020 al netto delle entrate ammonta a 3,872 milioni di €.

Per la misura 10, pagamenti agro ambientali la spesa pubblica liquidata al 31 dicembre 2020 al netto delle entrate ammonta a 10,915 milioni di €.

Per la misura 11, agricoltura biologica al 31 dicembre 2020 si registra solo un recupero pari a 5,079 € in quanto sono esauriti i fondi e sono stati effettuati tramite pagamenti in topup.

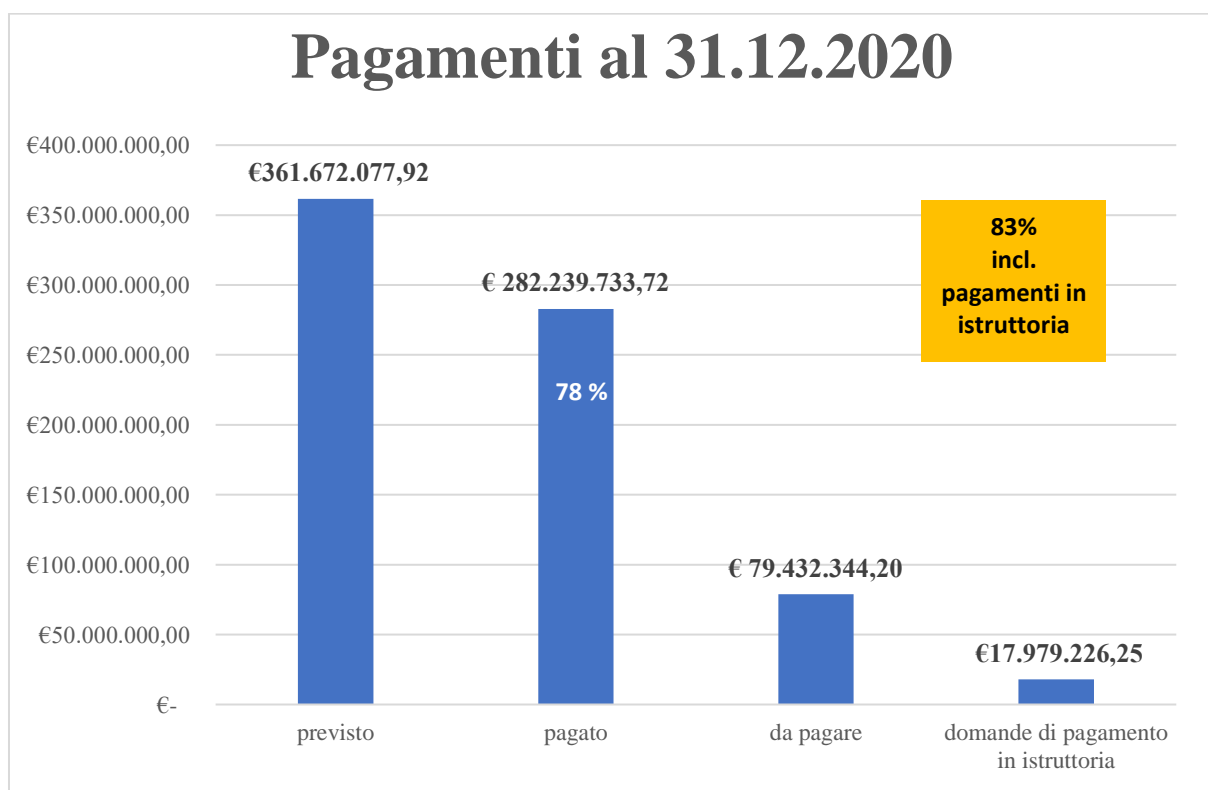
Per la misura 13, pagamento compensativo per le zone montane la spesa pubblica liquidata al 31 dicembre 2020 al netto delle entrate ammonta a 18,775 milioni di €.



Per la misura 16 PEI la spesa pubblica liquidata al 31. dicembre 2020 ammonta a 61.500,00 di €.
 Per la misura 19 Leader la spesa pubblica liquidata al 31 dicembre 2020 al netto delle entrate ammonta a 1,842 milioni di €.
 Complessivamente la spesa pubblica liquidata al 31 dicembre 2020 al netto delle entrate ammonta a 49.063 milioni di €.

Il 31 dicembre 2020 la spesa complessiva liquidata è pari a 78,04 % delle previsioni complessive del PSR. Includendo le domande di pagamento già inoltrate ad OPPAB e con quelle in corso di istruttoria la percentuale sale al 83,19 %.

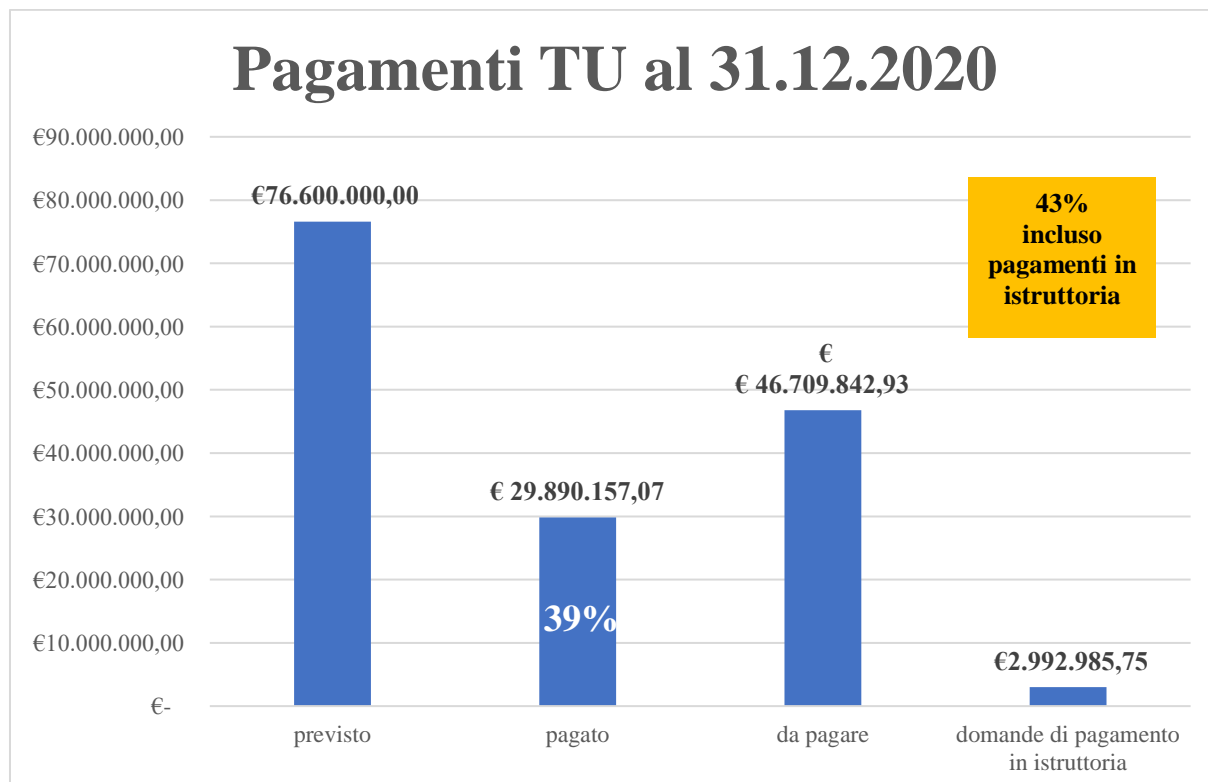
I valori delle risorse pagate in totale e per ciascuna misura sono sintetizzati nelle tabelle e nei diagrammi successivi:





Misura	Spesa pubblica prevista	Tasso di realizzazione finanziaria del PSR (spesa pubblica 2015+2016+2017 +2018+2019+2020 sul previsto)	Versamenti cumulativi (Spesa pubblica) – 2015+2016+2017+2018 +2019+2020
Misura 01	1.400.000,00 €	15,05%	210.708,34 €
Misura 04	47.206.522,26 €	64,92%	30.647.299,23 €
Misura 06	25.720.896,00 €	74,34%	19.120.872,46 €
Misura 07	17.779.104,00 €	35,25%	6.266.785,62 €
Misura 08	19.066.697,59 €	31,95%	6.092.623,65 €
Misura 10	102.450.000,00 €	95,63%	97.968.999,88 €
Misura 11	8.550.000,00 €	99,13%	8.475.333,29 €
Misura 13	117.000.000,00 €	94,55%	110.628.078,91 €
Misura 16	1.600.000,00 €	3,84%	61.500,00 €
Misura 19	20.298.858,07 €	13,63%	2.767.532,34 €
Misura 20	600.000,00 €	0,00%	- €
TOTALE COMPLESSIVO	361.672.077,92 €	78,04%	282.239.733,72 €

Pagamenti, totali, parte top up

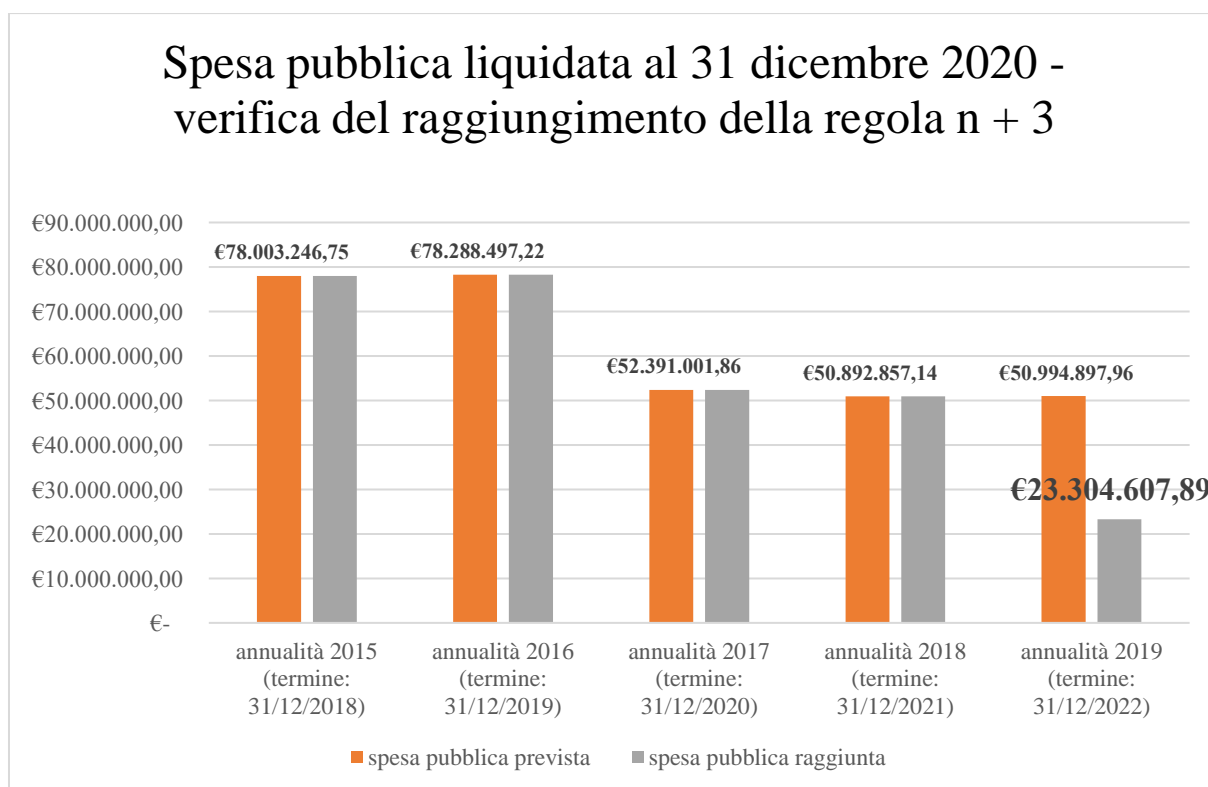




Pagamenti per misure, parte top up

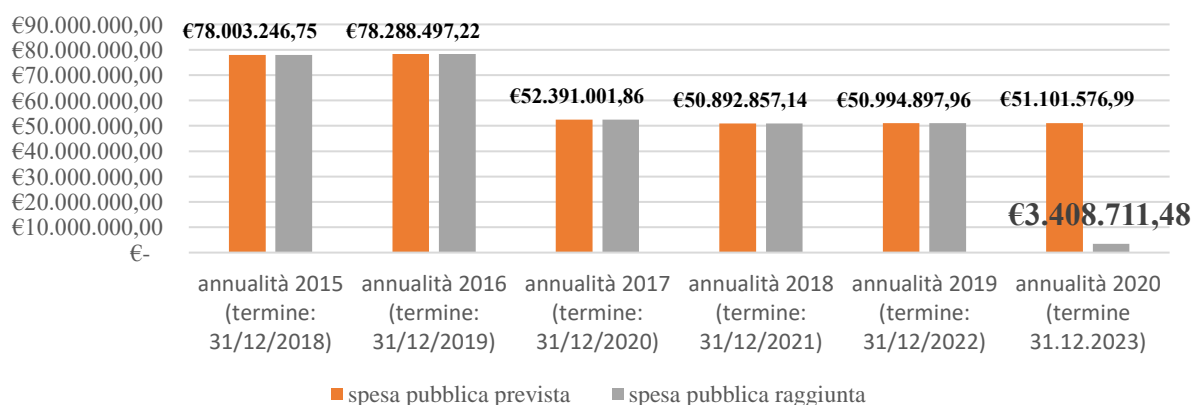
	previsto	pagato	da pagare	% pagato	domande di pagamento in istruttoria	% pagato (incl. pagamenti in istruttoria)
misura 4.1	20.000.000,00 €	547.104,97 €	19.452.895,03 €	2,74%	1.184.505,75 €	8,66%
misura 4.2	20.000.000,00 €	5.480.268,00 €	14.519.732,00 €	27,40%	1.776.080,00 €	36,28%
misura 6.1	5.600.000,00 €	214.200,00 €	5.385.800,00 €	3,83%	32.400,00 €	4,40%
misura 10	18.000.000,00 €	12.965.877,78 €	5.034.122,22 €	72,03%	- €	71,87%
misura 11	13.000.000,00 €	10.682.706,32 €	2.317.293,68 €	82,17%	- €	82,00%
totale	76.600.000,00 €	29.890.157,07 €	46.709.842,93 €	39,02%	2.992.985,75 €	42,86%

- previsioni rispetto al rischio di disimpegno automatico ("N+3") a fine 2021





Spesa pubblica liquidata ed in corso di liquidazione (incluso prefinanziamento 3%) incluso il saldo della campagna 2020 misure 10 e 13 al 31 dicembre 2020 - verifica del raggiungimento della regola n + 3



- **stime pagamenti misure SIGC della campagna 2019 che saranno effettuati entro il 15/10/2020 ed il 31/12/2020**

La campagna 2019 è da considerare conclusa. Rimangono ad oggi pochi casi di pagamenti di saldi che sono ancora da pagare. La deroga a seguito della concessione da parte della Commissione UE in merito al differimento a fine 2020 per i pagamenti dei saldi 2019 delle misure a superficie da parte della Provincia Autonoma di Bolzano non doveva neanche essere utilizzata, in quanto i pagamenti dei saldi della campagna 2019 già a giugno 2020 superavano la percentuale del 95% dei pagamenti previsti. Per questo motivo non c'è stato il rischio che gli importi pagati oltre il 30 giugno 2020 superavano una soglia del 5 % e di una conseguente riduzione dei rimborsi agli Stati membri, ai sensi del reg. 907/2014.

- **calendario dei bandi di gara (per tipo di operazione) pubblicati e da pubblicare, e sua pubblicazione**

Il sistema della raccolta delle domande a sportello permette la presentazione delle domande nell' arco dei periodi di un anno solare come è stato definito all'inizio della programmazione. Sul sito della homepage delle Ripartizioni coinvolte vengono pubblicato le ulteriori informazioni.



Sulla base della dotazione finanziaria che è attualmente distribuita al PSR di Bolzano si è tenuto/si tiene e si terrà all'esecuzione dei seguenti periodi di ricezione delle domande di aiuto per quanto riguarda le misure ad investimento:

BANDI			
Periodi di ricezione domande di aiuto della PROGRAMMAZIONE PSR 2014-2020			
MISURE 1 - 4 - 6 - 7 - 8 -16			
SOTTOMISURA 4.2			
SOSTEGNO A INVESTIMENTI A FAVORE DELLA TRASFORMAZIONE/COMMERCIALIZZAZIONE E/O DELLO SVILUPPO DIE PRODOTTI AGRICOLI			
SOTTOMISURA (e eventualmente con indicazione del SETTORE)		PERIODO di apertura	STATO *aperto o chiuso oppure da pubblicare
1	4.2 - Settore lattiero-caseario, vitivinicolo, ortofrutta- prodotto fresco, ortofrutta -prodotto trasformato	01 luglio 2015 - 30 settembre 2015	chiuso/ co finanziamento
2	4.2 - Settore lattiero-caseario, vitivinicolo, ortofrutta- prodotto fresco, ortofrutta -prodotto trasformato	01 novembre 2015 - 31 gennaio 2016	chiuso/ co finanziamento
3	4.2 - Settore lattiero-caseario, vitivinicolo, ortofrutta- prodotto fresco, ortofrutta -prodotto trasformato	01 marzo 2016 - 31 maggio 2016	chiuso/ co finanziamento
4	4.2 - Settore lattiero-caseario, vitivinicolo, ortofrutta- prodotto fresco, ortofrutta -prodotto trasformato	01 luglio 2016 - 30 settembre 2016	chiuso/ co finanziamento
5	4.2 - Settore lattiero-caseario, vitivinicolo, ortofrutta- prodotto fresco, ortofrutta -prodotto trasformato	01 novembre 2016 - 31 gennaio 2017	chiuso/ co finanziamento
6	4.2 - Settore lattiero-caseario, vitivinicolo, ortofrutta- prodotto fresco, ortofrutta -prodotto trasformato	01 marzo 2017 - 31 maggio 2017	chiuso/ co finanziamento
7	4.2 - Settore lattiero-caseario, vitivinicolo, ortofrutta - prodotto trasformato	01 luglio 2017 - 30 settembre 2017	chiuso/ co finanziamento
8	4.2 - Settore lattiero-caseario, vitivinicolo, ortofrutta - prodotto trasformato	01 novembre 2017 - 31 gennaio 2018	chiuso/ co finanziamento
9	4.2 - Settore lattiero-caseario, vitivinicolo, ortofrutta - prodotto trasformato	01 marzo 2018 - 31 maggio 2018	chiuso/ TOP UP
10 a	4.2 - Settore lattiero-caseario, ortofrutta -prodotto trasformato	01 luglio 2018 - 30 settembre 2018	chiuso /TOP UP
10 b	4.2 - Settore vitivinicolo	01 luglio 2018 - 30 settembre 2018	chiuso / co finanziamento
11	4.2 - Settore lattiero-caseario, vitivinicolo, ortofrutta - prodotto trasformato	01 novembre 2018 - 31 gennaio 2019	chiuso/ TOP UP
12	4.2 - Settore lattiero-caseario, vitivinicolo, ortofrutta - prodotto trasformato	01 marzo 2019 - 31 maggio 2019	chiuso TOP UP



1 3	4.2 - settore vitivinicolo	01 marzo 2021 - 31. maggio 2021	da pubblicare TOP UP
--------	----------------------------	------------------------------------	-------------------------

SOTTOMISURA 7.3 SOSTEGNO PER L'INFRASTRUTTURA A BANDA LARGA			
SOTTOMISURA (e eventualmente con indicazione del SETTORE)		PERIODO di apertura	STATO *aperto o chiuso oppure da pubblicare
1	7.3	01 marzo 2016 - 31 maggio 2016	chiuso
2	7.3	01 luglio 2016 - 30 settembre 2016	chiuso
3	7.3	01 novembre 2016 - 31 gennaio 2017	chiuso
4	7.3	01 marzo 2017 - 31 maggio 2017	chiuso
5	7.3	02 marzo 2020 - 31 agosto 2020	chiuso

SOTTOMISURA 16.1 COSTITUZIONE, GESTIONE DEI GRUPPI OPERATIVI DEL PARTENARIATO EUROPEO PER L'INNOVAZIONE (PEI) IN MATERIA DI PRODUTTIVITÀ E SOSTENIBILITÀ DELL'AGRICOLTURA			
SOTTOMISURA (e eventualmente con indicazione del SETTORE)		PERIODO di apertura	STATO *aperto o chiuso oppure da pubblicare
1	16.1	01 marzo 2016 - 31 maggio 2016	chiuso
2	16.1	01 luglio 2016 - 30 settembre 2016	chiuso
3	16.1	01 novembre 2016 - 31 gennaio 2017	chiuso
4	16.1	01 marzo 2017 - 31 maggio 2017	chiuso
5	16.1	01 luglio 2017 - 30 settembre 2017	chiuso
6	16.1	01 novembre 2017 - 31 gennaio 2018	chiuso
7	16.1	01 marzo 2018 - 31 maggio 2018	chiuso



8	16.1	01 luglio 2018 - 30 settembre 2018	chiuso
9	16.1	01 novembre 2018 - 31 gennaio 2019	chiuso
10	16.1	01 marzo 2019 - 31 maggio 2019	chiuso
11	16.1	01 luglio 2019 - 30 settembre 2019	chiuso
12	16.1	1 novembre 2019-31 gennaio 2020	chiuso

SOTTOMISURA 4.1
INVESTIMENTI IN IMMOBILIZZAZIONI MATERIALI
SOSTEGNO A INVESTIMENTI NELLE AZIENDE AGRICOLE

SOTTOMISURA (e eventualmente con indicazione del SETTORE)		PERIODO di apertura	STATO *aperto o chiuso oppure da pubblicare
1	4.1 – Sostegno a investimenti nelle aziende agricole	01 luglio 2015 – 30 settembre 2015	chiuso COF
2	4.1 – Sostegno a investimenti nelle aziende agricole	01 novembre 2015 – 31 gennaio 2016	chiuso COF
3	4.1 – Sostegno a investimenti nelle aziende agricole	01 marzo 2016 – 31 maggio 2016	chiuso COF
4	4.1 – Sostegno a investimenti nelle aziende agricole	01 luglio 2016 – 30 settembre 2016	chiuso COF
5	4.1 – Sostegno a investimenti nelle aziende agricole	01 novembre 2016 – 31 gennaio 2017	chiuso COF
6	4.1 – Sostegno a investimenti nelle aziende agricole	APRILE 2019 – 31 MAGGIO 2019	chiuso TU
7	4.1 – Sostegno a investimenti nelle aziende agricole	LUGLIO 2019 - SETTEMBRE 2019	chiuso COF
7 ^a	4.1 – Sostegno a investimenti nelle aziende agricole	LUGLIO 2019 - SETTEMBRE 2019	Chiuso TU



8	4.1 – Sostegno a investimenti nelle aziende agricole	NOVEMBRE 2019 -31 GENNAIO 2020	chiuso TU
9	4.1 – Sostegno a investimenti nelle aziende agricole	MARZO 2020-31 MAGGIO 2020	chiuso COF
10	4.1 – Sostegno a investimenti nelle aziende agricole	LUGLIO 2020 – 30 SETTEMBRE 2020	chiuso COF
11	4.1 – Sostegno a investimenti nelle aziende agricole	NOVEMBRE 2020 – 31 GENNAIO 2021	chiuso TU
12	4.1 – Sostegno a investimenti nelle aziende agricole	maggio 2021	Aperto

SOTTOMISURA 4.4 INVESTIMENTI NON PRODUTTIVI PER CONSERVARE LA BIODIVERSITÀ			
SOTTOMISURA (e eventualmente con indicazione del SETTORE)	PERIODO di apertura	STATO *aperto o chiuso oppure da pubblicare	
1	4.4 - Investimenti non produttivi per conservare la biodiversità	01 gennaio 2016 - 30 aprile 2016	chiuso
2	4.4 - Investimenti non produttivi per conservare la biodiversità	01 luglio 2016 - 31 settembre 2016	chiuso
3	4.4 - Investimenti non produttivi per conservare la biodiversità	01 novembre 2016 - 31 gennaio 2017	chiuso
4	4.4 - Investimenti non produttivi per conservare la biodiversità	01 marzo 2017 - 31 maggio 2017	chiuso
5	4.4 - Investimenti non produttivi per conservare la biodiversità	01 luglio 2017 - 30 settembre 2017	chiuso
6	4.4 - Investimenti non produttivi per conservare la biodiversità	01 novembre 2017 - 31 gennaio 2018	chiuso
7	4.4 - Investimenti non produttivi per conservare la biodiversità	01 marzo 2018 - 31 maggio 2018	chiuso
8	4.4 - Investimenti non produttivi per conservare la biodiversità	01 luglio 2018 - 30 settembre 2018	chiuso



9	4.4 - Investimenti non produttivi per conservare la biodiversità	01 novembre 2018 - 31 gennaio 2019	chiuso
10	4.4 - Investimenti non produttivi per conservare la biodiversità	01 marzo 2019 – 31 maggio 2019	chiuso
11	4.4 - Investimenti non produttivi per conservare la biodiversità	01 luglio 2019 - 30 settembre 2019	chiuso
12	4.4 - Investimenti non produttivi per conservare la biodiversità	01 novembre 2019 - 31 gennaio 2020	chiuso

SOTTOMISURA 7.5 SOSTEGNO A INVESTIMENTI DI FRUIZIONE PUBBLICA IN INFRASTRUTTURE RICREATIVE, INFORMAZIONI TURISTICHE E INFRASTRUTTURE TURISTICHE SU PICCOLA SCALA			
SOTTOMISURA (e eventualmente con indicazione del SETTORE)		PERIODO di apertura	STATO *aperto o chiuso oppure da pubblica re
1	7.5 - sostegno a investimenti di fruizione pubblica in infrastrutture ricreative, informazioni turistiche e infrastrutture turistiche su piccola scala	01 novembre 2015 - 30 aprile 2016	chiuso
2	7.5 - sostegno a investimenti di fruizione pubblica in infrastrutture ricreative, informazioni turistiche e infrastrutture turistiche su piccola scala	01 maggio 2016 - 31 agosto 2016	chiuso
3	7.5 - sostegno a investimenti di fruizione pubblica in infrastrutture ricreative, informazioni turistiche e infrastrutture turistiche su piccola scala	01 novembre 2016 - 31 gennaio 2017	chiuso
4	7.5 - sostegno a investimenti di fruizione pubblica in infrastrutture ricreative, informazioni turistiche e infrastrutture turistiche su piccola scala	01 febbraio 2017 - 31 maggio 2017	chiuso
5	7.5 - sostegno a investimenti di fruizione pubblica in infrastrutture ricreative, informazioni turistiche e infrastrutture turistiche su piccola scala	01 giugno 2017 - 30 settembre 2017	chiuso
6	7.5 - sostegno a investimenti di fruizione pubblica in infrastrutture ricreative, informazioni turistiche e infrastrutture turistiche su piccola scala	01 novembre 2017 - 31 gennaio 2018	chiuso
7	7.5 - sostegno a investimenti di fruizione pubblica in infrastrutture ricreative, informazioni turistiche e infrastrutture turistiche su piccola scala	01 febbraio 2018 – 31 maggio 2018	chiuso



8	7.5 - sostegno a investimenti di fruizione pubblica in infrastrutture ricreative, informazioni turistiche e infrastrutture turistiche su piccola scala	01 giugno 2018 - 30 settembre 2018	chiuso
9	7.5 - sostegno a investimenti di fruizione pubblica in infrastrutture ricreative, informazioni turistiche e infrastrutture turistiche su piccola scala	01 novembre 2018 - 31 gennaio 2019	chiuso
10	7.5 - sostegno a investimenti di fruizione pubblica in infrastrutture ricreative, informazioni turistiche e infrastrutture turistiche su piccola scala	01 febbraio 2019 - 31 maggio 2019	chiuso
11	7.5 - sostegno a investimenti di fruizione pubblica in infrastrutture ricreative, informazioni turistiche e infrastrutture turistiche su piccola scala	01 giugno 2019 - 30 settembre 2019	chiuso
12	7.5 - sostegno a investimenti di fruizione pubblica in infrastrutture ricreative, informazioni turistiche e infrastrutture turistiche su piccola scala	01 novembre 2019 - 31 gennaio 2020	chiuso
13	7.5 - sostegno a investimenti di fruizione pubblica in infrastrutture ricreative, informazioni turistiche e infrastrutture turistiche su piccola scala	01 febbraio 2020 - 31 maggio 2020	chiuso
14	7.5 - sostegno a investimenti di fruizione pubblica in infrastrutture ricreative, informazioni turistiche e infrastrutture turistiche su piccola scala	01 giugno 2020 - 30 settembre 2020	chiuso
15	7.5 - sostegno a investimenti di fruizione pubblica in infrastrutture ricreative, informazioni turistiche e infrastrutture turistiche su piccola scala	01 novembre 2020 - 31 gennaio 2021	chiuso

SOTTOMISURA 8.3 INVESTIMENTI NELLO SVILUPPO DELLE AREE FORESTALI E NEL MIGLIORAMENTO DELLA REDDITIVITÀ DELLE FORESTE SOSTEGNO ALLA PREVENZIONE DI DANNI ARRECATI ALLE FORESTE DA INCENDI, CALAMITÀ NATURALI ED EVENTI CATASTROFICI			
SOTTOMISURA (e eventualmente con indicazione del SETTORE)		PERIODO di apertura	STATO *aperto o chiuso oppure da pubblicare
1	8.3_a – azioni istituzionali dall'amministrazione provinciale	01 novembre 2015 - 30 aprile 2016	chiuso
2	8.3_a – azioni istituzionali dall'amministrazione provinciale	01 maggio 2016 - 31 agosto 2016	chiuso
3	8.3_a – azioni istituzionali dall'amministrazione provinciale	01 novembre 2016 - 31 gennaio 2017	chiuso



4	8.3_a – azioni istituzionali dall'amministrazione provinciale	01 febbraio 2017 - 31 maggio 2017	chiuso
5	8.3_a – azioni istituzionali dall'amministrazione provinciale	01 giugno 2017 - 30 settembre 2017	chiuso
6	8.3_a – azioni istituzionali dall'amministrazione provinciale	01 novembre 2017 - 31 gennaio 2018	chiuso
7	8.3_a – azioni istituzionali dall'amministrazione provinciale	01 febbraio 2018 - 31 maggio 2018	chiuso
8	8.3_a – azioni istituzionali dall'amministrazione provinciale	01 giugno 2018 - 30 settembre 2018	chiuso
9	8.3_a – azioni istituzionali dall'amministrazione provinciale	01 novembre 2018 - 31 gennaio 2019	chiuso
10	8.3_a – azioni istituzionali dall'amministrazione provinciale	01 febbraio 2019 - 31 maggio 2019	chiuso
11	8.3_a – azioni istituzionali dall'amministrazione provinciale	01 giugno 2019 - 30 settembre 2019	chiuso
12	8.3_a – azioni istituzionali dall'amministrazione provinciale	01 novembre 2019 - 31 gennaio 2020	chiuso
13	8.3_a – azioni istituzionali dall'amministrazione provinciale	01 febbraio 2020 - 31 maggio 2020	chiuso
14	8.3_a – azioni istituzionali dall'amministrazione provinciale	01 giugno 2020- 30 settembre 2020	chiuso
15	8.3_a – azioni istituzionali dall'amministrazione provinciale	01 novembre 2020- 31 gennaio 2021	chiuso
1	8.3_b – Azioni dei proprietari boschivi	01 novembre 2016 - 31 luglio 2017	chiuso
2	8.3_b – Azioni dei proprietari boschivi	01 novembre 2017 – 31 luglio 2018	chiuso
3	8.3_b – Azioni dei proprietari boschivi	01 novembre 2018 – 31 luglio 2019	chiuso
4	8.3_b – Azioni dei proprietari boschivi	01 novembre 2019 – 31 luglio 2020	chiuso



5	8.3_b – Azioni dei proprietari boschivi	01 novembre 2020 – 31 luglio 2021	aperto
----------	--	--	---------------

SOTTOMISURA 8.5 AIUTI AGLI INVESTIMENTI DESTINATI AD ACCRESCERE LA RESILIENZA E IL PREGIO AMBIENTALE DEGLI ECOSISTEMI FORESTALI			
SOTTOMISURA (e eventualmente con indicazione del SETTORE)		PERIODO di apertura	STATO *aperto o chiuso oppure da pubblica re
1	8.5_1 – investimenti finalizzati all'accrescimento della resilienza degli ecosistemi	01 novembre 2016 - 31 luglio 2017	chiuso
2	8.5_1 – investimenti finalizzati all'accrescimento della resilienza degli ecosistemi	01 novembre 2017 - 31 luglio 2018	chiuso
3	8.5_1 – investimenti finalizzati all'accrescimento della resilienza degli ecosistemi	01 novembre 2018 - 31 luglio 2019	chiuso
4	8.5_1 – investimenti finalizzati all'accrescimento della resilienza degli ecosistemi	01 novembre 2019 - 31 luglio 2020	chiuso
5	8.5_1 – investimenti finalizzati all'accrescimento della resilienza degli ecosistemi	01 novembre 2020 – 31 luglio 2021	aperto
1	8.5_2 – investimenti materiali per l'accrescimento del pregio ambientale degli ecosistemi forestali – investimenti materiali – interventi in amministrazione diretta	01 novembre 2015 - 30 aprile 2016	chiuso
2	8.5_2 – investimenti materiali per l'accrescimento del pregio ambientale degli ecosistemi forestali – investimenti materiali – interventi in amministrazione diretta	01 maggio 2016 - 31 agosto 2016	chiuso
3	8.5_2 – investimenti materiali per l'accrescimento del pregio ambientale degli ecosistemi forestali – investimenti materiali – interventi in amministrazione diretta	01 novembre 2016 - 31 gennaio 2017	chiuso
4	8.5_2 – investimenti materiali per l'accrescimento del pregio ambientale degli ecosistemi forestali – investimenti materiali – interventi in amministrazione diretta	01 febbraio 2017 - 31 maggio 2017	chiuso
5	8.5_2 – investimenti materiali per l'accrescimento del pregio ambientale degli ecosistemi forestali – investimenti materiali – interventi in amministrazione diretta	01 giugno 2017 - 30 settembre 2017	chiuso



6	8.5_2 – investimenti materiali per l'accrescimento del pregio ambientale degli ecosistemi forestali – investimenti materiali – interventi in amministrazione diretta	01 novembre 2017 – 31 gennaio 2018	chiuso
7	8.5_2 – investimenti materiali per l'accrescimento del pregio ambientale degli ecosistemi forestali – investimenti materiali – interventi in amministrazione diretta	01 febbraio 2018 - 31 maggio 2018	chiuso
8	8.5_2 – investimenti materiali per l'accrescimento del pregio ambientale degli ecosistemi forestali – investimenti materiali – interventi in amministrazione diretta	01 giugno 2018 – 30 settembre 2018	chiuso
9	8.5_2 – investimenti materiali per l'accrescimento del pregio ambientale degli ecosistemi forestali – investimenti materiali – interventi in amministrazione diretta	01 novembre 2018 – 31 gennaio 2019	chiuso
10	8.5_2 – investimenti materiali per l'accrescimento del pregio ambientale degli ecosistemi forestali – investimenti materiali – interventi in amministrazione diretta	01 febbraio 2019 - 31 maggio 2019	chiuso
11	8.5_2 – investimenti materiali per l'accrescimento del pregio ambientale degli ecosistemi forestali – investimenti materiali – interventi in amministrazione diretta	01 giugno 2019 – 30 settembre 2019	chiuso
12	8.5_2 – investimenti materiali per l'accrescimento del pregio ambientale degli ecosistemi forestali – investimenti materiali – interventi in amministrazione diretta	01 novembre 2019 – 31 gennaio 2020	chiuso
13	8.5_2 – investimenti materiali per l'accrescimento del pregio ambientale degli ecosistemi forestali – investimenti materiali – interventi in amministrazione diretta	01 febbraio 2020 – 31 maggio 2020	chiuso
14	8.5_2 – investimenti materiali per l'accrescimento del pregio ambientale degli ecosistemi forestali – investimenti materiali – interventi in amministrazione diretta	01 giugno 2020- 30 settembre 2020	chiuso
15	8.5_2 – investimenti materiali per l'accrescimento del pregio ambientale degli ecosistemi forestali – investimenti materiali – interventi in amministrazione diretta	01 novembre 2020- 31 gennaio 2021	chiuso

SOTTOMISURA 8.6 SOSTEGNO AGLI INVESTIMENTI IN TECNOLOGIE SILVICOLE E NELLA TRASFORMAZIONE, MOBILITAZIONE E COMMERCIALIZZAZIONE DEI PRODOTTI DELLE FORESTE		
SOTTOMISURA (e eventualmente con indicazione del SETTORE)		STATO *aperto o chiuso oppure da pubblica re
	PERIODO di apertura	
1	8.6 - sostegno agli investimenti in tecnologie silvicole e nella trasformazione, mobilitazione e commercializzazione dei prodotti delle foreste	15 febbraio 2016 - 31 marzo 2016 chiuso



2	8.6 - sostegno agli investimenti in tecnologie silvicole e nella trasformazione, mobilitazione e commercializzazione dei prodotti delle foreste	20 febbraio 2017 - 31 marzo 2017	chiuso
3	8.6 - sostegno agli investimenti in tecnologie silvicole e nella trasformazione, mobilitazione e commercializzazione dei prodotti delle foreste	19 febbraio 2018 - 31 marzo 2018	chiuso
4	8.6 - sostegno agli investimenti in tecnologie silvicole e nella trasformazione, mobilitazione e commercializzazione dei prodotti delle foreste	25 febbraio 2019 - 29 marzo 2019	chiuso
5	8.6 - sostegno agli investimenti in tecnologie silvicole e nella trasformazione, mobilitazione e commercializzazione dei prodotti delle foreste	15 giugno 2020 - 24 luglio 2020	chiuso

SOTTOMISURA 6.1 AIUTI ALL'AVVIAMENTO DI IMPRESE PER I GIOVANI AGRICOLTORI			
SOTTOMISURA (e eventualmente con indicazione del SETTORE)		PERIODO di apertura	STATO *aperto o chiuso oppure da pubblicare
1	6.1 Aiuto all'avviamento d'impresa per giovani agricoltori	07 luglio 2015 - 31 luglio 2015	COF chiuso
2	6.1 Aiuto all'avviamento d'impresa per giovani agricoltori	01 gennaio 2016 - 31 luglio 2016	COF chiuso
3	6.1 Aiuto all'avviamento d'impresa per giovani agricoltori	01 gennaio 2017 - 31 luglio 2017	COF chiuso
4	6.1 Aiuto all'avviamento d'impresa per giovani agricoltori	01 gennaio 2018 - 31 luglio 2018	COF chiuso
5	6.1 Aiuto all'avviamento d'impresa per giovani agricoltori	01 gennaio 2019 - 31 luglio 2019	COF chiuso
6	6.1 Aiuto all'avviamento d'impresa per giovani agricoltori	01 gennaio 2020 - 31 luglio 2020	TOP UP chiuso
7	6.1 Aiuto all'avviamento d'impresa per giovani agricoltori	01 gennaio 2021 - 31 luglio 2021	Top UP aperto

SOTTOMISURA 1 SOSTEGNO AD AZIONI DI FORMAZIONE PROFESSIONALE E ACQUISIZIONE DI COMPETENZE			
SOTTOMISURA (e eventualmente con indicazione del SETTORE)		PERIODO di apertura	STATO *aperto o chiuso



			oppure da pubblica re
1	1.1B (Foreste) Sostegno ad azioni di formazione professionale e acquisizione di competenze	01 marzo 2016 – 31 maggio 2016	chiuso
2	1.1B (Foreste) Sostegno ad azioni di formazione professionale e acquisizione di competenze	01 luglio 2016 - 30 settembre 2016	chiuso
3	1.1B (Foreste) Sostegno ad azioni di formazione professionale e acquisizione di competenze	01 novembre 2016 - 31 gennaio 2017	chiuso
4	1.1B (Foreste) Sostegno ad azioni di formazione professionale e acquisizione di competenze	01 marzo 2017 - 31 maggio 2017	chiuso
5	1.1B (Foreste) Sostegno ad azioni di formazione professionale e acquisizione di competenze	01 luglio 2017 – 30 settembre 2017	chiuso
6	1.1B (Foreste) Sostegno ad azioni di formazione professionale e acquisizione di competenze	01 novembre 2017 – 31 gennaio 2018	chiuso
7	1.1B (Foreste) Sostegno ad azioni di formazione professionale e acquisizione di competenze	01 marzo 2018 – 31 maggio 2018	chiuso
8	1.1B (Foreste) Sostegno ad azioni di formazione professionale e acquisizione di competenze	01 luglio 2018 – 30 settembre 2018	chiuso
9	1.1B (Foreste) Sostegno ad azioni di formazione professionale e acquisizione di competenze	01 novembre 2018 – 31 gennaio 2019	chiuso
10	1.1B (Foreste) Sostegno ad azioni di formazione professionale e acquisizione di competenze	01 marzo 2019 – 31 maggio 2019	chiuso
11	1.1B (Foreste) Sostegno ad azioni di formazione professionale e acquisizione di competenze	01 luglio 2019 – 30 settembre 2019	chiuso
12	1.1B (Foreste) Sostegno ad azioni di formazione professionale e acquisizione di competenze	01 novembre 2019 – 31 gennaio 2020	chiuso
13	1.1B (Foreste) Sostegno ad azioni di formazione professionale e acquisizione di competenze	01 marzo 2020 – 31 maggio 2020	chiuso
14	1.1B (Foreste) Sostegno ad azioni di formazione professionale e acquisizione di competenze	01 luglio 2020 – 30 settembre 2020	chiuso
15	1.1B (Foreste) Sostegno ad azioni di formazione professionale e acquisizione di competenze	01 novembre 2020 – 31 gennaio 2021	chiuso
1	1.1 e 1.2 Formazione professionale (parte Agricoltura)	16 luglio 2016 – 17 settembre 2016	chiuso



2	1.1 e 1.2 Formazione professionale (parte Agricoltura)	Primavera 2019	chiuso
3	1.1 e 1.2 Formazione professionale (parte Agricoltura)	Estate/autunno 2019	chiuso
4	1.1 e 1.2 Formazione professionale (parte Agricoltura)	Estate 2020	chiuso
5	1.1 e 1.2 Formazione professionale (parte Agricoltura)	Febbraio 2021	chiuso

- livello di raggiungimento degli obiettivi quantificati degli indicatori di monitoraggio (di output e di target)

NOTA BENE: I DATI DEGLI INDICATORI DI OUTPUT DELLA COLONNA G SI RIFERISCONO ALLA SPESA REALE REALIZZATA ALLA DATA DEL 31 DICEMBRE 2020								
	P1A	M1	spesa pubblica totale € corsi formazione	1.400.000	dato output DICEMBRE 2020	210.708	%	15,05%
		M16	spesa pubblica totale €	1.600.000	dato output DICEMBRE 2020	61.500	%	3,84%
	P1B	M16	n° gruppi PEI	6	dato output DICEMBRE 2020	5	%	83,33%
	P1C	M1	n° partecipanti azioni di formazione	1.330	dato output DICEMBRE 2020	350	%	69,32%
	2A	M1	n° partecipanti azioni di formazione	80	dato output DICEMBRE 2020	36	%	45,00%
		M1	spesa pubblica totale € corsi formazione	250.000	dato output DICEMBRE 2020	43.841	%	17,54%
		M4	n° aziende beneficiarie sostegno 4.1	135	dato output DICEMBRE 2020	50	%	37,04%
		M4	totale investimenti 4.1	57.272.727	dato output DICEMBRE 2020	19.903.125	%	34,75%
		M4	spesa pubblica totale 4.1	31.500.000	dato output DICEMBRE 2020	9.951.563	%	31,59%
		M8.6	spesa pubblica totale 8.6	6.300.000	dato output DICEMBRE 2020	3.918.680	%	62,20%



	2B	M6	n° beneficiari	1.470	dato output DICEMBRE 2020	1.154	%	78,50%
		M6	totale investimenti	37.000.000	dato output DICEMBRE 2020	22.840.907	%	61,73%
		M6	spesa pubblica totale €	31.320.896	dato output DICEMBRE 2020	19.335.072	%	61,73%
	3A	M1	n° partecipanti azioni di formazione	200	dato output DICEMBRE 2020	80	%	40,00%
		M1	spesa pubblica totale € corsi formazione	550.000	dato output DICEMBRE 2020	96.449	%	17,54%
		M4 (4.1 4.2)	n° operazioni beneficiarie	39	dato output DICEMBRE 2020	27	%	69,23%
		M4	totale investimenti	176.688.40 4	dato output DICEMBRE 2020	87.223.280	%	49,37%
		M4	totale spesa pubblica	53.006.522	dato output DICEMBRE 2020	26.166.984	%	49,37%
		M16	spesa pubblica totale €	1.600.000	dato output DICEMBRE 2020	61.500	%	3,84%
	P4	M1	n° partecipanti azioni di formazione	450	dato output DICEMBRE 2020	103	%	22,89%
		M1	spesa pubblica totale € corsi formazione	300.000	dato output DICEMBRE 2020	70.419	%	23,47%
		M4	n° operazioni beneficiarie 4.4	100	dato output DICEMBRE 2020	22	%	22,00%
		M4.4	spesa pubblica totale €	2.700.000	dato output DICEMBRE 2020	556.126	%	20,60%
		M10	superficie a premio	69.500	dato output DICEMBRE 2020	39.722,11	%	57,15%
		M10	spesa pubblica totale €	78.000.000	dato output DICEMBRE 2020	71.670.987	%	91,89%
		M11	superficie a premio conversione	1.000	dato output DICEMBRE 2020	3.314	%	331,40%
		M11	superficie a premio manteniment o	3.500	dato output DICEMBRE 2020	3.674	%	104,97%



		M11	spesa pubblica totale €	8.550.000	dato output DICEMBRE 2020	8.475.333	%	99,13%
		M11TU	spesa pubblica totale €	13.000.000	dato output DICEMBRE 2020	10.682.706	%	82,17%
		M13	superficie a premio montagna	60.000	dato output DICEMBRE 2020	55.990	%	93,32%
		M13	spesa pubblica totale €	117.000.000	dato output DICEMBRE 2020	110.628.079	%	94,55%
		M8.3	spesa pubblica totale €	9.266.698	dato output DICEMBRE 2020	1.259.314	%	13,59%
		M8.3	n° beneficiari	2.200	dato output DICEMBRE 2020	599	%	27,23%
		M8.5	spesa pubblica totale €	2.100.000	dato output DICEMBRE 2020	548.778	%	26,13%
		M8.5	n° interventi	1.440	dato output DICEMBRE 2020	170	%	11,81%
		M8.5	superficie interessata	1.440	dato output DICEMBRE 2020	170	%	11,81%
	P5C	M1	n° partecipanti azioni di formazione	600	dato output DICEMBRE 2020	131	%	21,83%
			spesa pubblica totale € corsi formazione	300.000	dato output DICEMBRE 2020	-	%	0,00%
	P5D	M10	superficie a premio	25.250	dato output DICEMBRE 2020	12.323	%	48,80%
		M10	spesa pubblica totale €	21.225.000	dato output DICEMBRE 2020	19.630.370	%	92,49%
	P5E	M10	superficie a premio	25.250	dato output DICEMBRE 2020	12.323	%	48,80%
		M10	spesa pubblica totale €	21.225.000	dato output DICEMBRE 2020	19.633.521	%	92,50%
		M8.5	spesa pubblica totale €	1.400.000	dato output DICEMBRE 2020	365.852	%	26,13%



		M8.5	n° interventi	960	dato output DICEMBRE 2020	113	%	11,75%
	P6B	M7.5	spesa pubblica totale €	2.500.000	dato output DICEMBRE 2020	263.851	%	10,55%
		M7.5	n° operazioni beneficiarie 7.5	50	dato output DICEMBRE 2020	15	%	30,00%
		M7.5	popolazione che beneficia 7.5	1.000	dato output DICEMBRE 2020	105	%	10,50%
		M19	n° GAL	6	dato output DICEMBRE 2020	6	%	100,00%
		M19	popolazione coperta GAL	90.000	dato output DICEMBRE 2020	170.949	%	189,94%
		M19	spesa pubblica totale € 19.1	300.000	dato output DICEMBRE 2020	232.818	%	77,61%
		M19	spesa pubblica totale € 19.2	17.178.858	dato output DICEMBRE 2020	1.537.019	%	8,95%
		M19	spesa pubblica totale € 19.3	320.000	dato output DICEMBRE 2020	-	%	0,00%
		M19	spesa pubblica totale € 19.4	2.500.000	dato output DICEMBRE 2020	997.695	%	39,91%
	P6C	M7.3	n° operazioni beneficiarie 7.3	5	dato output DICEMBRE 2020	14	%	280,00%
		M7.3	popolazione beneficiaria 7.3	12.500	dato output DICEMBRE 2020	4.900	%	39,20%
		M7.3	spesa pubblica totale €	15.279.104	dato output DICEMBRE 2020	6.002.935	%	39,29%

- stato di attuazione dell'approccio LEADER

Al 31.12.2020 alla misura 19 Leader del PSR 2014-2020 della Provincia Autonoma di Bolzano corrisponde una spesa pubblica impegnata complessivamente pari al 66,84% del budget a disposizione ed una spesa pubblica pagata che si assesta al 13,63%.

Sottomisura 19.1: questa sottomisura si è conclusa da anni con una spesa finale di 232.818,20€, pari al 77,61% delle risorse disponibili (300.000 €).



Sottomisura 19.2: al 31.12.2020 erano stati approvate domande d'aiuto per un totale di quasi 12 milioni di spesa impegnata, pari al 69,57% delle risorse disponibili (17.178.858 €). Ulteriori 39 domande d'aiuto sono state presentate all'autorità di gestione e le istruttorie di approvazione sono in corso, con un importo richiesto di circa 3,7 milioni. Complessivamente la spesa pubblica impegnata e la spesa pubblica richiesta ed in fase di istruttoria si assestano a circa il 91% del budget disponibile per la sottomisura 19.2.

I GAL hanno messo a bando e selezionato quasi completamente i fondi disponibili.

La spesa pubblica liquidata per la sottomisura 19.2 è pari a circa il 9% del budget disponibile. Considerando anche le domande di pagamento in corso di controllo amministrativo, la percentuale sale al 15,23%. Per numerosi progetti i lavori o le attività previste sono terminati e a breve presenteranno domanda di pagamento.

Sottomisura 19.3: nel corso del 2020 sono state attivate dai GAL le procedure per la selezione delle idee progettuali e la presentazione delle domande d'aiuto all'Autorità di Gestione.

In dicembre 2020 sono state presentate 6 domande d'aiuto 19.3 (altre 2 sono state presentate in gennaio 2021) con una spesa pubblica complessiva richiesta di 194.465 € (al 31.12.2020 141.132 € = 44% del budget di sottomisura). Allo stato attuale sono previsti 4 progetti di cooperazione, di cui 3 interterritoriali e 1 transnazionale.

I controlli amministrativi per l'approvazione delle domande d'aiuto sono in corso.

Sottomisura 19.4: questa sottomisura è impostata con domande annuali da parte dei 6 GAL della provincia. Al 31.12.2020 era stata impegnata una spesa pubblica pari al 54,79%. Se si considerano anche le domande pervenute ed in corso di istruttoria la percentuale sale al 89,54% (sono comprese le domande 19.4 per l'anno 2021).

La spesa pubblica liquidata al 31.12.2020 è pari a circa il 40% delle risorse disponibili per la sottomisura 19.4. Le domande di liquidazione relative all'anno 2019 sono state tutte liquidate.

- stato di attuazione della sottomisura 7 (banda larga)

Per quel che riguarda la sottomisura 7.3 del PSR 2014-2020 della Provincia Autonoma di Bolzano, del budget a disposizione di 15.279.104 € al 31.12.2020 sono stati impegnati 15.049.840 €, corrispondenti a 17 comuni finanziati e al 98,5% dei fondi disponibili.

Nel 2020 è stato possibile calcolare una stima delle economie che sarebbero scaturite dalla liquidazione di questi progetti e l'Autorità di Gestione ha deciso di mettere a bando tale importo stimato, in modo da ottimizzare l'utilizzo delle risorse.

A settembre 2020 sono stati selezionati ulteriori 4 progetti, per un totale di 3.142.984 € che dovrebbero essere impegnati nei primi mesi del 2021.

Dei primi 17 progetti finanziati, 4 sono già stati liquidati con stato finale e altri 8 hanno presentato domanda di liquidazione finale (1 domanda di pagamento è arrivata in gennaio 2021). Allo stato attuale 13 comuni hanno quindi concluso il progetto.

La spesa sostenuta al 31.12.2020 si assesta su 6.002.935,00 €, pari al 39,29% dei fondi disponibili. Considerando anche le domande di pagamento in corso di istruttoria, la spesa aumenta di 3.838.276 €, portando la percentuale di spesa al 64,41% (67,24% con la domanda del 2021).

Tutti i 17 comuni finanziati sono in fase di conclusione dei lavori.

Tutti i progetti finanziati riguardano l'ultimo miglio. L'infrastruttura parte dai POP della rete principale provinciale e porta la fibra alle singole case.

Dai progetti esecutivi presentati, si stima che verranno allacciate 7.200 unità abitative. Durante i lavori i comuni hanno indetto bandi per la manifestazione d'interesse da parte dei providers ed in molti comuni



finanziati è già attiva la connessione con providers che operano per l'utilizzo dell'infrastruttura e l'erogazione della connessione.

Considerati i fabbisogni a livello provinciale e tenendo conto dell'eventuale possibilità di finanziare infrastrutture a banda larga nelle zone rurali anche da parte di altri fondi europei nella prossima programmazione, sarebbe intenzione dell'Autorità di gestione della provincia di Bolzano di non mettere a disposizione ulteriori risorse finanziarie per la costruzione di infrastrutture a banda larga ultimo miglio nel prossimo periodo di programmazione.

2. ATTIVITÀ DI VALUTAZIONE DEL PSR E DELL'APPROCCIO LEADER. APPROFONDIMENTO IN PARTICOLARE SUL SEGUITO DATO A CIASCUNA DELLE RACCOMANDAZIONI FORMULATE DAL VALUTATORE, IN PARTICOLARE NELL'AMBITO DELLA RAA 2018 E 2019

Le attività valutative sono proseguite sulla base delle direttrici individuate negli anni precedenti:

1. verifica della attività del programma monitorando l'andamento degli indicatori previsti dal sistema comune di monitoraggio e valutazione;
2. verificato del recepimento delle raccomandazioni fornite con i rapporti valutativi;
3. risposta alle esigenze conoscitive espresse dall'AdG per disporre di dati solidi su cui basare la futura programmazione in base ai risultati conseguiti con l'attuale.

Il monitoraggio degli indicatori non ha messo in evidenze criticità nuove e ha permesso di verificare l'elevato grado di avanzamento del programma, ma soprattutto l'avanzamento di alcune misure/interventi che presentavano dei ritardi noti legati alla struttura del programma (es. Leader) e/o all'andamento dei pagamenti (banda larga, cooperazione), il cui andamento andava opportunamente monitorato.

Gran parte delle raccomandazioni fornite sono già state recepite dall'AdG e, qualora non lo siano state il mancato recepimento risulta essere adeguatamente giustificato. Alcune delle raccomandazioni formulate troveranno piena attuazione nel prossimo programma.

Le esigenze conoscitive espresse dall'AdG si sono concretizzate in uno studio sugli effetti del PSR per il mantenimento delle aziende zootecniche in montagna. Lo studio ha messo in luce che le azioni adottate hanno contribuito a stabilizzare la presenza delle aziende in montagna, mantenendone le principali caratteristiche produttive, contribuendo in questo modo al mantenimento dell'ambiente e del paesaggio. Inoltre, il valutatore è stato coinvolto attivamente nella verifica della possibilità di adottare i costi standard per alcuni interventi. Tale adozione è prevista per la prossima programmazione.

Le attività di valutazione sono quindi proseguite regolarmente, grazie anche alla preziosa collaborazione dell'AdG, dei Servizi e del personale coinvolto nelle attività, nonostante le difficoltà create dalla crisi Covid 19 che hanno reso impossibile lo svolgimento di attività in presenza.

3. ATTIVITÀ DI COMUNICAZIONE E INFORMAZIONE SUI RISULTATI E IL VALORE AGGIUNTO DEL SOSTEGNO DEL PSR (RISULTATI ED EFFICACIA DI TALI ATTIVITÀ) – ARTICOLO 51(1) REGOLAMENTO (EU) N. 1303/2013

Nel 2020 a causa della pandemia non è stato possibile effettuare molta attività di comunicazione. È stata garantita la pubblicità dei finanziamenti tramite articoli sui quotidiani locali. Nel 2020 è stata anche



trasmessa su Radio Sacra famiglia un'intervista al dr. Fox sul tema "Dialogo con l'Europa – il Fondo Europeo Agricolo per lo Sviluppo Rurale".

Nel 2021 se le condizioni lo permetteranno l'attività di comunicazione dovrebbe proseguire al fine di rilevare il grado di conoscenza sui finanziamenti europei e sul PSR della popolazione locale. In collaborazione con la Ripartizione Europa della Provincia di Bolzano si sono già tenute delle riunioni interne per coordinarsi e organizzarsi sugli eventi programmati per il 2021: è prevista una seconda edizione della fiera dei progetti europei che, sempre se la situazione lo permette si svolgerà tra il 22 e il 23 ottobre 2021 presso il NOI Park Südtirol/Alto Adige, a Bolzano. L'accesso alla fiera sarà gratuito ed aperto per tutti.

Al fine di sensibilizzare gran parte della popolazione all'evento, ne verrà data notizia sui media locali. A seguito di questo evento, si prevede di condurre un'indagine sui fondi dell'UE (per la nostra parte per il FEASR) per poter valutare l'efficacia delle misure adottate. In questo contesto si sta valutando anche la collaborazione con il valutatore indipendente.

4. TASSO DI ERRORE (INCLUSI GLI AUDIT COMUNITARI E I CONTROLLI REGIONALI) E AZIONI CORRETTIVE E PREVENTIVE

Il tasso di errore per le misure FEASR SIGC – campagna 2019 calcolato sulla componente random del campione è pari a 1,50% e pertanto al di sotto della soglia del 2%. Il tasso relativo all'anno 2019, non si discosta in modo significativo né dall'anno precedente né dall'andamento costante negli anni. Prendendo in considerazione i tassi di errore degli ultimi anni a partire dal 2014, si evince infatti un andamento regolare e stabile.

Tale sostanziale stabilità del tasso di errore negli ultimi anni è il risultato dei lavori di impostazione del sistema di gestione e controllo del periodo di programmazione 2014-2020. L'organismo pagatore si è attivato da tempo per sensibilizzare al meglio gli agricoltori con informazioni attuali e aggiornate in merito alla tematica dei contributi europei, offrendo anche consulenza.

In questo contesto è utile sottolineare l'importanza dei controlli amministrativi degli ultimi anni, che hanno prodotto tra l'altro, quali effetti positivi, una maggiore consapevolezza e rispetto da parte dei richiedenti degli impegni previsti a valere sulle misure a superficie e animali del PSR di Bolzano.

Ad integrazione degli interventi previsti dal piano di azione per la riduzione del tasso di errore, che sono stati già comunicati, si è provveduto al miglioramento della formazione per gli incaricati alla raccolta domande e per i funzionari che eseguono i controlli in loco. Inoltre, sono state migliorate le direttive di applicazione del PSR, per le misure del FEASR SIGC, ed i verbali di controllo.

Il tasso di errore complessivo per il FEASR NO SIGC calcolato sulla componente random del campione estratto per i controlli in loco riferito all'anno finanziario 2020 (anno di campagna 2019) risulta essere del 1,47%.

		
<p>Europäischer Landwirtschaftsfonds für die Entwicklung des ländlichen Raums Fondo Europeo Agricolo per lo Sviluppo Rurale</p>	<p>Autonome Provinz Bozen - Südtirol Provincia Autonoma di Bolzano - Alto Adige</p>	<p>Republik Italien Repubblica Italiana</p>
<p>EU - Verordnung Nr. 1305/2013 Regolamento (UE) n. 1305/2013</p>		
<p>Hier investiert Europa in die ländlichen Gebiete L'Europa investe nelle zone rurali</p>		