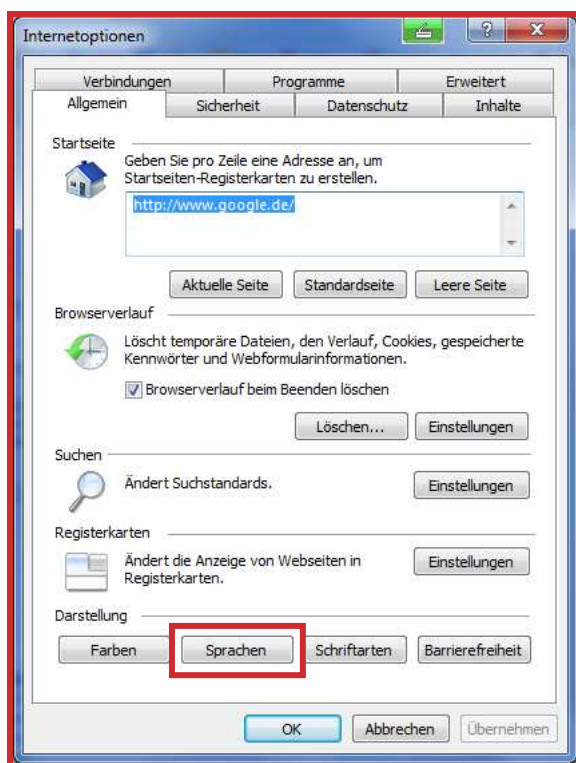


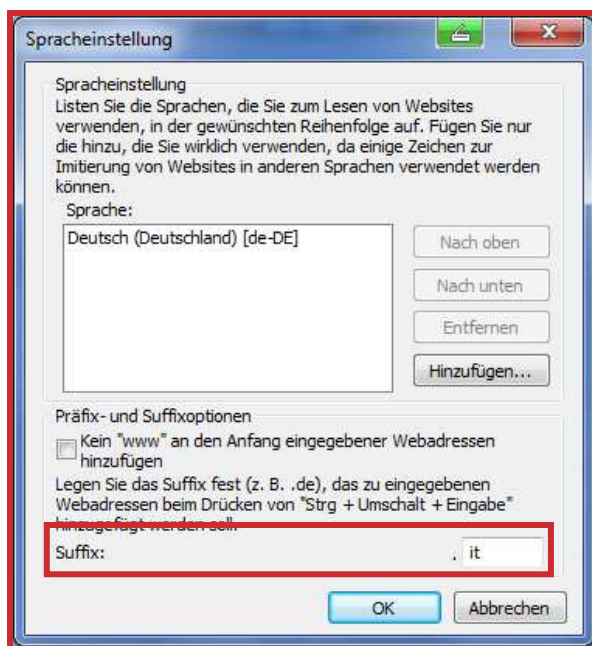
Internet-Explorer - Adressen schneller aufrufen


Rufe deine Seiten mit dem Internet Explorer noch schneller auf! Erspare dir die Eingabe des Länderkennzeichens z. B. »it«, »de«, »at« usw.:


1. Klicke im Internet Explorer auf das Menü **<Extras> <Internetoptionen>**.
2. Wechsle anschließend zum Register »Allgemein« und klicke auf die Schaltfläche **»Sprachen«**.




3. Gib im Feld »Suffix« die Buchstaben »it« ein.



4. Schließe die Eingabe mit  ab.

Wenn du jetzt z.B. in die Adressleiste des Browsers »google« eingibst und  drückst, ergänzt der Internet Explorer die Adresszeile selbständig und öffnet die Seite »**http://www.google.it**«.

Wenn du lediglich  drückst, wird die Endung »**.com**« an die eingegebene Adresse angehängt.