



ALLEGATI

Rapporto annuale di esecuzione del Programma Operativo Regionale Ob. 3 della Provincia Autonoma di Bolzano 2000 – 2006

ANNO 2007

Bolzano, 11 giugno 2008

EUROPÄISCHER SOZIALFONDS - FONDO SOCIALE EUROPEO



Allegato 1

Stato di avanzamento degli indicatori di realizzazione al 31.12.2007

–

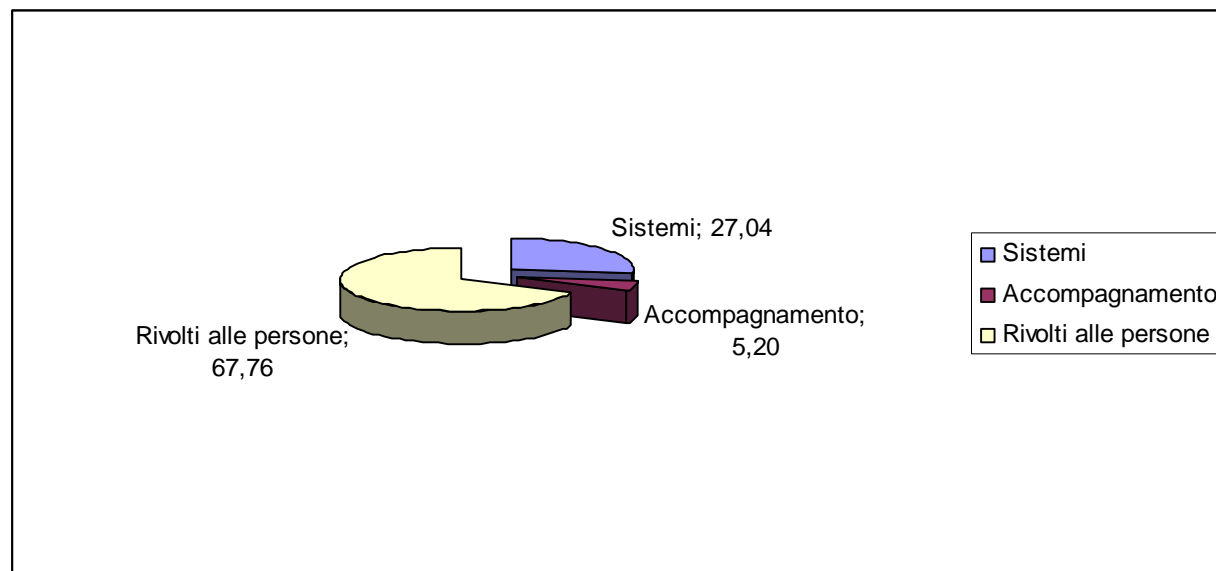
Progetti approvati

Allegato 1: Stato di avanzamento degli indicatori di realizzazione al 31.12.2007– progetti approvati

	Progetti approvati							Totale
	2000	2001	2002	2003	2004	2005	2006	
Accompagnamento, sensibilizzazione, informazione e pubblicità		7	1	1	3	3	3	18
Accompagnamento, servizi alle imprese	4	6	8	5	13	2	6	44
Accompagnamento, servizi alle persone	3	3	5	3	6	2	5	27
Percorsi integrati per la creazione d'impresa	1	3	1	5	1	3		14
Percorsi integrati per l'inserimento lavorativo	13	7	5	13	9	7	8	62
Persone , work-experience, piani d'inserimento professionale			1			1		2
Persone , work-experience, tirocini	1	8	3	1	1	4	4	22
Persone, alta formazione nell'ambito dei cicli universitari			3	7	4	4		18
Persone, formazione all'interno dell'obbligo formativo apprendistato			1					1
Persone, formazione all'interno dell'obbligo formativo percorsi formativi	9	12	5	6	6	4	2	44
Persone, formazione all'interno dell'obbligo formativo percorsi scolastici	1	1		1	1	1		5
Persone, formazione finalizzata al reinserimento lavorativo		1	4	1	4	2	4	16
Persone, formazione nell'ambito dell'apprendistato post-obbligo formativo	1			3			2	6
Persone, formazione per la creazione d'impresa		12	7	3				22
Persone, formazione per occupati (o formazione continua)	56	21	25	54	52	12	29	249
Persone, formazione permanente aggiornamento culturale	1	15	7	18	18	6	3	68
Persone, formazione permanente aggiornamento professionale e tecnico	16	55	57	52	49	16	18	263
Persone, formazione post-obbligo formativo e post-diploma	43	34	33	26	32	35	26	229
Persone, formazione, IFTS (Istruzione e Formazione Tecnica Superiore)	3			8	6	7	8	32
Persone, incentivi alle imprese per l'innovazione tecnologica ed organizzativa		2	1					3
Persone, incentivi alle imprese per l'occupazione aiuti all'assunzione per altre categorie d'utenza					2			2
Persone, incentivi alle persone per il lavoro autonomo	2			3	3	1	1	10
Persone, orientamento e consulenza e informazione	29	13	8	14	14	9	5	92
Sistemi, integrazione tra sistemi, costruzione e sperimentazione di prototipi e modelli d'integrazione				1				1
Sistemi, integrazione tra sistemi, creazione e sviluppo reti/partenariati							1	1
Sistemi, integrazione tra sistemi, formazione congiunta di formatori, docenti, tutor aziendali e personale università	1	1	2	2	1	2	3	12
Sistemi, integrazione tra sistemi, trasferimento buone prassi d'integrazione			1				1	2
Sistemi, offerta di formazione, certificazione di qualità e accreditamento soggetti attuatori	1	5	1	12	2	5		26
Sistemi, offerta di formazione, costruzione e sperimentazione di prototipi e modelli	3	1	3	7	4	2	7	27
Sistemi, offerta di formazione, orientamento, consulenza e formazione formatori e operatori	8	8	4	6	10	6	5	47
Sistemi, offerta di formazione, trasferimento buone prassi				1				1
Sistemi, offerta di istruzione, creazione e sviluppo di reti/partenariati			1					1

	Progetti approvati							Totale
	2000	2001	2002	2003	2004	2005	2006	
Sistemi, offerta di istruzione, orientamento, consulenza e formazione personale delle scuole e università							1	1
Sistemi, offerta di istruzione, potenziamento strutture dei soggetti attuatori							1	1
Sistemi, servizi all'impiego, acquisizione di risorse	2		1					3
Sistemi, servizi all'impiego, costruzione e sperimentazione di prototipi e modelli		5		5	6	1	4	21
Sistemi, servizi all'impiego, orientamento, consulenza e formazione del personale	3		2	2				7
Sistemi, sistema di governo, adeguamento e innovazione degli assetti organizzativi	3	12	12	19	41	5	2	94
Sistemi, sistema di governo, assistenza tecnica alla programmazione, all'attuazione e al controllo del PO		3		1		2	1	7
Sistemi, sistema di governo, attività di studio e analisi di carattere economico e sociale	8	25	14	13	14	11	12	97
Sistemi, sistema di governo, monitoraggio e valutazione	5	5			3	3	3	19
Sistemi, sistema di governo, orientamento, consulenza e formazione	4	12	24	8	9	3	1	61
Sistemi, sistema di governo, trasferimento di buone prassi	1	1		1	2		1	6
Altro	10	9	7			1	1	28
Totale complessivo	232	287	247	302	316	160	168	1.712

Grafico I: progetti approvati al 31.12.2007 per tipologia

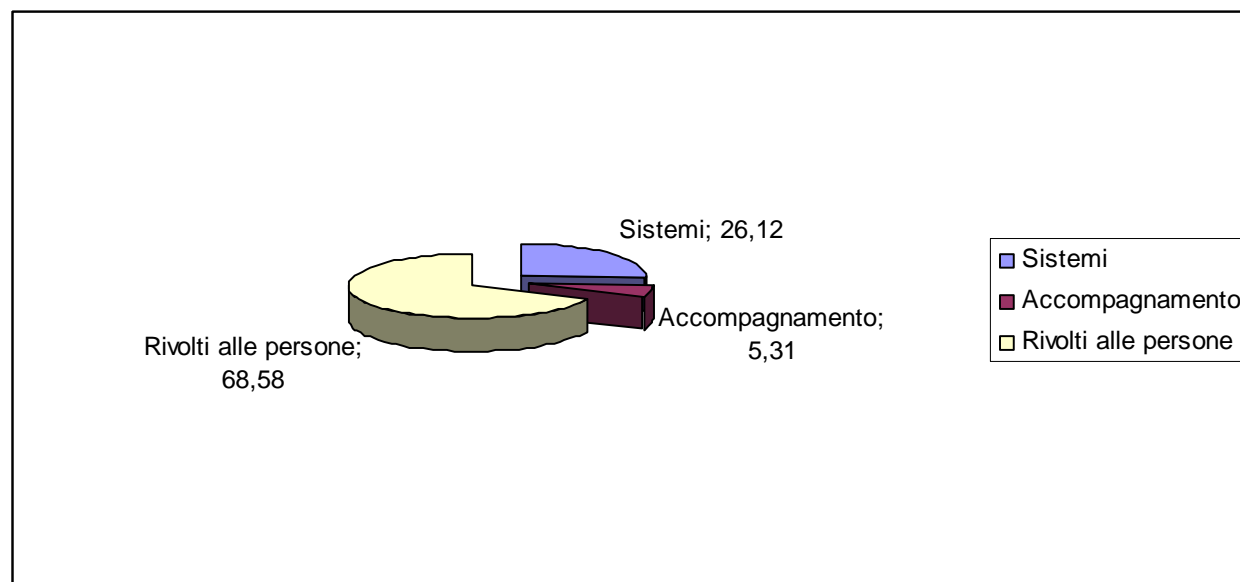


Allegato 2: Stato di avanzamento degli indicatori di realizzazione al 31.12.2007 – progetti avviati

	Progetti avviati							Totale
	2000	2001	2002	2003	2004	2005	2006	
Accompagnamento, sensibilizzazione, informazione e pubblicità		7	1	1	3	3	3	18
Accompagnamento, servizi alle imprese	4	6	8	5	13	2	6	44
Accompagnamento, servizi alle persone	3	3	5	3	5	2	5	26
Percorsi integrati per la creazione d'impresa	1	3	1	5	1	2		13
Percorsi integrati per l'inserimento lavorativo	13	6	5	13	9	7	8	61
Persone , work-experience, piani d'inserimento professionale			1			1		2
Persone , work-experience, tirocini	1	8	3	1	1	4	4	22
Persone, alta formazione nell'ambito dei cicli universitari			3	7	4	4		18
Persone, formazione all'interno dell'obbligo formativo apprendistato			1					1
Persone, formazione all'interno dell'obbligo formativo percorsi formativi	9	12	5	6	6	4	2	44
Persone, formazione all'interno dell'obbligo formativo percorsi scolastici	1	1		1	1	1		5
Persone, formazione finalizzata al reinserimento lavorativo		1	4	1	4	2	4	16
Persone, formazione nell'ambito dell'apprendistato post-obbligo formativo	1			3			2	6
Persone, formazione per la creazione d'impresa		12	7	3				22
Persone, formazione per occupati (o formazione continua)	56	21	25	53	50	12	29	246
Persone, formazione permanente aggiornamento culturale	1	15	7	18	16	6	3	66
Persone, formazione permanente aggiornamento professionale e tecnico	16	54	56	50	47	15	18	256
Persone, formazione post-obbligo formativo e post-diploma	43	34	33	26	32	32	26	226
Persone, formazione, IFTS (Istruzione e Formazione Tecnica Superiore)	3			7	6	7	8	31
Persone, incentivi alle imprese per l'innovazione tecnologica ed organizzativa		2	1					3
Persone, incentivi alle imprese per l'occupazione aiuti all'assunzione per altre categorie d'utenza					2			2
Persone, incentivi alle persone per il lavoro autonomo	2			2	3	1	1	9
Persone, orientamento e consulenza e informazione	29	13	8	11	13	9	5	88
Sistemi, integrazione tra sistemi, costruzione e sperimentazione di prototipi e modelli d'integrazione				1				1
Sistemi, integrazione tra sistemi, creazione e sviluppo reti/parteneriati							1	1
Sistemi, integrazione tra sistemi, formazione congiunta di formatori, docenti, tutor aziendali e personale università	1	1	2	2	1	2	3	12
Sistemi, integrazione tra sistemi, trasferimento buone prassi d'integrazione			1				1	2
Sistemi, offerta di formazione, certificazione di qualità e accreditamento soggetti attuatori	1	5	1	11	2	5		25
Sistemi, offerta di formazione, costruzione e sperimentazione di prototipi e modelli	3	1	3	6	4	2	7	26
Sistemi, offerta di formazione, orientamento, consulenza e formazione formatori e operatori	8	8	4	6	10	5	5	46
Sistemi, offerta di formazione, trasferimento buone prassi				1				1
Sistemi, offerta di istruzione, creazione e sviluppo di reti/parteneriati			1					1

	Progetti avviati							Totale
	2000	2001	2002	2003	2004	2005	2006	
Sistemi, offerta di istruzione, orientamento, consulenza e formazione personale delle scuole e università							1	1
Sistemi, offerta di istruzione, potenziamento strutture dei soggetti attuatori							1	1
Sistemi, servizi all'impiego, acquisizione di risorse	2		1					3
Sistemi, servizi all'impiego, costruzione e sperimentazione di prototipi e modelli		5		5	6	1	4	21
Sistemi, servizi all'impiego, orientamento, consulenza e formazione del personale	3		2	2				7
Sistemi, sistema di governo, adeguamento e innovazione degli assetti organizzativi	3	12	12	18	41	5	2	93
Sistemi, sistema di governo, assistenza tecnica alla programmazione, all'attuazione e al controllo del PO		3		1		2	1	7
Sistemi, sistema di governo, attività di studio e analisi di carattere economico e sociale	8	25	14	13	14	11	12	97
Sistemi, sistema di governo, monitoraggio e valutazione	5	5			3	3	3	19
Sistemi, sistema di governo, orientamento, consulenza e formazione	4	12	24	8	9	3	1	61
Sistemi, sistema di governo, trasferimento di buone prassi	1	1		1	2		1	6
Altro						1	1	2
Totale complessivo	222	276	239	291	308	154	168	1658

Grafico II: progetti avviati al 31.12.2006 per tipologia

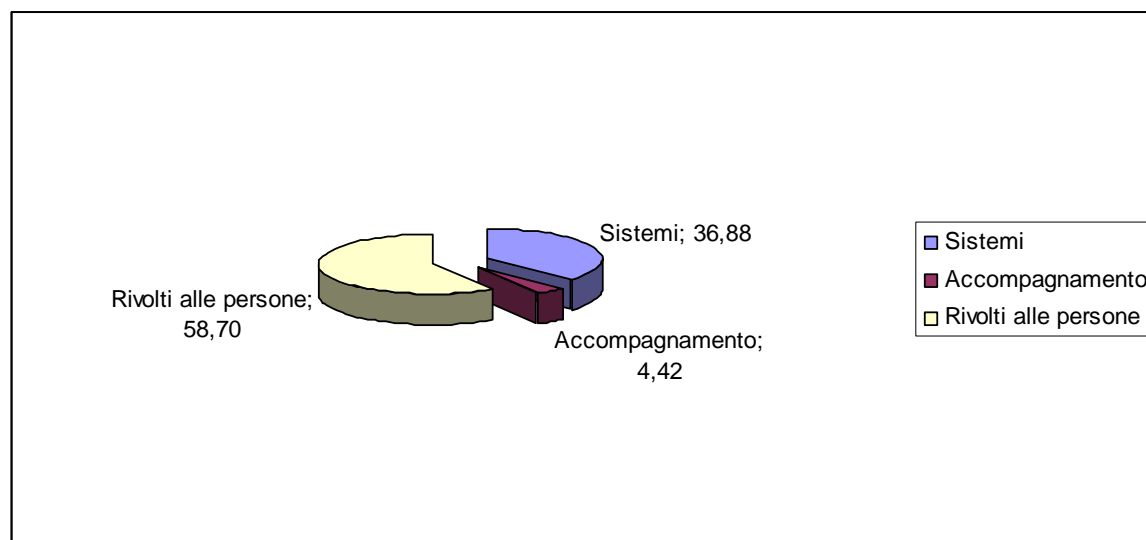


Allegato 3: stato di avanzamento degli indicatori di realizzazione al 31 dicembre 2007 – progetti rendicontati/archiviati

	Progetti rendicontati/archiviati							Totale
	2000	2001	2002	2003	2004	2005	2006	
Accompagnamento, sensibilizzazione, informazione e pubblicità	0	4		1	3	2	1	8
Accompagnamento, servizi alle imprese	4	8	10	6	11	1		39
Accompagnamento, servizi alle persone	4	3	5	3	6			21
Percorsi integrati per la creazione d'impresa	1	4	1	5	1	1		12
Percorsi integrati per l'inserimento lavorativo	14	6	5	9	6	7	1	40
Persone , work-experience, piani d'inserimento professionale			1			1		2
Persone , work-experience, tirocini	1	8	5	1		1	1	15
Persone, alta formazione nell'ambito dei cicli universitari			4	4	2	5		13
Persone, formazione all'interno dell'obbligo formativo percorsi formativi		13	6	5	4	1		28
Persone, formazione all'interno dell'obbligo formativo percorsi scolastici	1	1	1	1	1	1		5
Persone, formazione finalizzata al reinserimento lavorativo		1	4	1	4	1		9
Persone, formazione nell'ambito dell'apprendistato post-obbligo formativo	1			3				4
Persone, formazione per la creazione d'impresa		11	6	2				19
Persone, formazione per occupati (o formazione continua)	59	24	25	54	37	5	4	204
Persone, formazione permanente aggiornamento culturale	1	14	6	17	4	2		42
Persone, formazione permanente aggiornamento professionale e tecnico	18	58	63	47	37	9	1	232
Persone, formazione post-obbligo formativo e post-diploma	42	34	32	23	26	20	10	177
Persone, formazione, IFTS (Istruzione e Formazione Tecnica Superiore)	3			6	5	5	1	19
Persone, incentivi alle imprese per l'innovazione tecnologica ed organizzativa		2	1					3
Persone, incentivi alle persone per il lavoro autonomo	1			2	2	1		5
Persone, orientamento e consulenza e informazione	30	14	8	12	11	4	2	75
Sistemi, integrazione tra sistemi, costruzione e sperimentazione di prototipi e modelli d'integrazione				1				1
Sistemi, integrazione tra sistemi, formazione congiunta di formatori, docenti, tutor aziendali e personale università	1	1	2	4		9	3	8
Sistemi, integrazione tra sistemi, trasferimento buone prassi d'integrazione					1	1	2	4
Sistemi, offerta di formazione, certificazione di qualità e accreditamento soggetti attuatori	1	5	1	12	15	11	2	19
Sistemi, offerta di formazione, costruzione e sperimentazione di prototipi e modelli	5	1	3	5	7	4	7	14
Sistemi, offerta di formazione, orientamento, consulenza e formazione formatori e operatori	8	7	4	6	10	7	5	35
Sistemi, offerta di formazione, trasferimento buone prassi				1				1
Sistemi, offerta di istruzione, creazione e sviluppo di reti/partenariati			1					1
Sistemi, servizi all'impiego, acquisizione di risorse	2		1					3

	Progetti rendicontati/archiviati							Totale
	2000	2001	2002	2003	2004	2005	2006	
Sistemi, servizi all'impiego, costruzione e sperimentazione di prototipi e modelli		6		7	8	2	5	26
Sistemi, servizi all'impiego, orientamento, consulenza e formazione del personale	3		2	2				7
Sistemi, sistema di governo, adeguamento e innovazione degli assetti organizzativi	3	12	15	18	29	3		77
Sistemi, sistema di governo, assistenza tecnica alla programmazione, all'attuazione e al controllo del PO				1	2	1	1	1
Sistemi, sistema di governo, attività di studio e analisi di carattere economico e sociale	9	25	14	23	27	10	2	98
Sistemi, sistema di governo, monitoraggio e valutazione	5	13	12		3		1	19
Sistemi, sistema di governo, orientamento, consulenza e formazione	4	13	28	8	8	2		61
Sistemi, sistema di governo, trasferimento di buone prassi	1				1			1
Totale complessivo	222	288	253	289	241	47	8	1348

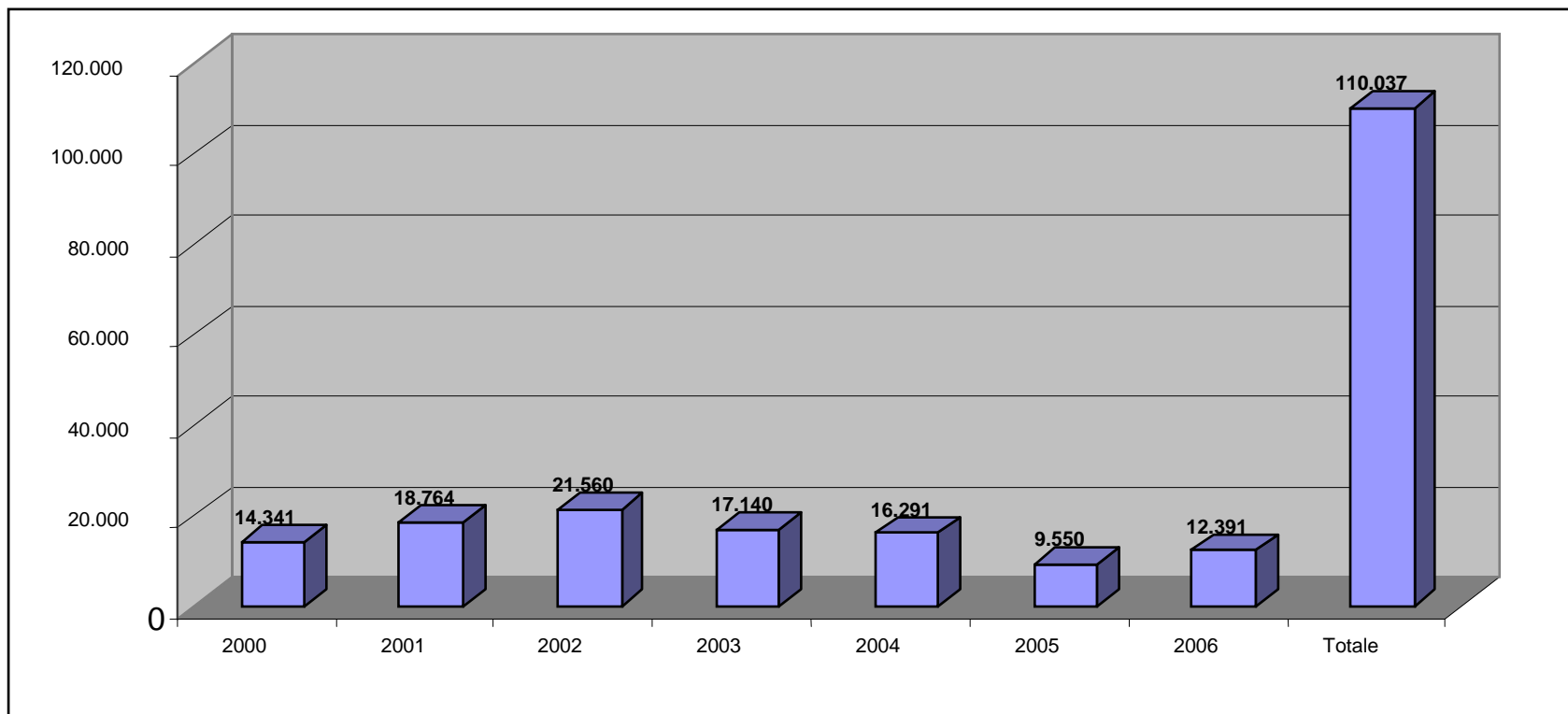
Grafico III: progetti rendicontati/archiviati al 31.12.2007 per tipologia



Allegato 4: stato di avanzamento degli indicatori di realizzazione al 31.12.2007 – destinatari previsti approvati

	Destinatari approvati							Totale
	2000	2001	2002	2003	2004	2005	2006	
Accompagnamento, servizi alle imprese	104	11	77	71	140	100	10	513
Accompagnamento, servizi alle persone	178	68	12	60	14	-	50	382
Percorsi integrati per la creazione d'impresa	15	35	86	280	20	179		615
Percorsi integrati per l'inserimento lavorativo	242	122	70	246	111	69	149	1.009
Persone , work-experience, piani d'inserimento professionale			12					12
Persone , work-experience, tirocini	-	168	172	15	55	161	177	748
Persone, alta formazione nell'ambito dei cicli universitari			236	300	248	56		840
Persone, formazione all'interno dell'obbligo formativo apprendistato			800					800
Persone, formazione all'interno dell'obbligo formativo percorsi formativi	109	235	180	358	323	277	271	1.753
Persone, formazione all'interno dell'obbligo formativo percorsi scolastici	-			80	137	100		317
Persone, formazione finalizzata al reinserimento lavorativo		15	60	180	65	40	69	429
Persone, formazione nell'ambito dell'apprendistato post-obbligo formativo	16			336			305	657
Persone, formazione per la creazione d'impresa		770	2.165	145				3.080
Persone, formazione per occupati (o formazione continua)	9.699	847	2.592	4.185	2.530	1.731	3.339	24.923
Persone, formazione permanente aggiornamento culturale	30	503	226	1.144	2.353	751	111	5.118
Persone, formazione permanente aggiornamento professionale e tecnico	747	13.756	12.718	6.330	8.686	2.418	6.571	51.226
Persone, formazione post-obbligo formativo e post-diploma	832	718	544	2.030	527	2.334	417	7.402
Persone, formazione, IFTS (Istruzione e Formazione Tecnica Superiore)	59			115	101	126	121	522
Persone, incentivi alle imprese per l'innovazione tecnologica ed organizzativa		20	-					20
Persone, incentivi alle persone per il lavoro autonomo	12			16	54	-	-	82
Persone, orientamento e consulenza e informazione	431	535	550	533	664	657	576	3.946
Sistemi, integrazione tra sistemi, formazione congiunta di formatori, docenti, tutor aziendali e personale università	390	18	33	30	-	41	141	653
Sistemi, offerta di formazione, orientamento, consulenza e formazione formatori e operatori	122	238	55	641	248	480	59	1.843
Sistemi, servizi all'impiego, orientamento, consulenza e formazione del personale	90		29	30				149
Sistemi, sistema di governo, orientamento, consulenza e formazione	1.265	705	943	15	15	30	-	2.973
Altro							25	25
Totale complessivo	14.341	18.764	21.560	17.140	16.291	9.550	12.391	110.037

Grafico IV: destinatari previsti approvati al 31.12.2006 per annualità



Allegato 5: Stato di avanzamento degli indicatori di realizzazione al 31.12.2007 – destinatari avviati

	Destinatari avviati							
	2000	2001	2002	2003	2004	2005	2006	Totale
Accompagnamento, servizi alle imprese	311	11	65	60	20	-	-	467
Accompagnamento, servizi alle persone	120	68	12	67	14	-	-	281
Percorsi integrati per la creazione d'impresa	15	35	285	106	19	79		539
Percorsi integrati per l'inserimento lavorativo	204	110	163	158	107	69	152	963
Persone , work-experience, piani d'inserimento professionale			12					12
Persone , work-experience, tirocini	-	169	135	15	10	46	172	547
Persone, alta formazione nell'ambito dei cicli universitari			221	261	99	55		636
Persone, formazione all'interno dell'obbligo formativo apprendistato			516					516
Persone, formazione all'interno dell'obbligo formativo percorsi formativi	109	235	167	149	109	88	227	1084
Persone, formazione all'interno dell'obbligo formativo percorsi scolastici	-			73	138	97		308
Persone, formazione finalizzata al reinserimento lavorativo		15	58	13	48	43	59	236
Persone, formazione nell'ambito dell'apprendistato post-obbligo formativo	15			132			336	483
Persone, formazione per la creazione d'impresa		883	1.649	113				2645
Persone, formazione per occupati (o formazione continua)	13.205	1.139	2.672	2.918	1.387	772	1832	23925
Persone, formazione permanente aggiornamento culturale	30	765	225	1.222	3.153	39	93	5527
Persone, formazione permanente aggiornamento professionale e tecnico	1.204	13.832	12.606	5.995	5.881	291	1888	41697
Persone, formazione post-obbligo formativo e post-diploma	811	729	556	392	534	519	357	3898
Persone, formazione, IFTS (Istruzione e Formazione Tecnica Superiore)	49			99	95	78	81	402
Persone, incentivi alle imprese per l'innovazione tecnologica ed organizzativa		27	-					27
Persone, incentivi alle persone per il lavoro autonomo	12			16	38	-	-	66
Persone, orientamento e consulenza e informazione	438	527	533	581	679	109	713	3580
Sistemi, integrazione tra sistemi, formazione congiunta di formatori, docenti, tutor aziendali e personale università	334	18	31	29	-	3	15	430
Sistemi, integrazione tra sistemi, trasferimento buone prassi d'integrazione								0
Sistemi, offerta di formazione, orientamento, consulenza e formazione formatori e operatori	125	226	52	342	191	10	62	1008
Sistemi, servizi all'impiego, costruzione e sperimentazione di prototipi e modelli							10	10
Sistemi, servizi all'impiego, orientamento, consulenza e formazione del personale	33		29	32				94
Sistemi, sistema di governo, orientamento, consulenza e formazione	1.475	339	1.374	15	12	-	-	3215
Totale complessivo	18.490	19.128	21.361	12.788	12.534	2.298	5.997	92596

Grafico V: destinatari previsti avviati al 31.12.2007 per annualità e sesso

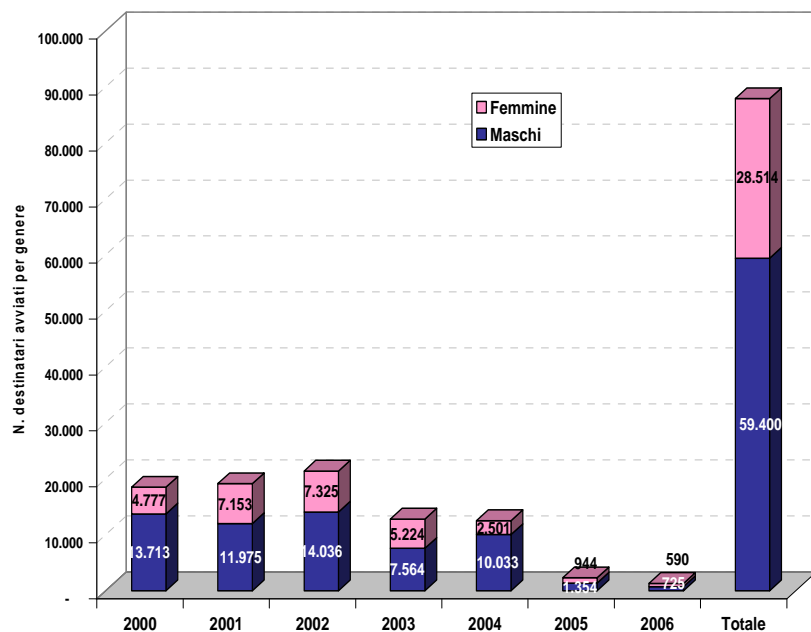
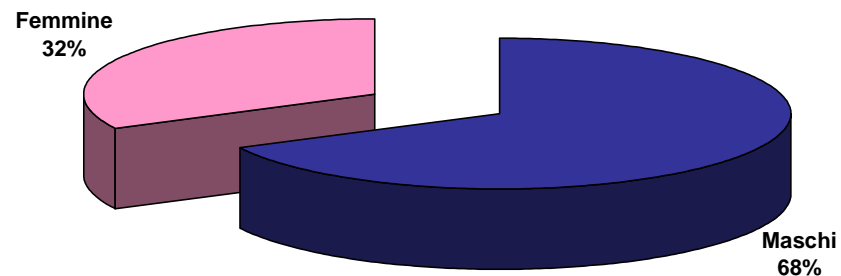


Grafico VI: destinatari totali avviati al 31.12.2006 per genere



Allegato 7: Stato di avanzamento degli indicatori di realizzazione al 31.12.2007– destinatari conclusi

	Destinatari conclusi							Totale
	2000	2001	2002	2003	2004	2005	2006	
Accompagnamento, servizi alle imprese	311	-	64	60	-	-	-	435
Accompagnamento, servizi alle persone	113	69	12	67	-	-	-	261
Percorsi integrati per la creazione d'impresa	13	24	281	84	15	-	-	417
Percorsi integrati per l'inserimento lavorativo	181	102	51	116	76	59	11	513
Persone , work-experience, piani d'inserimento professionale			12					12
Persone , work-experience, tirocini	-	153	126	15	-	7	15-	294
Persone, alta formazione nell'ambito dei cicli universitari			221	58	-	13		292
Persone, formazione all'interno dell'obbligo formativo percorsi formativi	106	221	159	290	257	90	-	648
Persone, formazione all'interno dell'obbligo formativo percorsi scolastici	-			73	138	97		308
Persone, formazione finalizzata al reinserimento lavorativo		13	46	-	27	-	-	86
Persone, formazione nell'ambito dell'apprendistato post-obbligo formativo	15			261			-	276
Persone, formazione per la creazione d'impresa		829	1.553	93				2.475
Persone, formazione per occupati (o formazione continua)	13.194	1.136	2.583	2.219	1.055	542	-	20.729
Persone, formazione permanente aggiornamento culturale	29	751	205	1.181	3.003	-	-	5.169
Persone, formazione permanente aggiornamento professionale e tecnico	1.177	13.068	15.400	5.187	5.266	135	-	40.233
Persone, formazione post-obbligo formativo e post-diploma	744	662	473	292	363	117	-	2.651
Persone, formazione, IFTS (Istruzione e Formazione Tecnica Superiore)	29			53	10	21	-	113
Persone, incentivi alle imprese per l'innovazione tecnologica ed organizzativa		27	-					27
Persone, incentivi alle persone per il lavoro autonomo	12			16	19	-	-	47
Persone, orientamento e consulenza e informazione	377	513	509	560	511	-	-	2.470
Sistemi, integrazione tra sistemi, formazione congiunta di formatori, docenti, tutor aziendali e personale università	334	18	31	29	-	-	-	412
Sistemi, offerta di formazione, orientamento, consulenza e formazione formatori e operatori	110	202	52	327	43	-	-	734
Sistemi, servizi all'impiego, orientamento, consulenza e formazione del personale	31		29	29				89
Sistemi, sistema di governo, orientamento, consulenza e formazione	1.475	325	1.375	15	12	-	-	3.202
Totale complessivo	18.251	18.113	23.182	10.862	10.560	925	-	81.893

Grafico VII: destinatari avviati al 31.12.2006 per annualità

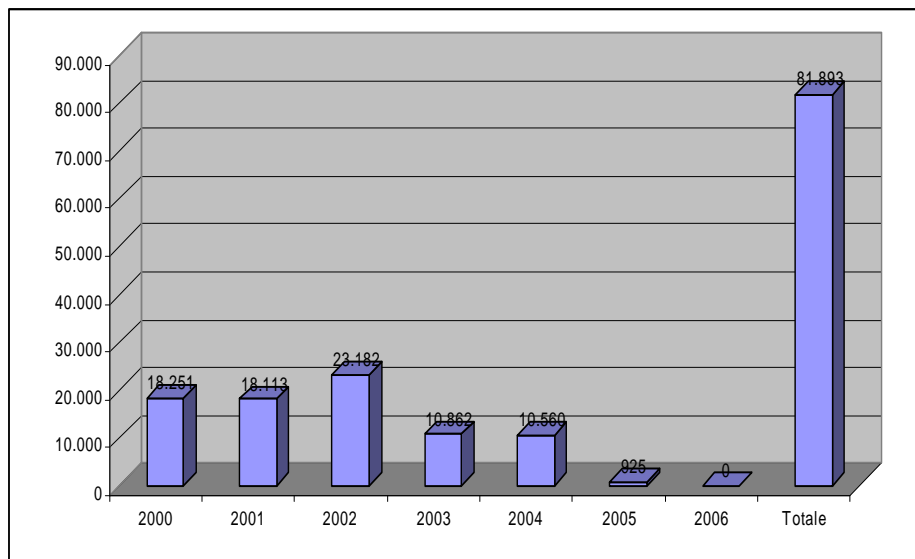
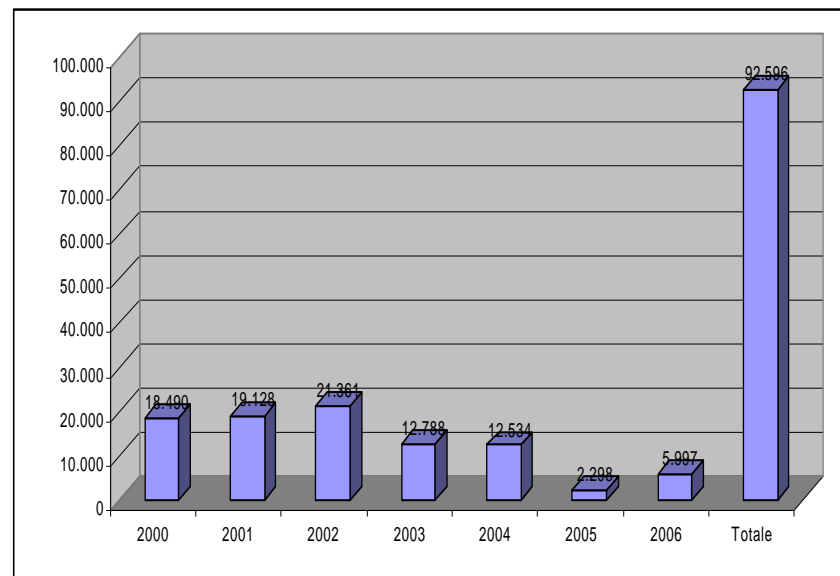


Grafico VIII: destinatari previsti conclusi al 31.12.2006 per annualità



Allegato 8: Indicatori di realizzazione al 31.12.2007 – monte ore iniziali totale per annualità

	Monte ore iniziali							
	2000	2001	2002	2003	2004	2005	2006	Totale
Percorsi integrati per la creazione d'impresa	12.000	13.276	30.186	205.505	10.042	19.091		290.100
Percorsi integrati per l'inserimento lavorativo	77.743	43.926	57.466	122.606	84.441	41.064	68.883	496.129
Persone , work-experience, tirocini	-	20.229	5.040					25.269
Persone, alta formazione nell'ambito dei cicli universitari			155.300	238.315	37.600	59.280		490.495
Persone, formazione all'interno dell'obbligo formativo apprendistato			1.760.000					1.760.000
Persone, formazione all'interno dell'obbligo formativo percorsi formativi	39.802	96.406	57.360	67.653	39.888	50.240	21.480	372.829
Persone, formazione all'interno dell'obbligo formativo percorsi scolastici	-			11.320	19.240	10.560		41.120
Persone, formazione finalizzata al reinserimento lavorativo		14.310	37.020	5.100	32.900	14.820	47.769	151.919
Persone, formazione nell'ambito dell'apprendistato post-obbligo formativo	11.200			17.920			4.800	33.920
Persone, formazione per la creazione d'impresa		78.784	77.948	42.670				199.402
Persone, formazione per occupati (o formazione continua)	437.986	81.631	993.293	371.044	251.622	52.400	139.565	2.327.540
Persone, formazione permanente aggiornamento culturale	7.500	159.350	36.546	137.375	144.382	38.564	22.063	545.780
Persone, formazione permanente aggiornamento professionale e tecnico	204.649	572.975	578.685	451.430	625.360	345.174	442.040	3.220.313
Persone, formazione post-obbligo formativo e post-diploma	973.253	642.463	486.038	376.875	435.762	434.533	318.411	3.667.335
Persone, formazione, IFTS (Istruzione e Formazione Tecnica Superiore)	75.955			119.040	121.838	162.210	141.244	620.287
Persone, incentivi alle imprese per l'innovazione tecnologica ed organizzativa		2.080	-					2.080
Persone, incentivi alle persone per il lavoro autonomo				15.312	23.386	-	-	38.698
Persone, orientamento e consulenza e informazione	232.676	95.299	56.092	84.638	112.775	89.557	68.104	739.141
Sistemi, integrazione tra sistemi, formazione congiunta di formatori, docenti, tutor aziendali e personale università	5.850	3.600	13.800	5.040	-	48.784	9.222	86.296
Sistemi, offerta di formazione, orientamento, consulenza e formazione formatori e operatori	50.514	35.998	39.300	162.102	1.854.862	48.820	32.830	2.224.426
Sistemi, servizi all'impiego, orientamento, consulenza e formazione del personale	9.720		3.495	16.704				29.919
Sistemi, sistema di governo, orientamento, consulenza e formazione	63.080	25.947	10.497	4.050	4.725	-	-	108.299
Totale complessivo	2.201.928	1.886.274	4.398.066	2.454.699	3.798.823	1.415.097	1.316.411	17.471.297

Allegato 9: Indicatori di realizzazione al 31.12.2007 – monte ore finali totali per annualità

	Monte ore finali							
	2000	2001	2002	2003	2004	2005	2006	Totale
Percorsi integrati per la creazione d'impresa	9.435	8.358	3.865	168.013	7.165	-		196.836
Percorsi integrati per l'inserimento lavorativo	61.607	31.818	36.790	68.447	40.007	32.985	5.500	277.154
Persone , work-experience, tirocini	-	75.590	11.215	6.630	17.160	11.172		0
Persone, alta formazione nell'ambito dei cicli universitari			14.457	53.847	41.354	32.880		104.607
Persone, formazione all'interno dell'obbligo formativo apprendistato			640.200					142.538
Persone, formazione all'interno dell'obbligo formativo percorsi formativi	32.038	87.034	47.082	39.047	26.491	8.925-	-	640.200
Persone, formazione all'interno dell'obbligo formativo percorsi scolastici	-	4.608		9.802	18.264	9.158		231.692
Persone, formazione finalizzata al reinserimento lavorativo		12.238	25.326	3.143	26.825	21.740	-	37.224
Persone, formazione nell'ambito dell'apprendistato post-obbligo formativo	10.523			18.091			-	89.272
Persone, formazione per la creazione d'impresa		57.949	58.396	18.670				28.614
Persone, formazione per occupati (o formazione continua)	429.247	83.575	896.289	241.858	116.508	19.130	36.684	135.015
Persone, formazione permanente aggiornamento culturale	6.700	141.252	32.129	113.067	91.625	6.465	-	1.823.291
Persone, formazione permanente aggiornamento professionale e tecnico	187.987	470.957	493.018	304.704	192.423	66.355	1.373	391.238
Persone, formazione post-obbligo formativo e post-diploma	789.894	528.235	417.218	271.512	277.864	203.169	85.984	1.716.817
Persone, formazione, IFTS (Istruzione e Formazione Tecnica Superiore)	35.649			73.511	81.692	65.547	7.383	2.573.876
Persone, incentivi alle imprese per l'innovazione tecnologica ed organizzativa		1.808	-					263.782
Persone, incentivi alle persone per il lavoro autonomo	1.304			15.059	7.403	-	-	1.808
Persone, orientamento e consulenza e informazione	210.588	68.935	40.433	55.686	81.959	22.273	6.867	22.462
Sistemi, integrazione tra sistemi, formazione congiunta di formatori, docenti, tutor aziendali e personale università	4.280	3.600	12.050	3.617	-	-	-	486.741
Sistemi, offerta di formazione, orientamento, consulenza e formazione formatori e operatori	36.635	26.973	14.639	14.180	44.743	16.545	-	23.547
Sistemi, servizi all'impiego, orientamento, consulenza e formazione del personale	2.441		10.751	14.941				153.715
Sistemi, sistema di governo, orientamento, consulenza e formazione	66.878	24.463	7.907	3.170	4.725	795	-	28.133
Totale complessivo	1.883.902	1.622.785	2.761.765	1.496.995	1.059.048	508.214	143.791	107.938

Qui di seguito si riporta il costo dei progetti approvati separatamente per codice isfol ed annualità, tali dati fanno riferimento al valore presente nella banca dati del Servizio FSE alla data del 31 dicembre 2007. Il valore riportato si riferisce al costo effettivo degli interventi approvati alla data suddetta.

Allegato 10: Stato di avanzamento degli indicatori di realizzazione al 31.12.2007 – costo totale richiesto

	Costo totale richiesto							Totale
	2000	2001	2002	2003	2004	2005	2006	
Accompagnamento, sensibilizzazione, informazione e pubblicità		722.419,87	116.891,28	227.902,56	516.283,34	998.217,15	805.595,26	3.387.309,46
Accompagnamento, servizi alle imprese	749.699,30	734.648,11	768.547,33	804.101,93	2.620.281,75	2.400.030,12	1.416.248,42	9.493.556,96
Accompagnamento, servizi alle persone	521.710,69	149.461,32	906.768,79	765.946,54	895.287,21	1.404.987,60	1.104.270,58	5.748.432,72
Percorsi integrati per la creazione d'impresa	195.024,45	415.586,15	140.981,89	804.033,74	242.045,57	1.073.649,10	1.076.437,16	3.947.758,07
Percorsi integrati per l'inserimento lavorativo	2.284.511,17	1.190.379,91	1.079.246,69	4.040.981,14	3.936.369,00	1.036.700,34	1.508.387,10	15.076.575,35
Persone , work-experience, piani d'inserimento professionale			213.923,29	131.948,80	91.153,10	159.940,68	571.879,14	1.168.845,01
Persone , work-experience, tirocini	172.709,94	1.822.572,45	380.671,50	98.839,78	279.354,50	2.069.888,17	1.141.376,67	5.965.413,01
Persone, alta formazione nell'ambito dei cicli universitari			2.891.639,08	1.953.374,95	1.534.985,01	1.345.891,74	470.976,25	8.196.867,03
Persone, formazione all'interno dell'obbligo formativo apprendistato			272.718,16					272.718,16
Persone, formazione all'interno dell'obbligo formativo percorsi formativi	236.678,77	1.317.662,29	609.878,77	1.138.863,90	931.908,88	695.779,76	576.902,52	5.507.674,88
Persone, formazione all'interno dell'obbligo formativo percorsi scolastici	233.391,51	81.073,40		124.382,37	124.382,37	124.014,60		687.244,24
Persone, formazione finalizzata al reinserimento lavorativo		184.940,63	734.655,29	489.378,42	777.894,28	1.244.350,43	988.140,71	4.419.359,76
Persone, formazione nell'ambito dell'apprendistato post-obbligo formativo	189.780,35			411.480,02			424.323,44	1.025.583,81
Persone, formazione per la creazione d'impresa		1.357.154,82	985.106,53	650.481,94				2.992.743,29
Persone, formazione per occupati (o formazione continua)	12.776.652,08	2.198.525,68	3.752.578,41	9.521.972,30	14.785.804,07	4.231.822,81	5.587.027,53	52.854.382,88
Persone, formazione permanente aggiornamento culturale	339.735,68	2.365.477,25	1.421.540,14	5.601.835,63	6.304.818,24	2.108.705,69	661.286,56	18.803.399,19
Persone, formazione permanente aggiornamento professionale e tecnico	2.028.943,77	13.243.174,76	14.063.741,88	12.126.704,15	15.655.290,13	10.195.184,28	11.154.350,36	78.467.389,32
Persone, formazione post-obbligo formativo e post-diploma	12.806.274,46	11.548.892,86	8.421.276,09	14.392.635,06	13.930.035,00	15.404.021,03	8.629.539,52	85.132.674,02
Persone, formazione, IFTS (Istruzione e Formazione Tecnica Superiore)	1.105.025,74			1.983.558,41	1.421.624,38	1.756.334,45	1.743.756,66	8.010.299,64
Persone, incentivi alle imprese per l'innovazione tecnologica ed organizzativa		252.530,90	140.000,00					392.530,90
Persone, incentivi alle persone per il lavoro autonomo	354.568,32			745.480,80	603.517,15	153.828,80	708.103,80	2.565.498,87
Persone, orientamento e consulenza e informazione	5.038.960,62	2.022.043,98	1.495.362,55	3.638.039,17	2.975.893,44	3.327.310,36	1.328.855,73	19.826.465,84
Sistemi, integrazione tra sistemi, costruzione e sperimentazione di prototipi e modelli d'integrazione				294.822,02				294.822,02

	Costo totale richiesto							Totale
	2000	2001	2002	2003	2004	2005	2006	
Sistemi, integrazione tra sistemi, creazione e sviluppo reti/partenariati						76.045,14	37.360,00	113.405,14
Sistemi, integrazione tra sistemi, formazione congiunta di formatori, docenti, tutor aziendali e personale università	46.119,60	45.074,76	216.848,39	270.697,82	461.756,32	1.390.752,55	357.729,55	2.788.978,99
Sistemi, integrazione tra sistemi, trasferimento buone prassi d'integrazione			457.390,85			59.767,20	199.111,07	716.269,12
Sistemi, offerta di formazione, certificazione di qualità e accreditamento soggetti attuatori	106.951,51	525.427,90	140.163,82	1.212.366,18	1.023.144,42	716.524,21	155.516,00	3.880.094,04
Sistemi, offerta di formazione, costruzione e sperimentazione di prototipi e modelli	228.765,72	76.509,99	1.179.375,26	1.799.845,25	1.713.931,77	1.694.554,06	1.754.039,06	8.447.021,11
Sistemi, offerta di formazione, orientamento, consulenza e formazione formatori e operatori	1.340.721,59	923.082,90	596.268,79	2.357.344,62	3.295.114,97	1.534.141,36	1.302.366,25	11.349.040,48
Sistemi, offerta di formazione, trasferimento buone prassi				401.795,01		71.458,46	46.665,40	519.918,87
Sistemi, offerta di istruzione, creazione e sviluppo di reti/partenariati			47.119,32	371.254,20	183.881,60			602.255,12
Sistemi, offerta di istruzione, orientamento, consulenza e formazione personale delle scuole e università				311.685,21	195.870,38		48.755,04	556.310,63
Sistemi, offerta di istruzione, potenziamento strutture dei soggetti attuatori							196.663,26	196.663,26
Sistemi, servizi all'impiego, acquisizione di risorse	751.818,70		717.100,40					1.468.919,10
Sistemi, servizi all'impiego, costruzione e sperimentazione di prototipi e modelli		1.311.037,82		1.519.524,97	1.747.546,32	1.281.041,12	988.339,77	6.847.490,00
Sistemi, servizi all'impiego, orientamento, consulenza e formazione del personale	217.260,91		108.265,30	309.798,41	130.687,87			766.012,49
Sistemi, sistema di governo, adeguamento e innovazione degli assetti organizzativi	289.964,73	2.258.319,91	2.608.700,93	4.658.741,30	9.743.302,66	1.830.123,63	394.736,38	21.783.889,54
Sistemi, sistema di governo, assistenza tecnica alla programmazione, all'attuazione e al controllo del PO		360.223,52				293.712,80		653.936,32
Sistemi, sistema di governo, attività di studio e analisi di carattere economico e sociale	618.136,15	3.429.779,34	1.798.974,27	4.486.519,07	4.009.384,14	4.015.136,74	3.716.701,99	22.074.631,69
Sistemi, sistema di governo, monitoraggio e valutazione	524.378,91	494.234,80		297.920,06	413.049,60	704.189,85	123.513,60	2.557.286,82
Sistemi, sistema di governo, orientamento, consulenza e formazione	735.894,27	1.887.586,11	6.734.199,25	1.609.816,18	2.677.846,37	1.342.251,59	432.182,12	15.419.775,89
Sistemi, sistema di governo, trasferimento di buone prassi	80.154,11	61.596,39		197.263,20	1.099.155,64	173.498,00	290.131,50	1.901.798,84
Altro	18.274.395,89	46.976.126,40	35.521.893,88	5.407.332,02	431.007,31	948.165,68	456.348,58	108.015.269,77
Totale complessivo	62.248.228,94	97.955.544,22	88.521.828,13	85.158.667,15	94.752.606,78	65.862.019,48	50.397.616,97	544.896.511,67

Allegato 11: Stato di avanzamento degli indicatori di realizzazione al 31.12.2007 – costo totale impegnato

	Costo totale impegnato								
	2000	2001	2002	2003	2004	2005	2006	2007	Totale
Accompagnamento, sensibilizzazione, informazione e pubblicità	43.399,42	859.657,37	311.796,23	321.171,71	518.195,14	668.518,57	443.941,64	57.859,62	3.166.680,08
Accompagnamento, servizi alle imprese	659.307,88	749.534,27	623.194,81	337.132,07	1.014.458,68	355.952,14	403.632,77		4.143.212,62
Accompagnamento, servizi alle persone	523.770,27	100.751,11	368.925,79	207.535,66	502.156,67	219.990,13	476.767,47		2.399.897,10
Percorsi integrati per la creazione d'impresa	178.177,63	391.387,04	141.104,32	682.364,29	89.093,28	192.187,06			1.674.313,62
Percorsi integrati per l'inserimento lavorativo	1.735.633,42	1.091.744,89	681.912,89	2.461.915,37	1.592.437,77	611.812,83	1.098.715,22		9.274.172,39
Persone , work-experience, piani d'inserimento professionale			216.966,24			99.985,94			316.952,18
Persone , work-experience, tirocini	224.976,72	1.618.252,49	428.477,69	98.839,78	160.945,00	599.831,95	275.552,55		3.406.876,18
Persone, alta formazione nell'ambito dei cicli universitari			394.978,00	1.429.325,47	905.909,93	624.796,35			3.355.009,75
Persone, formazione all'interno dell'obbligo formativo apprendistato			150.000,00						150.000,00
Persone, formazione all'interno dell'obbligo formativo percorsi formativi	218.480,58	1.233.178,19	553.571,73	878.982,81	693.670,97	318.957,00	378.445,44		4.275.286,72
Persone, formazione all'interno dell'obbligo formativo percorsi scolastici	196.142,05	74.116,73		108.161,11	107.185,36	96.137,19			581.742,44
Persone, formazione finalizzata al reinserimento lavorativo		151.683,39	598.927,54	43.385,53	650.923,00	205.841,85	474.911,74		2.125.673,05
Persone, formazione nell'ambito dell'apprendistato post-obbligo formativo	175.624,27			252.194,81			424.322,57		852.141,65
Persone, formazione per la creazione d'impresa		1.187.703,45	899.975,99	666.762,87					2.754.442,31
Persone, formazione per occupati (o formazione continua)	8.458.630,40	1.483.980,29	2.614.820,41	5.215.821,51	4.019.523,82	718.802,91	1.980.427,41		24.492.006,75
Persone, formazione permanente aggiornamento culturale	240.575,95	1.908.443,36	980.333,64	2.654.606,59	2.363.399,70	618.097,34	457.122,52		9.222.579,10
Persone, formazione permanente aggiornamento professionale e tecnico	1.401.506,66	7.819.262,43	7.832.117,72	6.135.019,28	5.938.910,65	2.153.130,60	3.168.210,82		34.448.158,16
Persone, formazione post-obbligo formativo e post-diploma	11.199.756,94	8.288.876,09	6.858.948,46	6.989.890,18	7.160.778,16	5.438.225,90	4.412.651,68		50.349.127,41
Persone, formazione, IFTS (Istruzione e Formazione Tecnica Superiore)	847.987,98			1.425.516,35	986.051,70	1.111.902,68	1.095.098,36		5.466.557,07
Persone, incentivi alle imprese per l'innovazione tecnologica ed organizzativa		187.291,96	68.000,00						255.291,96
Persone, incentivi alle imprese per l'occupazione aiuti all'assunzione per altre categorie d'utenza				4.578,96	990.316,49	25.915,50	7.398,49		1.028.209,44
Persone, incentivi alle persone per il lavoro autonomo	380.932,72			599.673,00	564.490,81	100.000,00	96.639,27		1.741.735,80
Persone, orientamento e consulenza e informazione	4.120.041,87	1.571.415,66	1.113.101,32	1.358.831,33	2.033.360,53	1.059.291,12	676.759,22		11.932.801,05

	Costo totale impegnato								
	2000	2001	2002	2003	2004	2005	2006	2007	Totale
Sistemi, integrazione tra sistemi, costruzione e sperimentazione di prototipi e modelli d'integrazione				294.797,22					294.797,22
Sistemi, integrazione tra sistemi, creazione e sviluppo reti/partenariati							29.888,00		29.888,00
Sistemi, integrazione tra sistemi, formazione congiunta di formatori, docenti, tutor aziendali e personale università	35.002,87	25.573,15	220.926,78	83.224,86	150.000,00	269.966,71	199.728,91		984.423,28
Sistemi, integrazione tra sistemi, trasferimento buone prassi d'integrazione			241.705,42				115.967,13		357.672,55
Sistemi, offerta di formazione, certificazione di qualità e accreditamento soggetti attuatori	82.563,38	482.883,20	87.818,32	876.619,43	480.724,00	557.919,92	7.650,00		2.576.178,25
Sistemi, offerta di formazione, costruzione e sperimentazione di prototipi e modelli	232.566,23	76.509,99	517.452,10	823.589,44	754.571,93	262.636,15	938.347,40		3.605.673,24
Sistemi, offerta di formazione, orientamento, consulenza e formazione formatori e operatori	1.109.648,96	752.750,65	565.655,48	674.531,09	844.874,46	619.984,00	723.541,12		5.290.985,76
Sistemi, offerta di formazione, trasferimento buone prassi				344.350,16					344.350,16
Sistemi, offerta di istruzione, creazione e sviluppo di reti/partenariati			23.559,66						23.559,66
Sistemi, offerta di istruzione, orientamento, consulenza e formazione personale delle scuole e università							48.755,04		48.755,04
Sistemi, offerta di istruzione, potenziamento strutture dei soggetti attuatori							125.631,06		125.631,06
Sistemi, servizi all'impiego, acquisizione di risorse	396.238,13		250.000,00						646.238,13
Sistemi, servizi all'impiego, costruzione e sperimentazione di prototipi e modelli		1.282.049,28		1.271.392,47	1.430.838,86	535.399,00	584.990,27		5.104.669,88
Sistemi, servizi all'impiego, orientamento, consulenza e formazione del personale	181.654,96		70.020,69	309.062,17					560.737,82
Sistemi, sistema di governo, adeguamento e innovazione degli assetti organizzativi	359.937,41	1.302.218,90	1.565.772,77	2.325.428,95	4.487.590,01	670.000,00	265.642,19		10.976.590,23
Sistemi, sistema di governo, assistenza tecnica alla programmazione, all'attuazione e al controllo del PO		384.414,36		262.295,28		353.919,44	339.697,99	72.772,49	1.413.099,56
Sistemi, sistema di governo, attività di studio e analisi di carattere economico e sociale	628.764,36	2.275.142,37	1.203.652,21	3.196.560,17	2.240.310,70	1.372.109,72	1.765.796,48	35.985,60	12.718.321,61
Sistemi, sistema di governo, monitoraggio e valutazione	459.628,13	1.074.146,80	10.173,81	197.925,43	842.073,69	1.013.084,97	532.137,66	465.571,17	4.594.741,66
Sistemi, sistema di governo, orientamento, consulenza e formazione	680.615,05	1.725.519,51	3.056.246,33	1.022.869,20	1.231.340,64	247.251,74	200.164,68		8.164.007,15
Sistemi, sistema di governo, trasferimento di buone prassi	73.543,46	61.596,39		197.263,20	532.743,83		146.000,00		1.011.146,88
Altro						30.826,37	70.000,00		100.826,37
Totale complessivo	34.845.107,70	39.160.083,32	32.650.136,35	43.715.617,75	43.286.875,78	21.152.475,08	21.964.535,10	574.329,26	236.385.160,34