

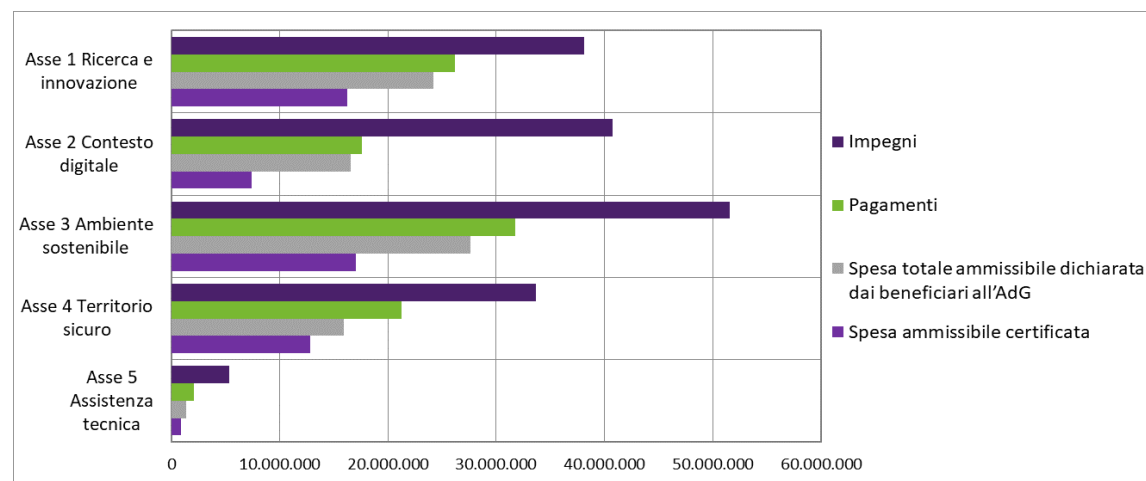
**L'avanzamento del PO "Investimenti a favore della crescita e dell'occupazione"  
FESR 2014-2020 della Provincia autonoma di Bolzano – Alto Adige  
al 31 agosto 2021**

## 1. Avanzamento finanziario

Tabella 1: Avanzamento finanziario

Asse prioritario	Programmato	Importo pubblico ammissibile impegnato sul PO	Spesa pubblica sostenuta dai beneficiari	Spesa totale ammissibile dichiarata dai beneficiari all'AdG	Spesa certificata	Capacità di impegno	Capacità di spesa
	(A)	(B)	(C)	(D)	(E)	(F=B/A)	(G=C/B)
Asse 1 - Ricerca e innovazione	32.789.088,00	38.156.706,13	26.175.326,81	24.191.886,02	16.272.059,68	116%	69%
Asse 2 - Contesto digitale	32.789.088,00	40.719.146,51	17.578.916,38	16.565.879,93	7.440.559,09	124%	43%
Asse 3 - Ambiente sostenibile	43.544.180,00	51.584.431,40	31.744.767,05	27.630.592,50	17.046.377,71	118%	62%
Asse 4 - Territorio sicuro	30.231.268,00	33.677.211,43	21.238.831,61	15.952.819,71	12.854.317,87	111%	63%
Asse 5 - Assistenza tecnica	5.464.846,00	5.372.349,04	2.053.166,01	1.362.576,31	871.821,51	98%	38%
<b>Totale</b>	<b>144.818.470,00</b>	<b>169.509.844,51</b>	<b>98.791.007,86</b>	<b>85.703.754,47</b>	<b>54.485.135,86</b>	<b>117%</b>	<b>58%</b>

Grafico 1 – Avanzamento finanziario



### Note:

- Le risorse complessivamente stanziare a valere sul PO ammontano a 169,5 ME, pari al 117 % del totale della dotazione finanziaria del Programma. Tutti gli Assi del PO risultano in "overbooking".
- La spesa pubblica sostenuta dai beneficiari ammonta alla data del 31 agosto a 98,8 ME, pari al 58 % delle risorse programmate. Rispetto ai 54,5 ME certificati risultano "certificabili" risorse per 31,2 ME che permettono il raggiungimento del target di spesa al 31 dicembre 2021 pari a 66.130.981 € come descritto a seguire.
- L'emergenza epidemiologica da COVID-19 non ha prodotto impatti sull'avanzamento finanziario del PO e sulla capacità di spesa dei beneficiari.

## 2. Avanzamento procedurale e fisico

Le attività sono concentrate sull'attuazione delle operazioni relative ai 23 bandi pubblicati dando priorità ad accelerare i processi di rendicontazione da parte dei beneficiari e alle attività di verifica propedeutiche alla certificazione della spesa.

Il PO a raggiunto la copertura del 100% della dotazione finanziaria del Programma. In aggiunta alle risorse programmate sono state messe a disposizione dalla Provincia ulteriori risorse utilizzate in "overbooking". Le risorse aggiuntive provinciali complessivamente stanziati dall'Amministrazione provinciale nel rispetto dell'art. 2, comma 2 della legge provinciale n. 21 del 17.11.2017, al fine del completo utilizzo delle risorse messe a disposizione dall'Unione Europea sul Programma, ammontano a circa 24,7 milioni di euro.

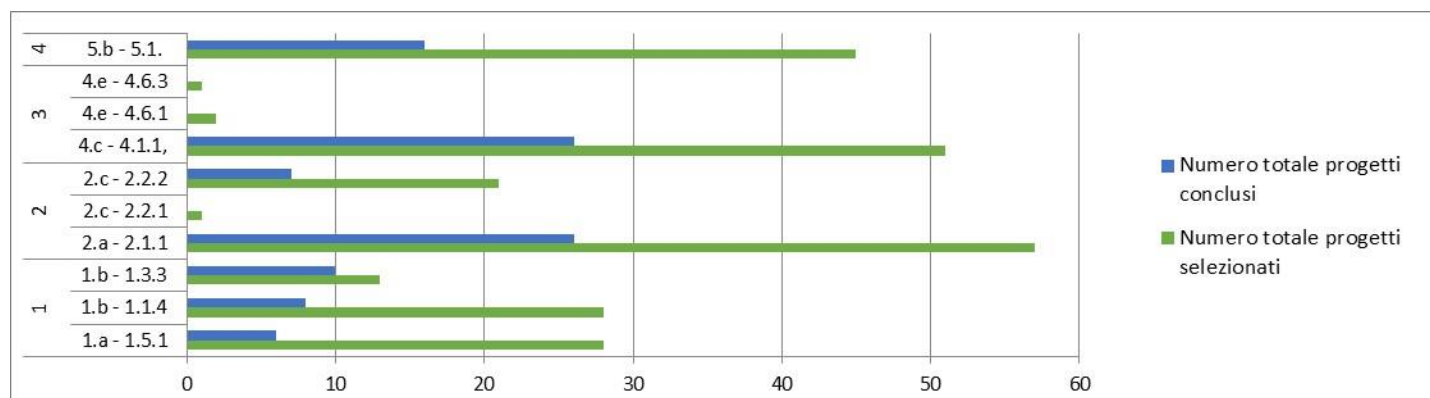
La tabella seguente riepiloga l'avanzamento procedurale dei progetti ammessi a finanziamento a valere sui 23 bandi pubblicati relativi agli Assi 1, 2, 3 e 4 del PO.

Tabella 2: Avanzamento procedurale

Titolo Bando	Priorità d'investimento	Azione	Pubblicazione Bando	Importo bando	Data pubblicazione graduatoria	Importo graduatoria	Numero operazioni			
							Presentate	Selezionate	Avviate	Concluse
Ricerca e Innovazione - 1° bando	1a	1.5.1	22/09/2015	11.000.000	18/11/2016	7.922.100	35	12	12	6
	1b	1.4.1				2.227.278		7	7	7
Ricerca e Innovazione - 2° bando	1b	1.3.3	30/08/2016	4.400.000	13/02/2017	3.879.400	16	13	13	10
Ricerca e Innovazione - 3° bando	1a	1.5.1	29/08/2017	12.000.000	04/05/2018	8.999.059	42	9	9	0
	1b	1.4.1				2.999.705		6	6	1
Ricerca e Innovazione - 4° bando	1a	1.5.1	12/06/2018	6.000.000	17/01/2019	2.223.652	29	2	2	0
	1b	1.4.1				4.773.111		10	10	0
Ricerca e Innovazione - 5° bando	1a	1.5.1	03/12/2019	5.000.000	24/09 e 21/12/2020	2.949.227	31	5	5	0
	1b	1.4.1				1.641.044		5	5	0
Contesto digitale - 1° bando 2015 - Servizi eGov	2c	2.2.2	10/11/2015	5.000.000	27/05/2016	3.936.400	4	4	4	4
Contesto digitale - 2° invito bando fibra ottica	2a	2.1.1	30/08/2016	7.000.000	15/12/2016	6.999.000	18	18	14	12
Contesto digitale - 3° bando 2016 - Servizi eGov	2c	2.2.2	25/10/2016	3.100.000	21/06/2017	3.100.000	6	5	4	3
Contesto digitale - 4° bando 2017 - Data center	2c	2.2.1	14/03/2017	3.800.000	10/08/2017	3.800.000	1	1	1	0
Contesto digitale - 5° bando 2017 - Fibra ottica	2a	2.1.1	13/06/2017	7.000.000	06/11/2017	4.700.000	19	17	14	13
Contesto digitale - 6° bando 2018 - Fibra ottica	2a	2.1.1	13/09/2018	6.900.000	11/01/2019	6.121.068	11	11	11	1
Contesto digitale - 7° bando 2017 - Fibra ottica	2a	2.1.1	05/09/2019	6.262.000	09/04/2020	5.819.945	12	8	8	0
	Graduatoria di riserva			1.858.908	29/04/2020	1.858.908		3	3	0
Contesto digitale - 8° bando 2020 - Servizi eGov	2c	2.2.1	19/12/2019	2.515.000	09/10/2020, 13/10/2020 e 02/02/2021	6.748.269	12	12	12	0

Titolo Bando	Priorità d'investimento	Azione	Pubblicazione Bando	Importo bando	Data pubblicazione graduatoria	Importo graduatoria	Numero operazioni			
Ambientale sostenibile - 1° Bando - Risanamento energetico	4c	4.1.1.a	10/11/2015	4.000.000	17/11/2016	5.354.320	35	9	9	8
		4.1.1.b		6.000.000		4.358.545		7	7	7
Ambiente sostenibile - 2° invito – Mobilità	4e	4.6.1	04/10/2016	12.200.000	17/01/2017	11.056.800	3	2	2	0
		4.6.3		4.100.000		4.100.000		1	1	0
Ambientale sostenibile - 3° Bando - Risanamento energetico	4c	4.1.1.a	21/03/2017	12.000.000	29/03/2018	8.476.290	26	16	16	8
	4c	4.1.1.b			26/04/2018	3.355.422		5	5	3
Ambientale sostenibile - 4° Bando - Risanamento energetico	4c	4.1.1.a	11/07/2019	2.877.000	04/06/2020	3.110.791	4	0	0	0
	4c	4.1.1.b		4.197.272	25/08/2020	4.937.967		4	4	0
	Graduatoria di riserva							11	10	10
Territorio sicuro - 1° invito 2015	5b	5.1.1-5.1.4	28/07/2015	5.000.000	09/02/2016	5.000.000	6	5	5	5
Territorio sicuro - 2° invito – 2016	5b	5.1.1-5.1.4	14/06/2016	6.300.000	13/10/2016	6.300.000	10	10	10	6
Territorio sicuro - 3° invito – 2017	5b	5.1.1-5.1.4	02/05/2017	5.000.000	10/08/2017	4.900.000	9	9	9	5
Territorio sicuro - 4° invito – 2018	5b	5.1.1-5.1.4	09/08/2018	7.500.000	07/11/2018	7.500.000	6	6	6	0
Territorio sicuro - 5° invito – 2019	5b	5.1.1-5.1.4	09/08/2019	2.451.000	31/12/2019	2.451.000	8	2	2	0
	Graduatoria di riserva				2.924.000	29/01 e 03/04/2020		2.924.000	6	6
Territorio sicuro - 6° invito – 2020	5b	5.1.1-5.1.4	15/05/2020	4.522.211	09-13/10/2020	4.522.211	7	7	7	0
<b>Totale</b>							<b>377</b>	<b>247</b>	<b>239</b>	<b>99</b>

Grafico 2 – Avanzamento procedurale



I **sogetti beneficiari** dei finanziamenti, esclusi i progetti i cui beneficiari sono le Autorità del PO, coinvolti nelle 247 operazioni selezionate sono ripartiti in enti privati, pubblici e servizi provinciali come riportato nella tabella a seguire.

**Tabella 3: Informazioni sui beneficiari – tipologia di operazioni Assi 1-4**

Asse	Priorità d'investimento/Azione	Operazioni selezionate	Tipologia di beneficiari			Tipologia di operazioni	
			Servizi provinciali	Altri enti pubblici	Enti privati	Aiuti di stato	Operazioni non costituenti aiuti
1	1.a - 1.5.1, Sostegno alle infrastrutture della ricerca considerate critiche/cruciali (...)	28	0	28	0	0	28
	1.b - 1.1.4, Sostegno alle attività collaborative di R&S per lo sviluppo di tecnologie (...)	28	0	0	28	28	0
	1.b - 1.3.3, Interventi a supporto della qualificazione dell'offerta di servizi (...)	13	0	13	0	0	13
2	2.a - 2.1.1, Contributo all'attuazione del "Progetto Strategico Agenda Digitale (...)	57	57	0	0	57	0
	2.c - 2.2.1, Soluzioni tecnologiche per la digitalizzazione e innovazione dei processi (...)	1	1	0	0	0	1
	2.c - 2.2.2, Soluzioni tecnologiche per l'alfabetizzazione e l'inclusione digitale (...)	21	9	12	0	0	21
3	4.c - 4.1.1, Promozione dell'eco-efficienza e riduzione di consumi di energia (...)	51	0	51	0	0	51
	4.e - 4.6.1, Realizzazione di infrastrutture e nodi di interscambio (...)	2	0	2	0	0	2
	4.e - 4.6.3, Sistemi di trasporto intelligenti	1	0	1	0	0	1
4	5.b - 5.1., Riduzione del rischio idrologico e di erosione del territorio alpino	45	45	0	0	0	45
<b>Totale Assi 1 - 4</b>		<b>247</b>	<b>112</b>	<b>107</b>	<b>28</b>	<b>85</b>	<b>162</b>

**Note:**

- Alla data del 31 agosto 2021 le operazioni selezionate sono complessivamente 247 a valere sui 4 Assi (ad esclusione dell'Asse AT). Le operazioni attuate dai Servizi provinciali e da altri soggetti pubblici (es. Comuni) sono allo stato attuale 219 (pari all'89% dei beneficiari del PO).
- Risultano concluse formalmente 99 operazioni e per una pluralità di progetti sono in fase di predisposizione le comunicazioni formali ai beneficiari di chiusura delle operazioni.
- È utile sottolineare che l'avanzamento procedurale dei progetti non ha subito ritardi dovuti all'emergenza epidemiologica salvo alcune richieste di slittamento della data di fine progetto motivate dagli effetti della pandemia che non hanno inciso sull'andamento generale del PO.

### 3. Avanzamento delle attività di rendicontazione delle spese sostenute dai beneficiari e delle attività di verifica propedeutiche alla certificazione

La tabella 4 fornisce il quadro riepilogativo delle spese rendicontate dai beneficiari, degli importi pubblici che attualmente sono oggetto di verifica e della spesa pubblica ammessa a seguito delle verifiche di gestione.

**Tabella 4: Avanzamento delle attività propedeutiche alla certificazione**

Asse prioritario	Spesa pubblica totale rendicontata dai beneficiari (A=B+C)	Spesa rendicontata dai beneficiari in fase di verifica (B)	Spesa pubblica ammessa a seguito delle verifiche di gestione (C)	Spesa certificate (D)
Asse 1 - Ricerca e innovazione	26.175.326,81 €	1.983.440,79 €	24.191.886,02 €	16.272.059,68 €
Asse 2 - Contesto digitale	17.578.916,38 €	1.013.036,45 €	16.565.879,93 €	7.440.559,09 €
Asse 3 - Ambiente sostenibile	31.744.767,05 €	4.114.174,55 €	27.630.592,50 €	17.046.377,71 €
Asse 4 - Territorio sicuro	21.238.831,61 €	5.286.011,90 €	15.952.819,71 €	12.854.317,87 €
Asse 5 - Assistenza tecnica	2.053.166,01 €	690.589,70 €	1.362.576,31 €	871.821,51 €
<b>Totale</b>	<b>98.791.007,86 €</b>	<b>13.087.253,39 €</b>	<b>85.703.754,47 €</b>	<b>54.485.135,86 €</b>

**Note:**

- Si segnala che a seguito della riorganizzazione intercorsa all'inizio del 2021 l'Ufficio responsabile delle verifiche di gestione è stato collocato nella struttura organizzativa della Ripartizione Europa e in particolare nell'Ufficio controlli e aiuti di Stato (uff. 39.5). Tale riorganizzazione ha comportato la revoca della delega relativa alle verifiche di gestione all'Organismo Intermedio (Ripartizione Finanze). È utile sottolineare che l'Ufficio controlli e aiuti di Stato ha assicurato sia continuità nello svolgimento dei controlli che il rispetto delle tempistiche connesse alle verifiche di gestione.
- Risultano certificabili spese verificate e ammesse a valere sul PO per circa 31 ME. Si prevede che la spesa pubblica per circa 29 ME inserita nella dichiarazione di spesa dell'AdG, attualmente in corso di verifica da parte dell'AdC, sia certificata alla CE entro la fine del mese di ottobre.
- Attualmente l'AdG dispone di circa 13 ME di spesa pubblica che è in fase di verifica.

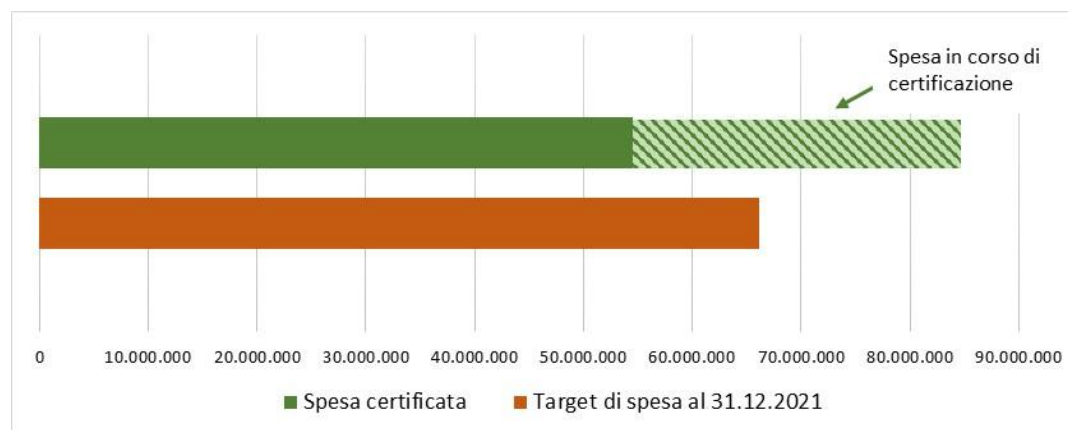
#### 4. Avanzamento della spesa ai fini del disimpegno automatico e le "Iniziative di accelerazione e di miglioramento dell'efficacia degli interventi"

Il target di spesa che la Provincia deve assicurare al 31.12.2021 è pari a 66.130.981 € come descritto nella tabella a seguire.

Tabella 5: Il disimpegno automatico N+3

Programmato	Quota Anticipo	Programmazione annualità 2014-2018	Target di spesa al 31.12.2021	Spesa certificata	Spesa in corso di certificazione	Da certificare entro 31.12.2021
(A)	(B)	(C)	(D=C-B)	(E)	(F)	(G=D-E)
144.818.470	23.765.257	89.896.238	66.130.981	54.485.136	ca. 29.000.000	11.645.845

Grafico 3 – Il disimpegno automatico



#### Note:

- Rispetto al target di spesa al 31 dicembre 2021 si segnala che come evidenziato nella tabella 1, la spesa totale ammissibile dichiarata dai beneficiari all'AdG è pari a 85,7 ME. L'AdC invierà la domanda di pagamento per complessivi 29 ME alla CE entro la fine del mese di ottobre. Tale certificazione consentirà il raggiungimento del target di spesa.
- Inoltre, allo stato attuale sono in fase di verifica circa 13 ME di spesa che assicureranno un ulteriore avanzamento del livello di certificazione del PO.