

Le competenze
degli studenti quindicenni
nella scuola in lingua italiana
dell'Alto Adige



AUTONOME PROVINZ BOZEN - SÜDTIROL



PROVINCIA AUTONOMA DI BOLZANO - ALTO ADIGE

PROVINCIA AUTONOMA DE BULSAN - SÜDTIROL

Sintesi dei risultati

Lettura

Matematica

Scienze

Financial literacy

Lettura

Punteggi medi per la *literacy* di Lettura

	Statisticamente superiore alla media OCSE
	Non statisticamente diverso dalla media OCSE
	Statisticamente inferiore alla media OCSE

	Punteggio medio
B-S-J-Z (China)	555
Singapore	549
Canada	520
Finland	520
Korea	514
United States	505
United Kingdom	504
Norway	499
Germany	498
Provincia di Bolzano	495
France	493
Portugal	493
OECD average	487
Netherlands	485
Austria	484
Switzerland	484
EU_average	482
Croatia	479
Russian Federation	478
Italy	476
Luxembourg	470

Lettura

Distribuzione dei punteggi per la *literacy* di Lettura - Italia

	Statisticamente superiore alla media OCSE
	Non statisticamente diverso dalla media OCSE
	Statisticamente inferiore alla media OCSE

	Punteggio medio
BZ - scuola tedesca	505
Nord Est	501
BZ - scuola ladina	500
Nord Ovest	498
Prov. di Trento	496
Prov. di Bolzano	495
OECD_average	487
Centro	484
Toscana	482
Italia	476
BZ - scuola italiana	469
Sardegna	462
Sud	453
Sud e Isole	439

Matematica

Punteggi medi per la *literacy* di Matematica

	Statisticamente superiore alla media OCSE
	Non statisticamente diverso dalla media OCSE
	Statisticamente inferiore alla media OCSE

	Punteggio medio
B-S-J-Z (China)	591
Singapore	569
Korea	526
Provincia di Bolzano	521
Netherlands	519
Switzerland	515
Canada	512
Finland	507
United Kingdom	502
Norway	501
Germany	500
Austria	499
France	495
Portugal	492
OECD_average	489
EU_average	489
Russian Federation	488
Italy	487
Luxembourg	483
United States	478
Croatia	464

Matematica

Distribuzione dei punteggi per la *literacy* di Matematica - Italia

	Statisticamente superiore alla media OCSE
	Non statisticamente diverso dalla media OCSE
	Statisticamente inferiore alla media OCSE

	Punteggio medio
BZ - scuola tedesca	534
BZ - scuola ladina	532
Provincia di Bolzano	521
Provincia di Trento	518
Nord Est	515
Nord Ovest	514
Toscana	496
Centro	494
OECD_average	489
Italy	487
BZ - scuola italiana	485
Sardegna	467
Sud	458
Sud e Isole	445

Scienze

Punteggi medi per la *literacy* di Scienze

	Statisticamente superiore alla media OCSE
	Non statisticamente diverso dalla media OCSE
	Statisticamente inferiore alla media OCSE

	Punteggio medio
B-S-J-Z (China)	590
Singapore	551
Finland	522
Korea	519
Canada	518
United Kingdom	505
Netherlands	503
Germany	503
United States	502
Provincia di Bolzano	498
Switzerland	495
France	492
Portugal	492
Norway	490
Austria	490
OECD_average	489
EU_average	484
Russian Federation	478
Luxembourg	477
Croatia	472
Italy	468

Scienze

Distribuzione dei punteggi per la *literacy* di Scienze - Italia

	Statisticamente superiore alla media OCSE
	Non statisticamente diverso dalla media OCSE
	Statisticamente inferiore alla media OCSE

	Punteggio medio
BZ - scuola tedesca	510
BZ - scuola ladina	503
Prov. di Bolzano	498
Nord Est	497
Prov. di Trento	495
Nord ovest	491
OECD_average	489
Toscana	475
Centro	473
Italy	468
BZ - scuola italiana	464
Sardegna	452
Sud	443
Sud e Isole	430

Financial literacy

Punteggi medi per la Financial literacy

	Statisticamente superiore alla media OCSE
	Non statisticamente diverso dalla media OCSE
	Statisticamente inferiore alla media OCSE

	Punteggio medio
Estonia	547
Finland	537
Canada	532
Australia	511
United States	506
Portugal	505
OECD_average	505
Latvia	501
Lithuania	498
Russian Federation	495
Spain	492
Provincia di Bolzano	492
Slovak Republic	481
Italy	476
Cile	451

Financial literacy

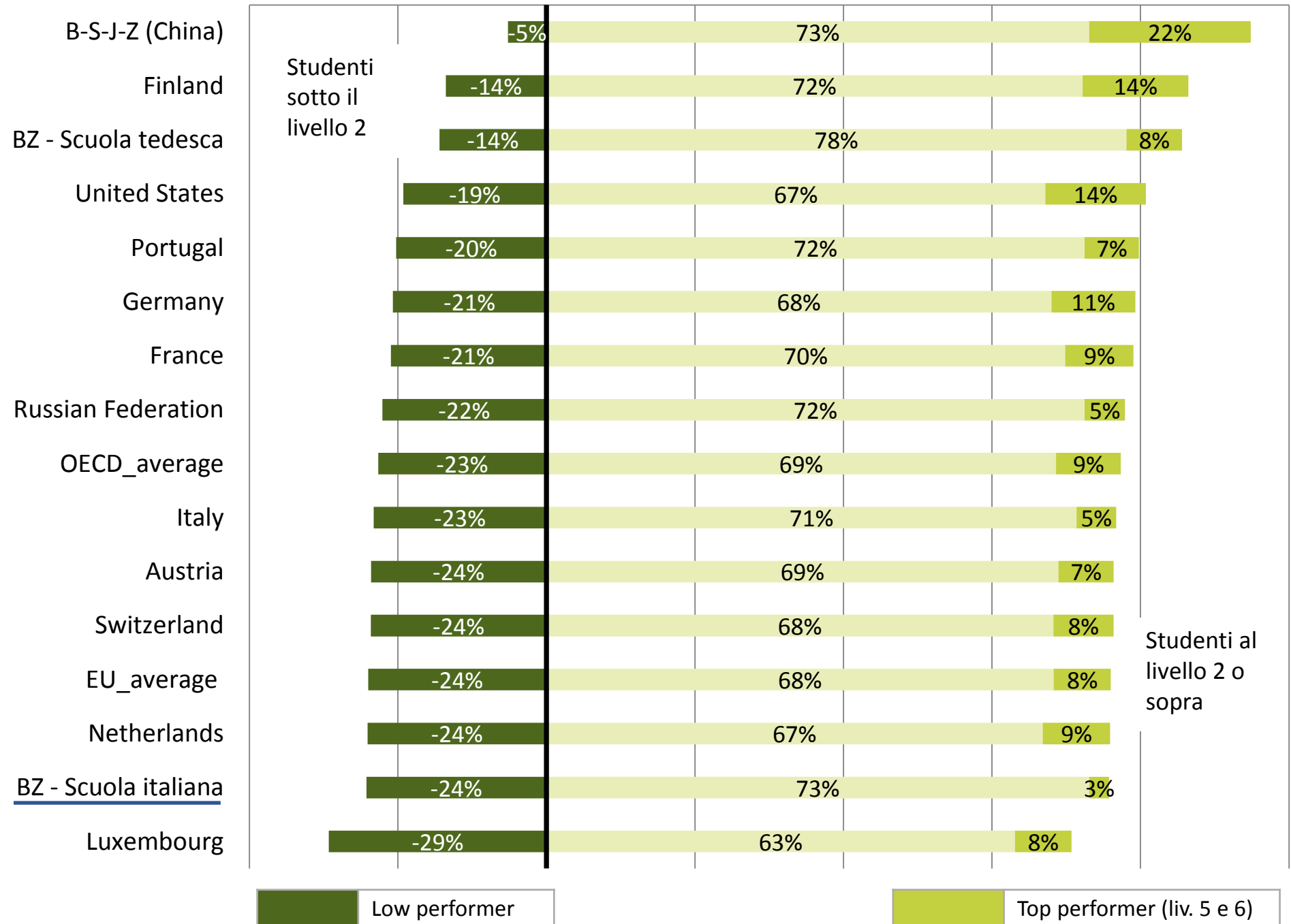
Distribuzione dei punteggi per la Financial literacy - Italia

	Statisticamente superiore alla media OCSE
	Non statisticamente diverso dalla media OCSE
	Statisticamente inferiore alla media OCSE

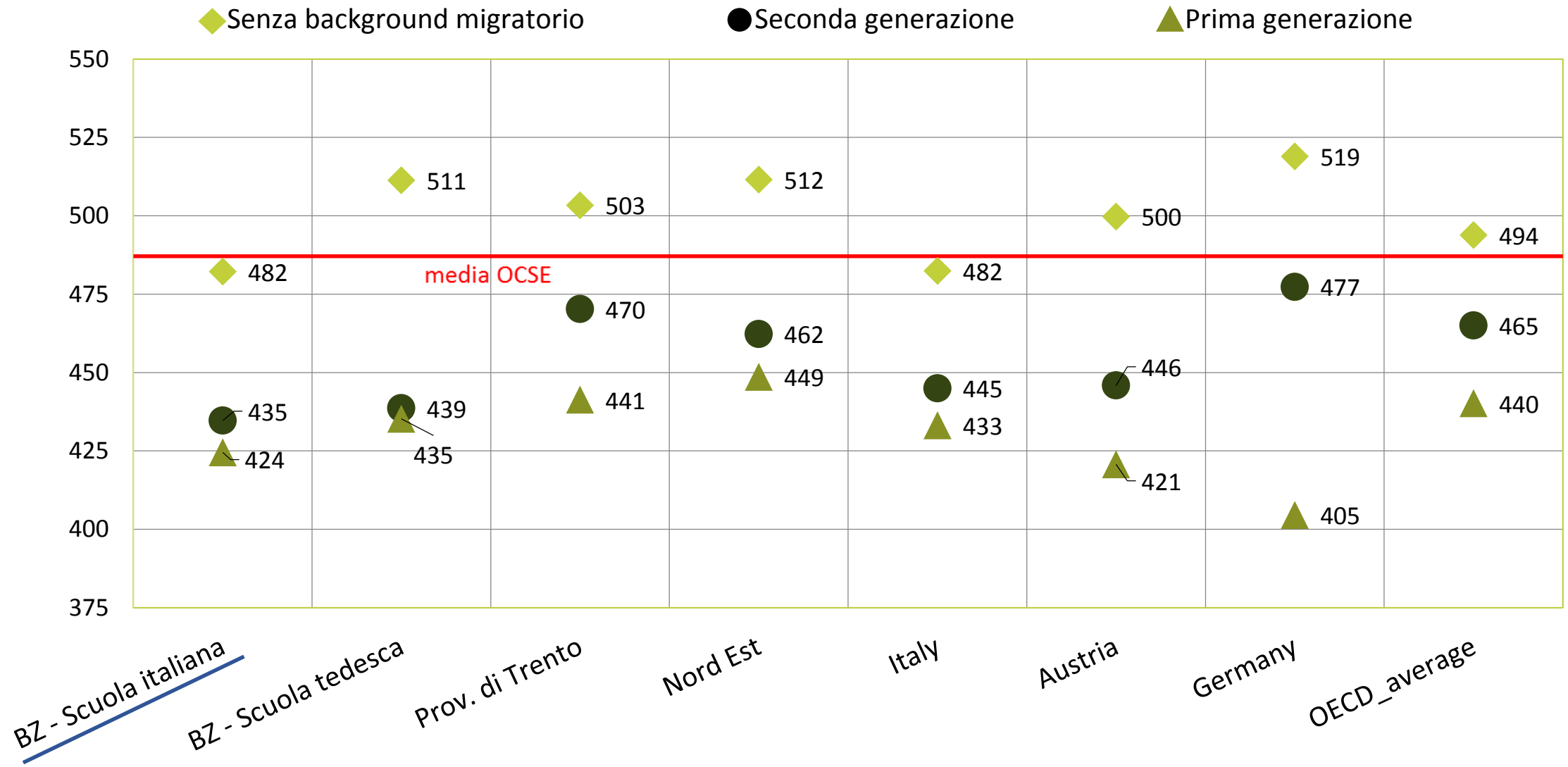
	Punteggio medio
BZ - scuola ladina	512
OECD_average	505
BZ - scuola tedesca	500
Nord Est	498
Provincia di Trento	496
Nord Ovest	496
Provincia di Bolzano	492
Toscana	482
Centro	481
Italia	476
BZ - scuola italiana	469
Sardegna	459
Sud	455
Sud e Isole	448

Lettura

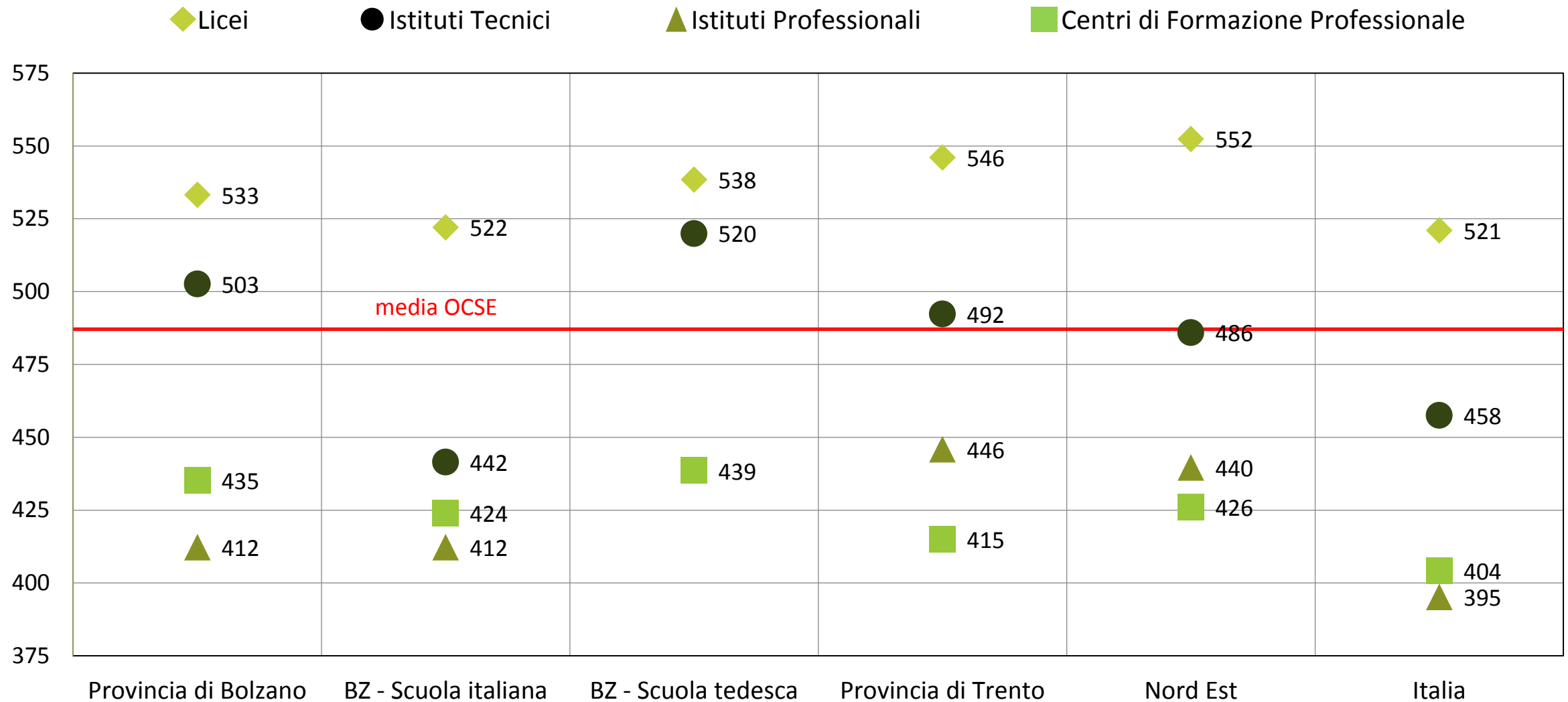
Distribuzione per livelli di competenza



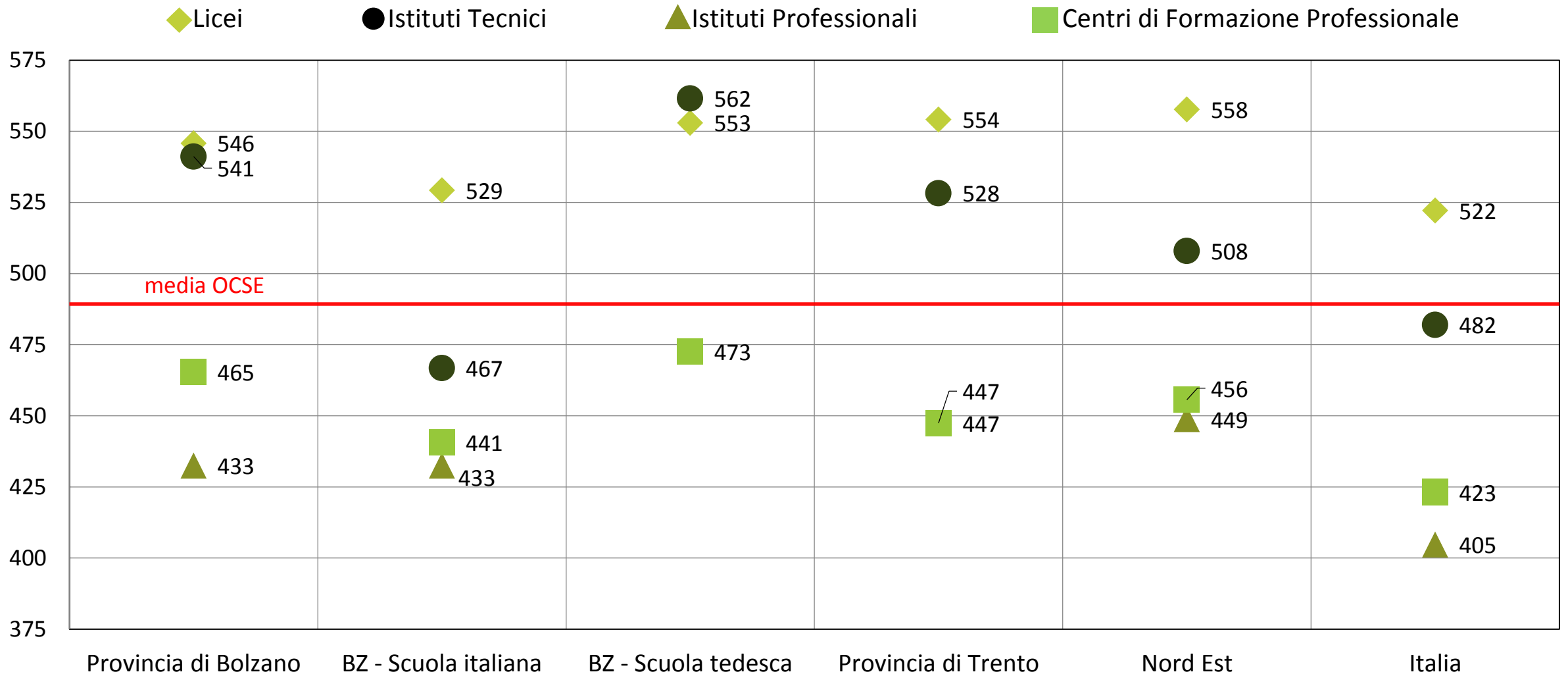
Lettura – Punteggi medi per provenienza e sistema scolastico



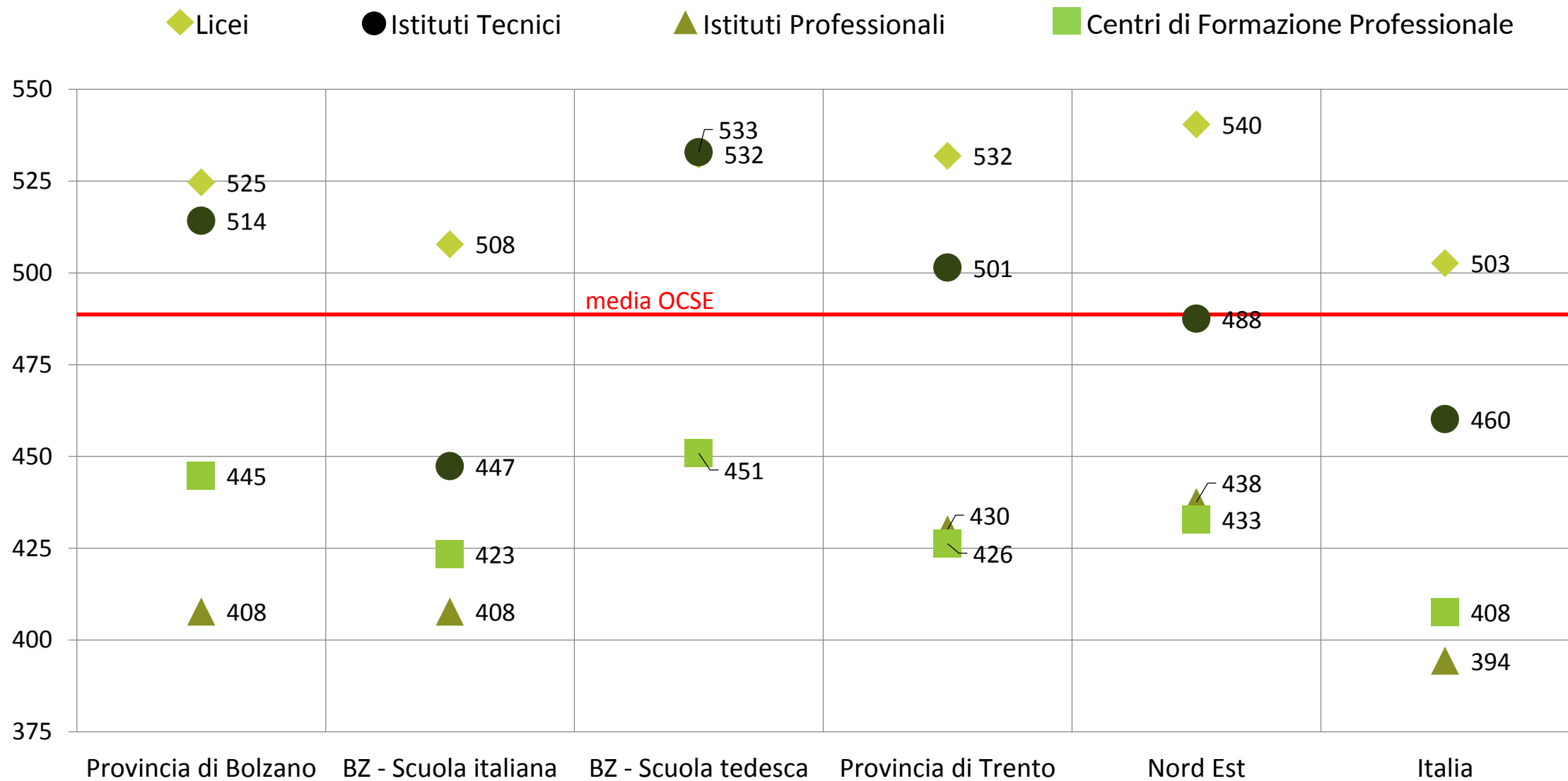
Lettura - Distribuzione del punteggio per tipologia di scuola



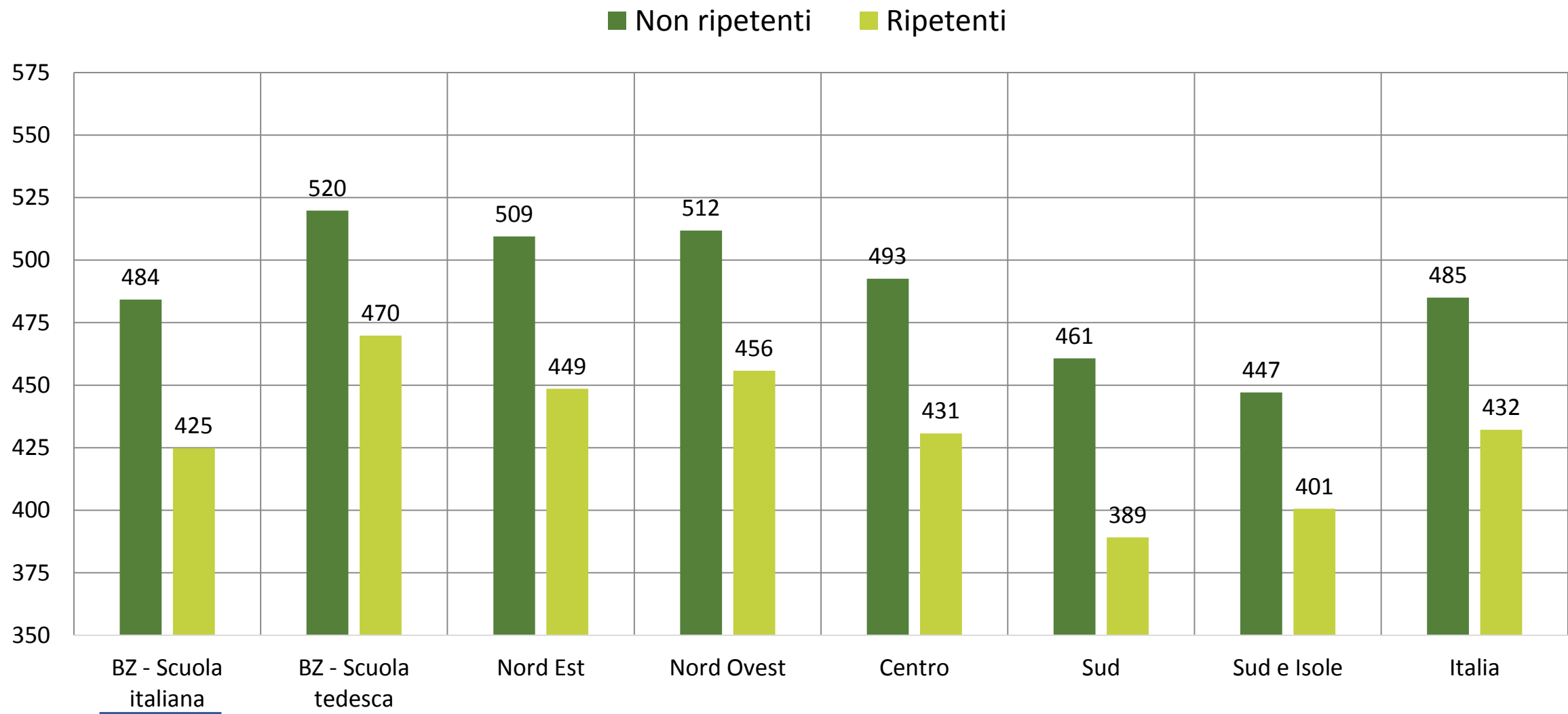
Matematica - Distribuzione del punteggio per tipologia di scuola



Scienze - Distribuzione del punteggio per tipologia di scuola

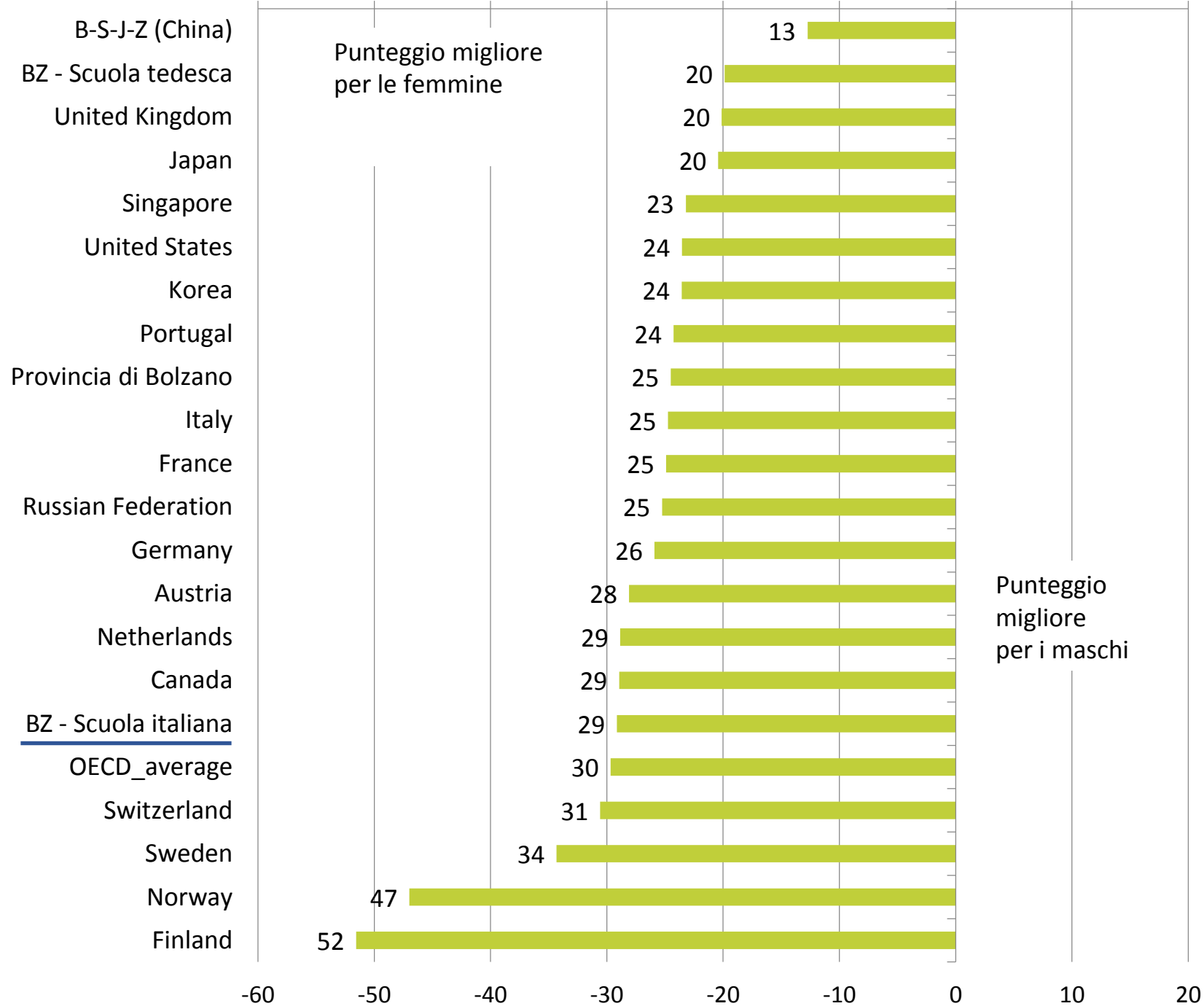


Lettura - Punteggi medi degli studenti ripetenti e non ripetenti (grade based)



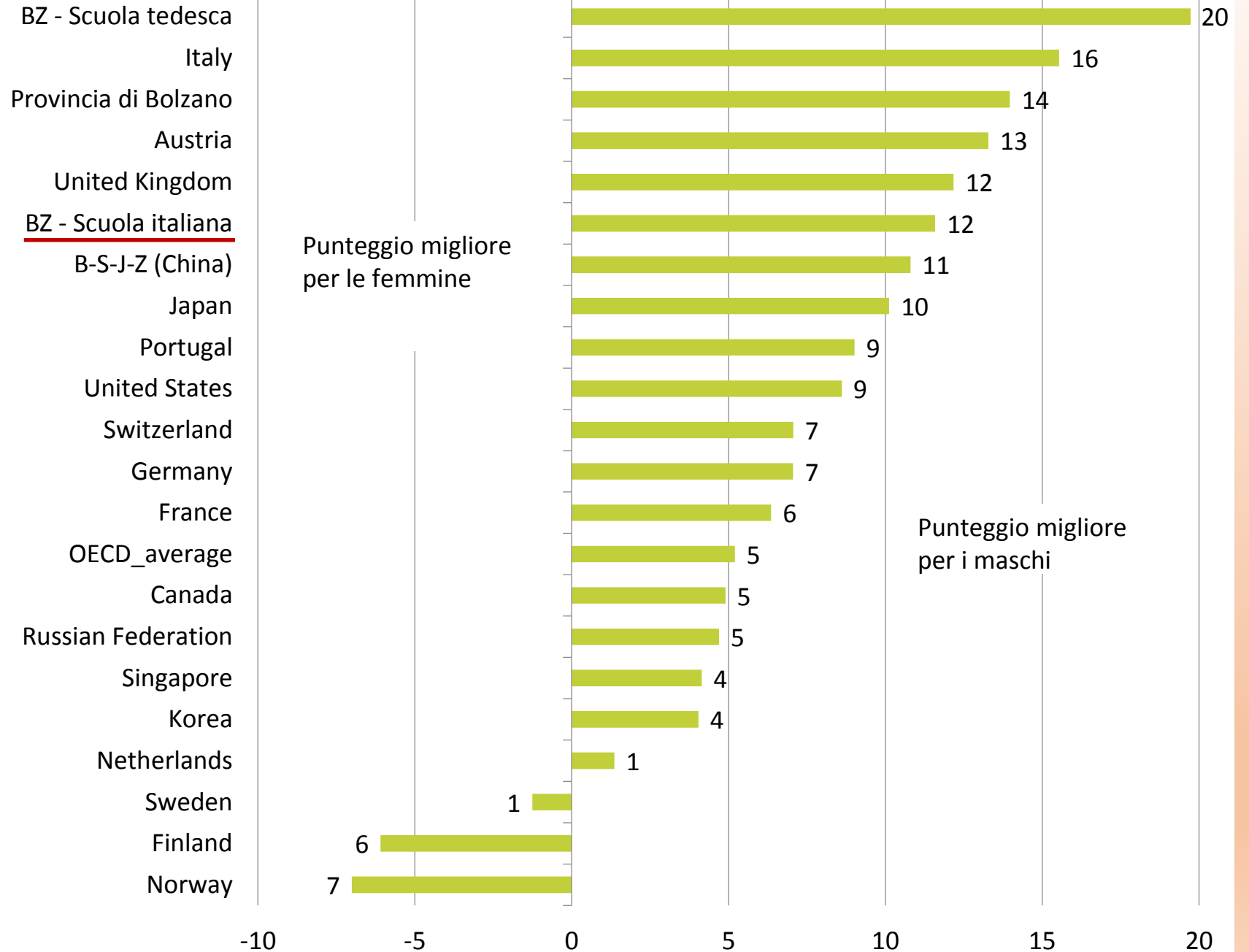
Lettura

Differenze di genere nei risultati



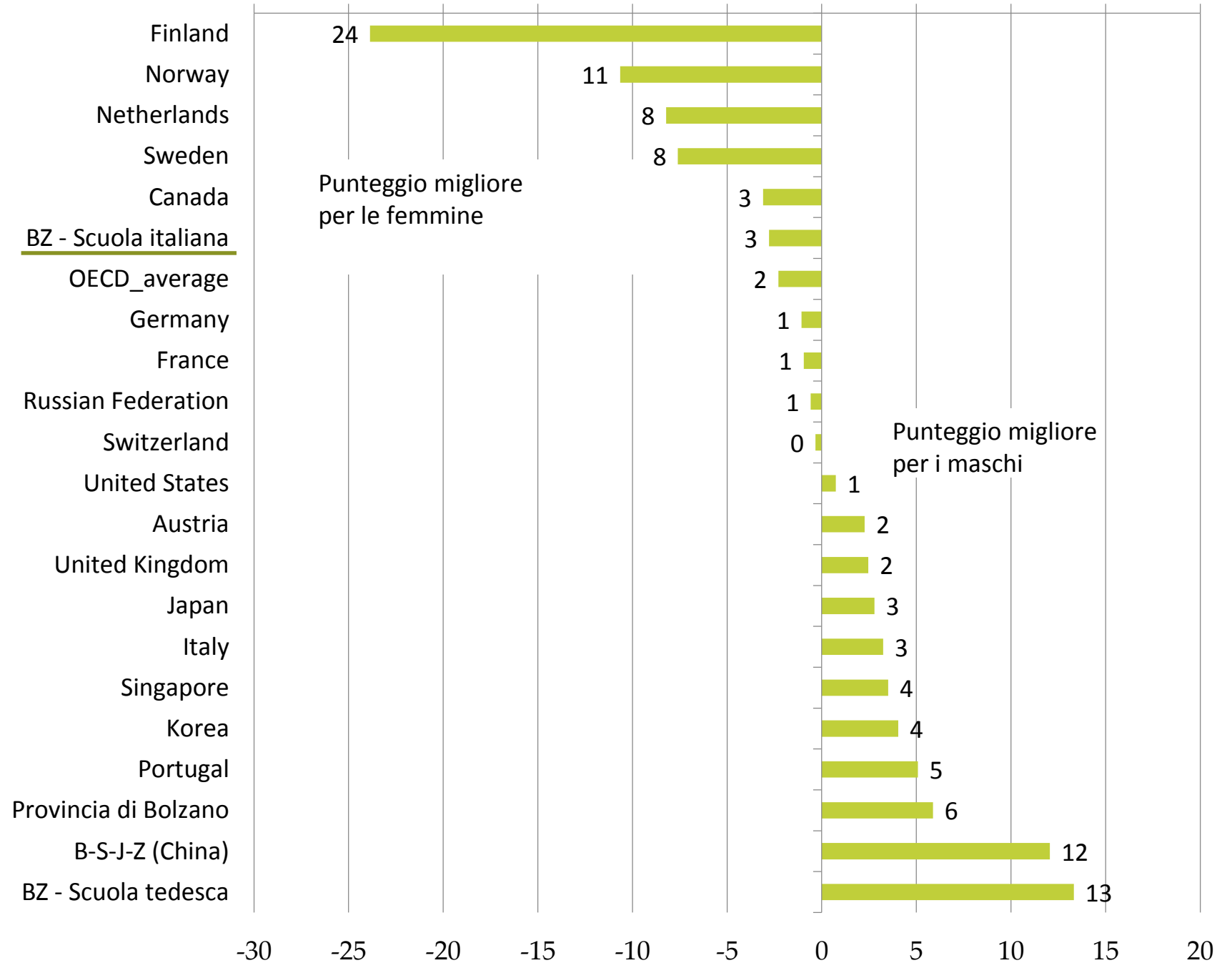
Matematica




Differenze di genere nei risultati



Scienze

Differenze di genere nei risultati





GRAZIE PER L'ATTENZIONE