

2019



**Einsatzstatistik
Tätigkeitsbericht**

**Statistica d'intervento
Relazione dell'attività**



Einsätze vom Jahre 2010 bis 2019	7 - 24
Interventi effettuati dal 2010 al 2019	
Einsätze - Dienste 2019	25 - 42
Interventi - Servizi 2019	



DIE WICHTIGSTEN DATEN IM JAHRE 2019

Einsätze der Berufsfeuerwehr Bozen	3.341
Mannstunden für Einsätze	15.499 h
- davon Brände insgesamt (inkl. Fehlalarme Rauchmelder)	514
- davon technische Hilfeleistung	2.827
Einsätze pro Monat	278
Einsätze pro Tag	9,15
Monat mit den meisten Einsätzen :	August (505)
Monat mit den wenigsten Einsätzen:	Jänner (187)
Größte Anzahl von Einsätzen am Tag (06. August 2019)	163
Zeitraum mit den meisten Einsätzen	14:00 - 18:00Uhr
Zeitraum mit wenigsten Einsätzen	03:00 - 04:00Uhr

Dienste

Flughafendienste	365
- davon Mannstunden	37.260 h
Brandschutzdienste	166
- davon Mannstunden	3.051 h
Übungen	105
- davon Mannstunden	5.557 h

Zentrale

Alarmierungen	1.845
Gesamtanzahl der Einsätze (Einsätze, Dienste, Übungen und andere Tätigkeiten)	5.822
Gesamtanzahl der Mannstunden (Einsätze, Dienste, Übungen und andere Tätigkeiten)	61.594 h

Einsätze außerhalb Gemeinde Bozen	218 (7,28%)
Außerhalb Bezirk Bozen	141 (4,71%)
.....	

Bozen, den 4. Dezember 2019

KOMMANDANT DER BERUFSFEUERWEHR
Dr.-Ing. Florian ALBER

DATI ESSENZIALI DELL' ANNO 2019

Interventi del Corpo Permanente Bolzano	3.341
Ore uomo per interventi.....	15.499 h
- di cui per incendi (incl. falso allarme rilevatore incendio).....	514
- di cui interv. tecnici	2.827
Interventi al mese	278
Interventi al giorno	9,15
Mese col maggior numero di interventi.....	agosto (505)
Mese col minor numero di interventi	gennaio (187)
Massimo numero di interventi in un giorno (06 agosto 2019)	163
Orario con il maggior numero di interventi	ore 14:00 - 18:00
Orario con il minor numero di interventi	ore 03:00 - 04:00
Servizi	
Servizi aeroportuali.....	365
- di cui ore uomo.....	37.260 h
Servizi di vigilanza	166
- di cui ore uomo.....	3.051 h
Esercitazioni	105
- di cui ore uomo.....	5.557 h
Centrale	
Allertamenti.....	1.845
Totale degli interventi (interventi, servizi, esercitazioni e altra attività).....	5.822
Totale ore UOMO (interventi, servizi, esercitazioni e altra attività).....	61.594 h
Interventi fuori dal Comune di Bolzano	218 (7,28%)
Interventi fuori dal distretto VVF di BZ	141 (4,71%)

Bolzano, 4 dicembre 2019

COMANDANTE DEL CORPO PERMANENTE
Dr.-Ing. Florian ALBER

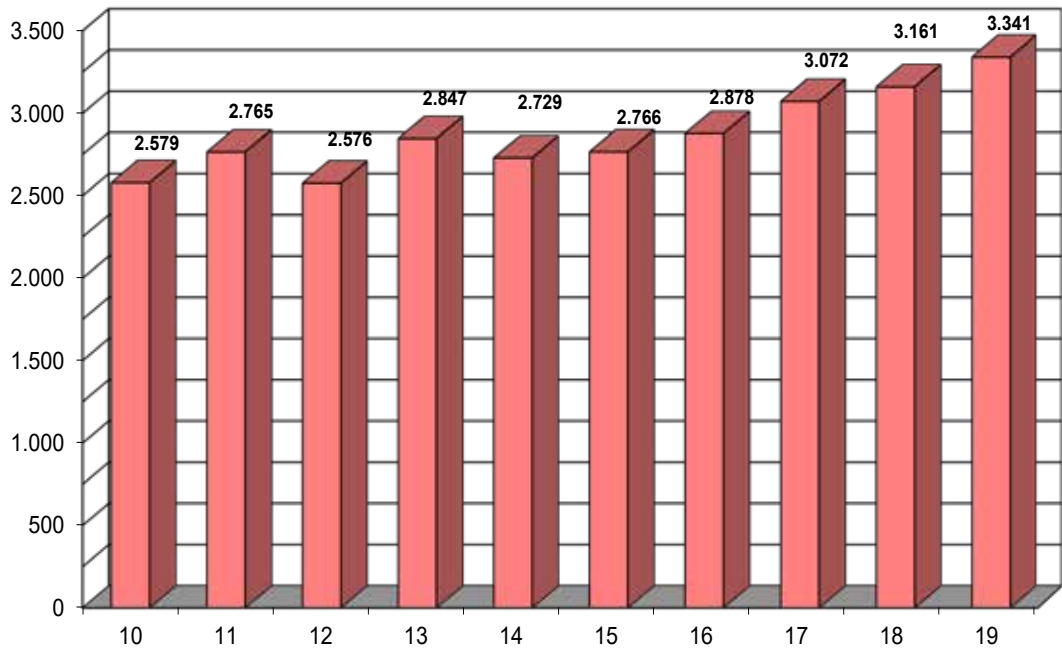
Einsatzstatistik

**Einsätze vom Jahre
2010 bis 2019**

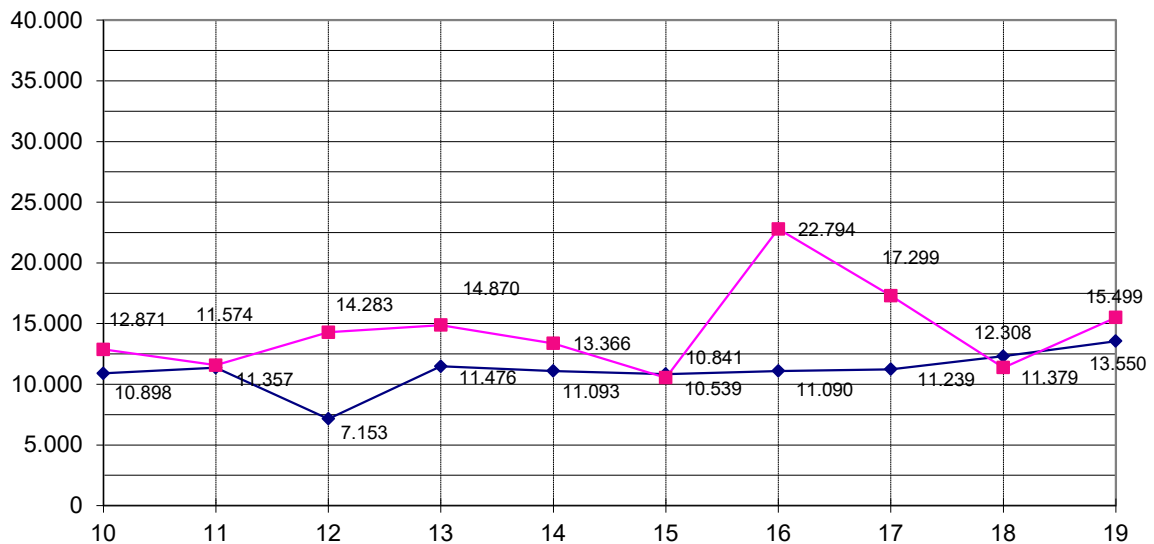
Statistica d'intervento

**Interventi effettuati dal
2010 al 2019**

EINSÄTZE INSGESAMT - INTERVENTI TOTALI



◆ Mann/Uomo ■ Mannstunden/Ore uomo



2012 Einsätze Schnee und Unwetter (Mittelitalien und Pfiztschtal) / Interventi neve e mal tempo (centro Italia e Val di Vizeze)

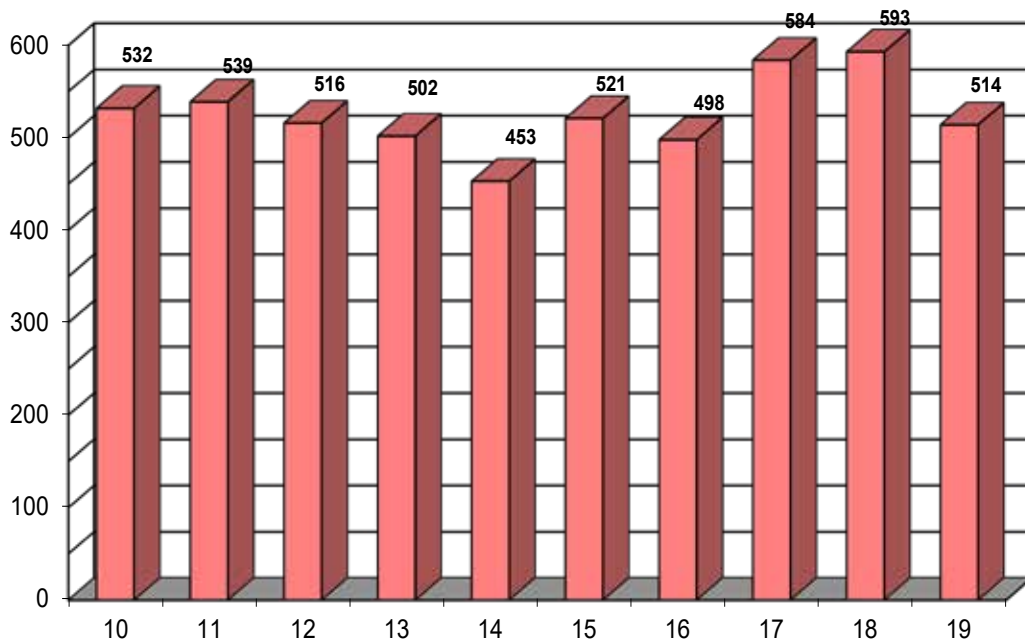
2016 Einsätze Solland Silicon / Intervento Solland Silicon

2017 Einsätze Schnee und Erdbeben Marken / Interventi neve e terremoto Marche

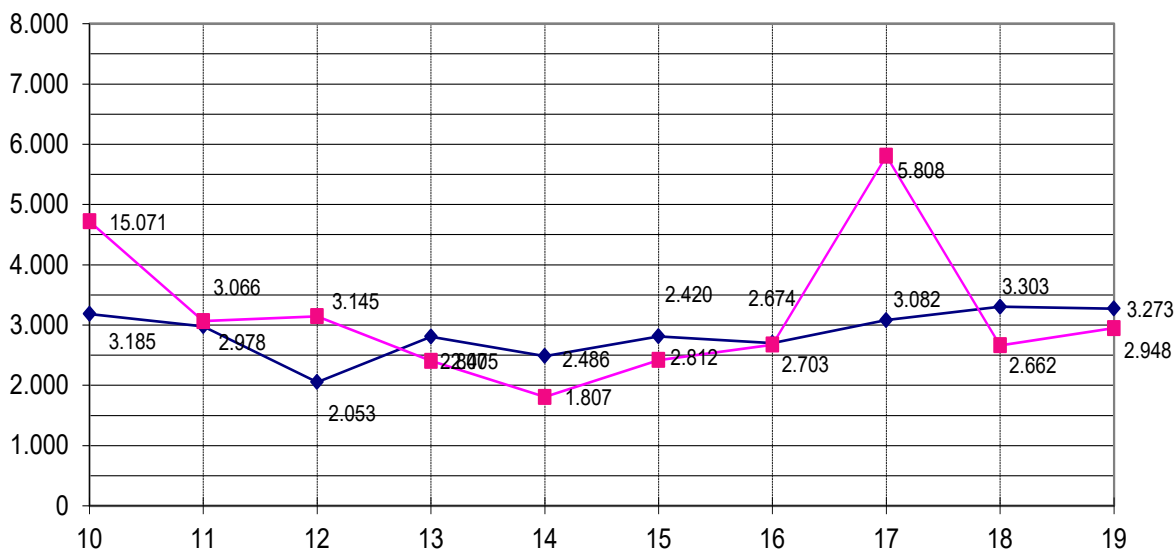
Folgende Einsatzarten sind **nicht** in dieser Grafik enthalten: Flughafendienste; Brandschutzdienste; Weitergebene Einsätze; Lagezentrum; Übungen; Gemeldete Einsätze von FF.

In questo grafico **non** sono conteggiati i seguenti tipi d' intervento : Servizi aeroportuali; Servizi di sorveglianza; Allarmi demandati; Centro di situazione; Esercitazioni; Comunicazioni d' intervento di altri corpi.

BRÄNDE - INCENDI



—◆— Mann/Uomo —■— Mannstunden/Ore uomo

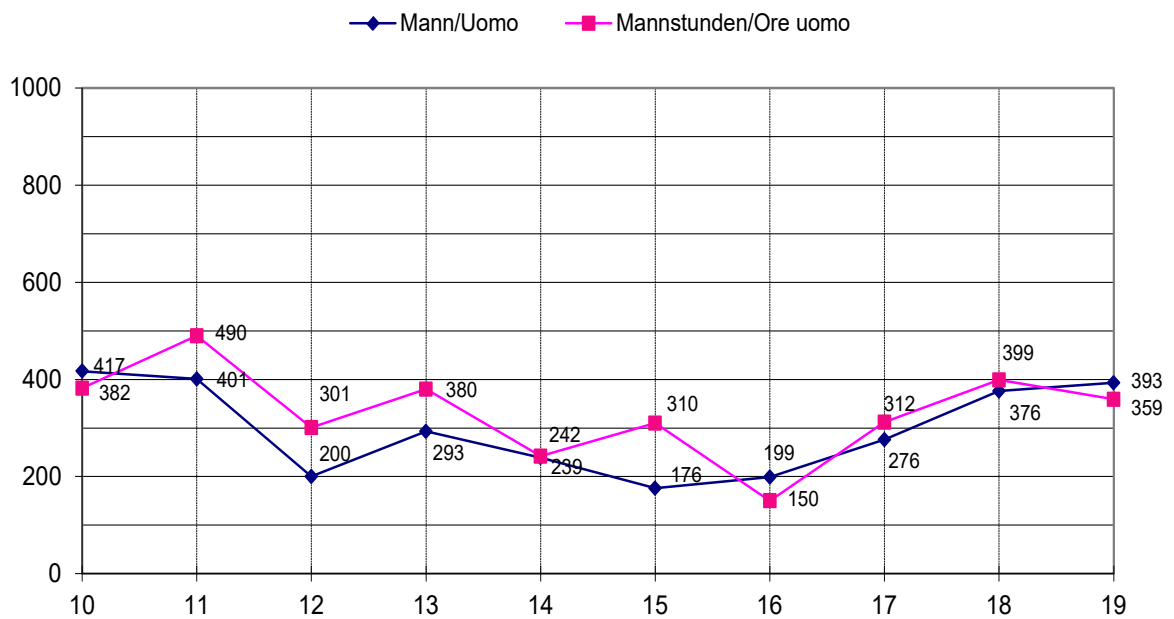
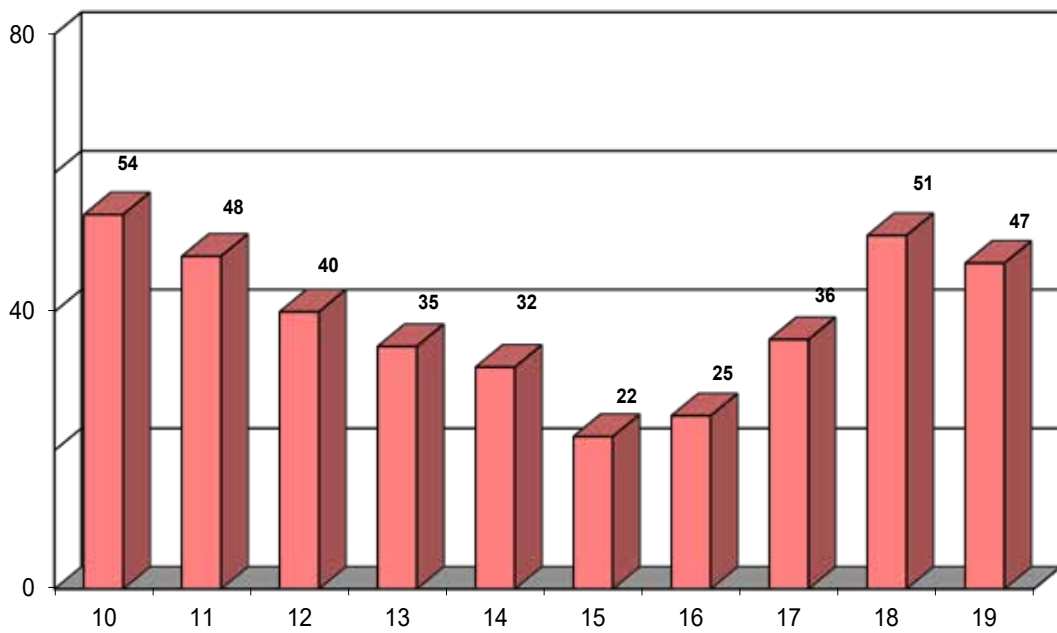


* 2017 - Einsatz Waldbrand Kohlern / Intervento Incendio di bosco Colle

Folgende Einsatzarten sind in dieser Grafik enthalten: Brand im Gebäude; Brände im Freien; Autobrände; Kaminbrände; Papiercontainerbrände; Müllcontainerbrände; Elektrobrände; Wald- und Buschbrände; Rauchmelder; Fehlauflösungen durch Rauchmelder; Andere Brände.

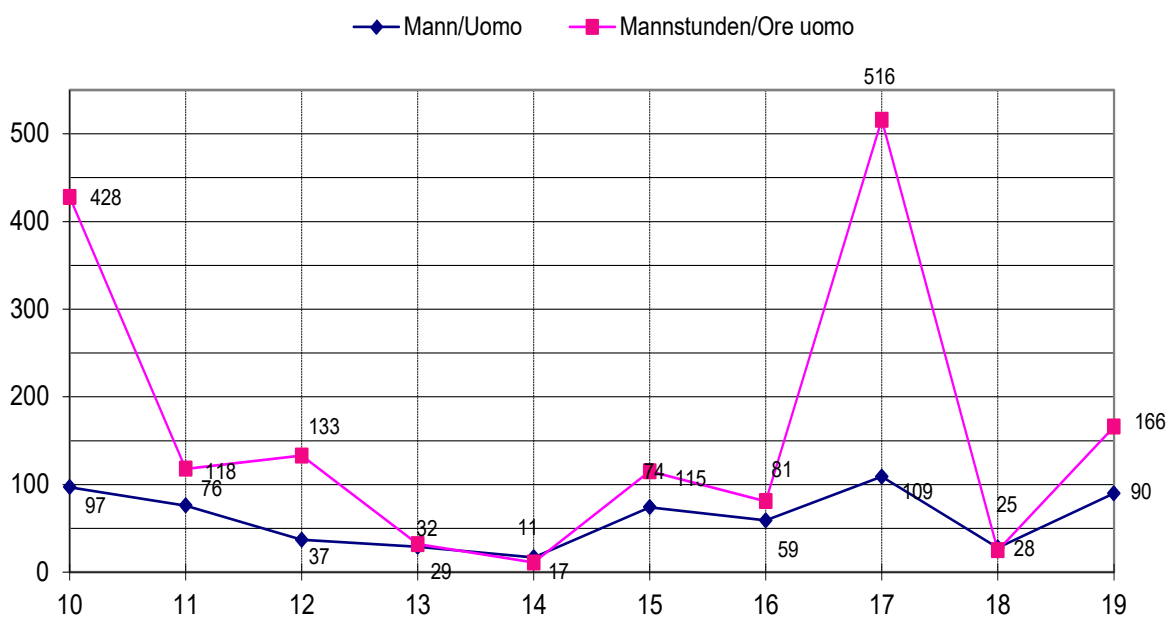
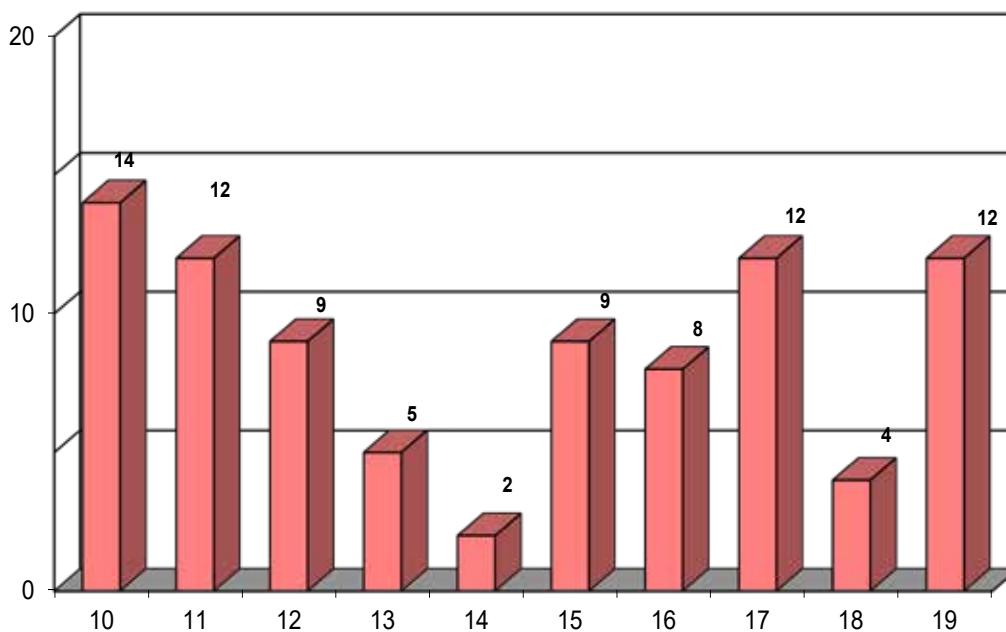
In questo grafico: Incendi in edificio; Incendi all' aperto; Incendi autovettura; Incendi di camino; Incendi di contenitori carta; Incendi di contenitori d' immondizie; Incendi di impianti elettrici; Incendi boschivi e sterpaglie; Rivelatori di fumo; Falsi allarmi rivelatori di fumo; Altri incendi.

FAHRZEUGBRÄNDE - INCENDI DI VEICOLO



Folgende Einsatzarten sind in dieser Grafik enthalten: Autobrände.
 In questo grafico: Incendi di veicolo.

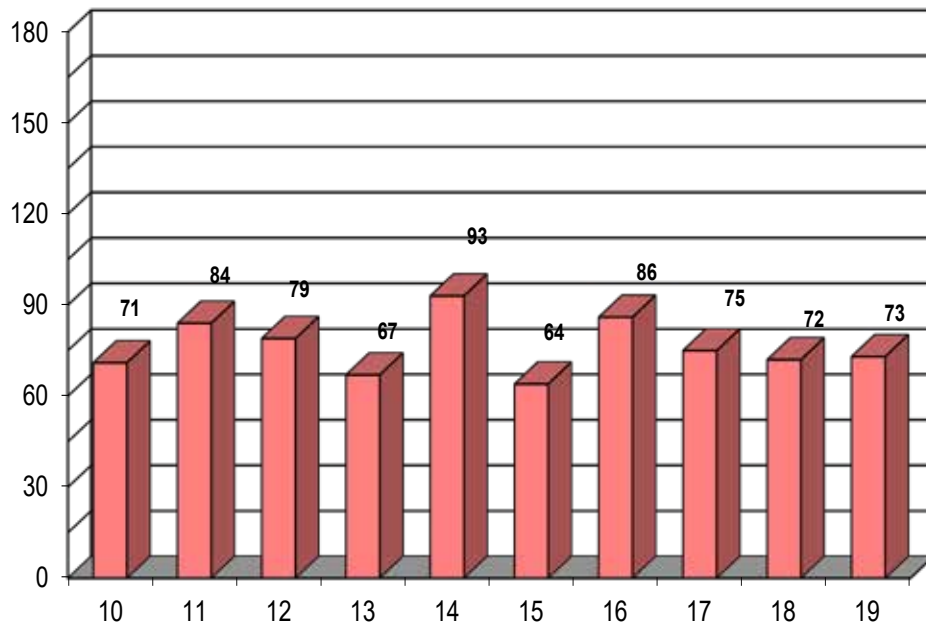
WALD/BUSCHBRÄNDE - INCENDI DI BOSCO/STERPAGLIE



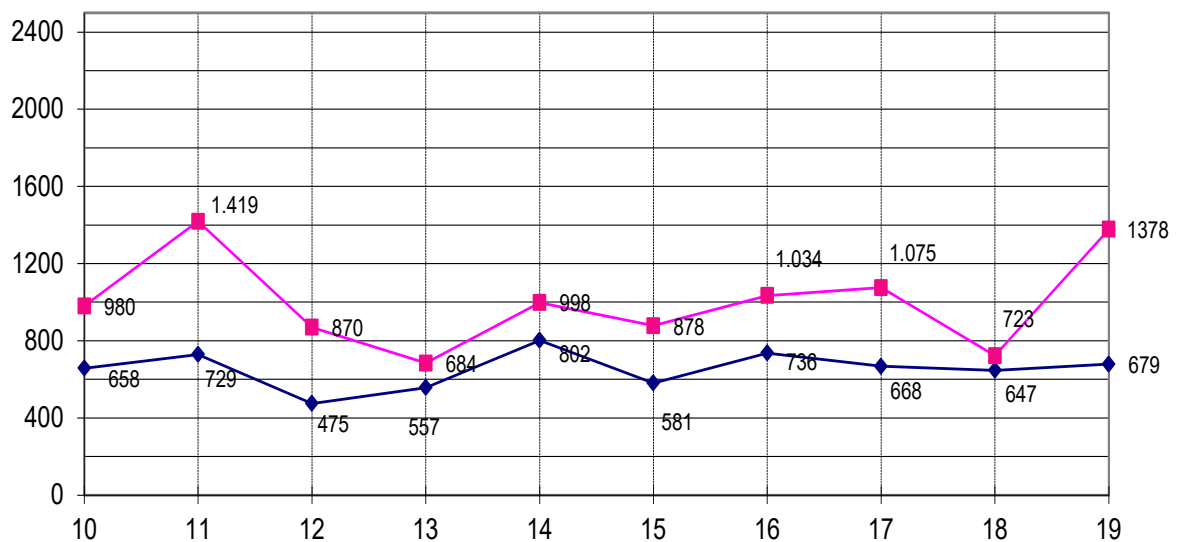
2017 Waldbrand Kohlern / Incendio di bosco Colle

Folgende Einsatzarten sind in dieser Grafik enthalten: Buschbrände
In questo grafico: Incendi di sterpaglia.

VERKEHRSUNFÄLLE - INCIDENTI STRADALI



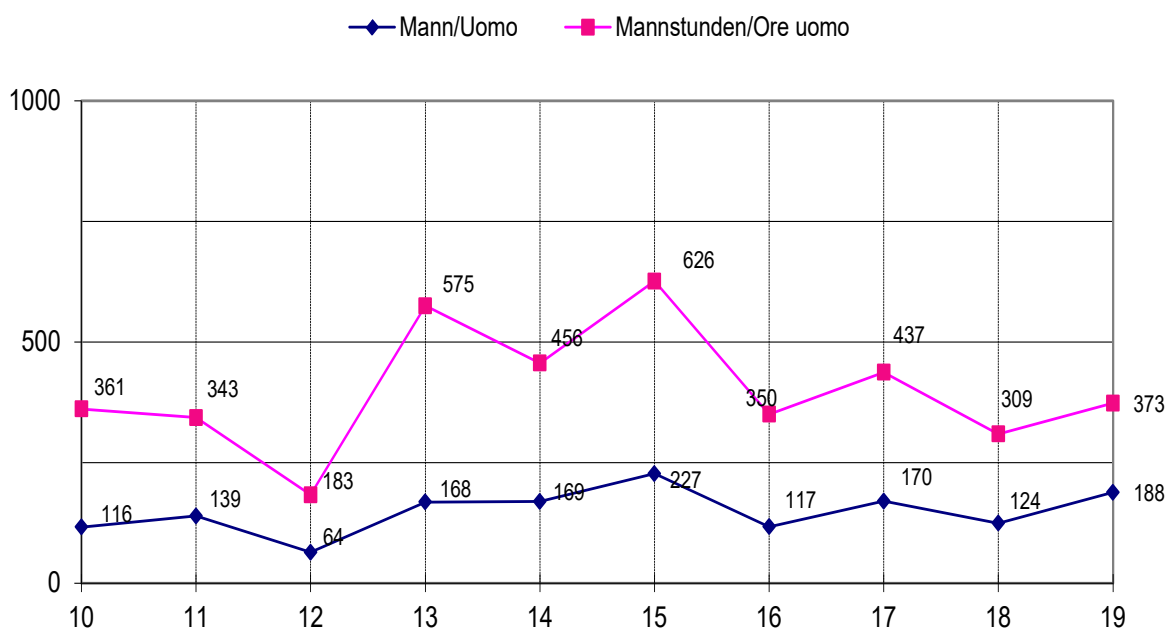
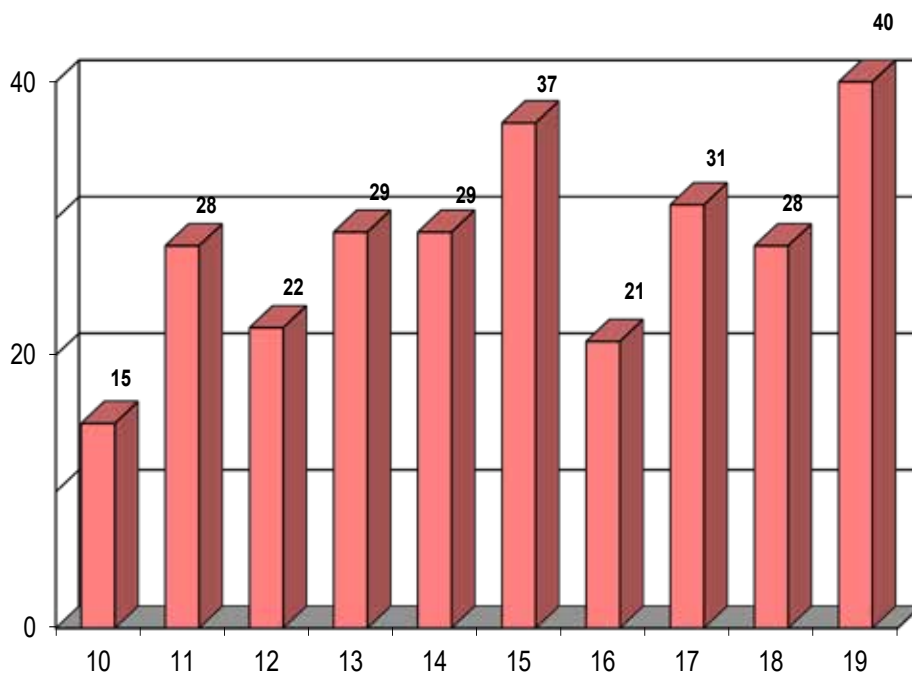
◆ Mann/Uomo ■ Mannstunden/Ore uomo



Folgende Einsatzarten sind in dieser Grafik enthalten: Verkehrsunfälle auf Straße; Verkehrsunfälle ausserhalb der Straße; Autobahnunfälle.

In questo grafico: Incidenti stradali; Incidenti fuori strada; Incidenti autostradali.

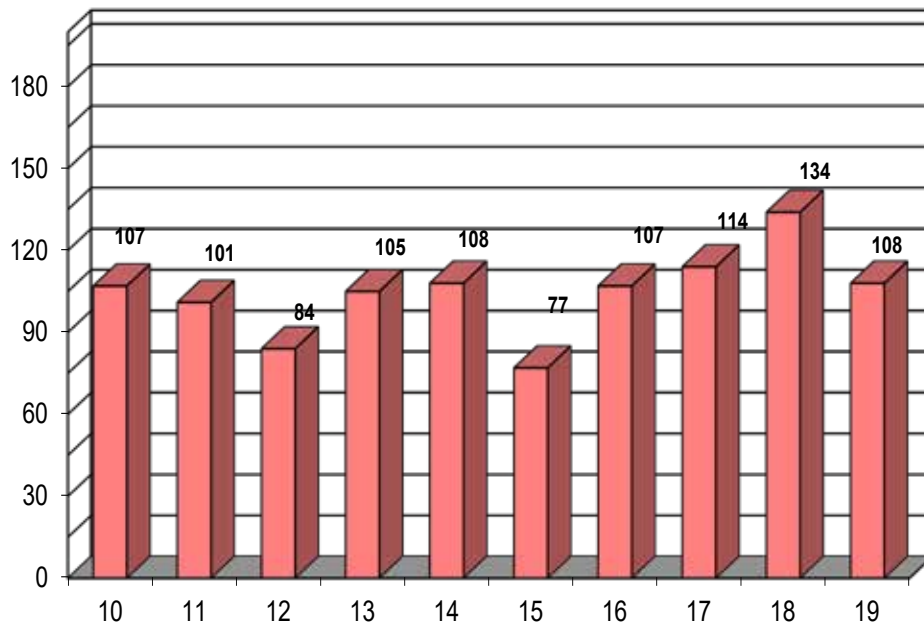
KRAN- RÜSTEINSÄTZE - AUTOGRU - CARRO ATTREZZI



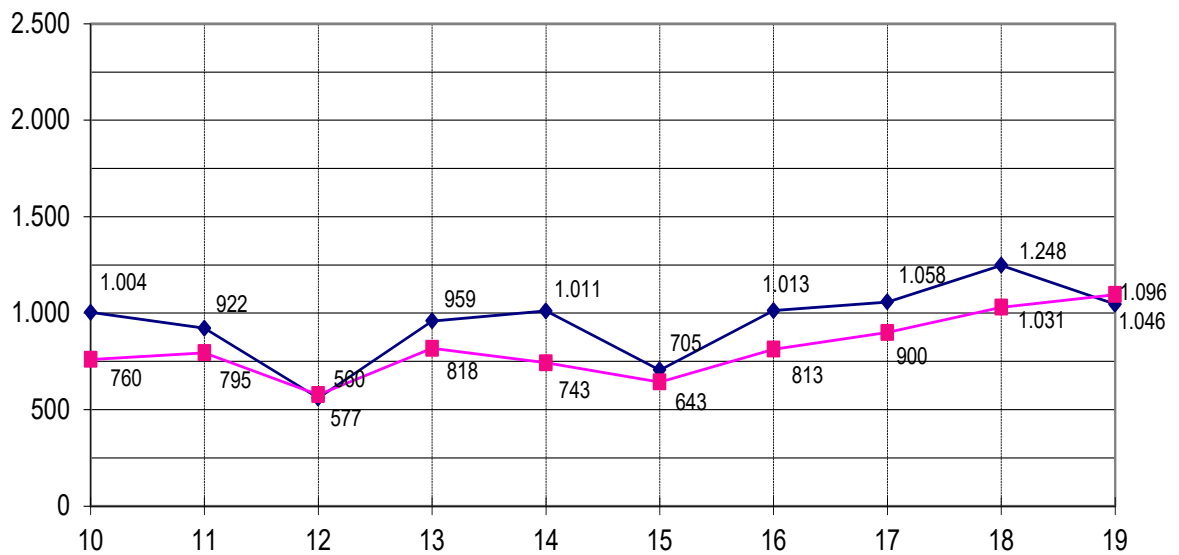
Folgende Einsatzarten sind in dieser Grafik enthalten: Bergen von Fahrzeugen; Verlorene/Verschobene Ladung; Beleuchtung mit RW; Andere.

In questo grafico: Recupero di automezzi; Recupero di carico perso/spostato; Illuminazione con CA; Altri.

GASVERLUSTE - FUGHE DI GAS

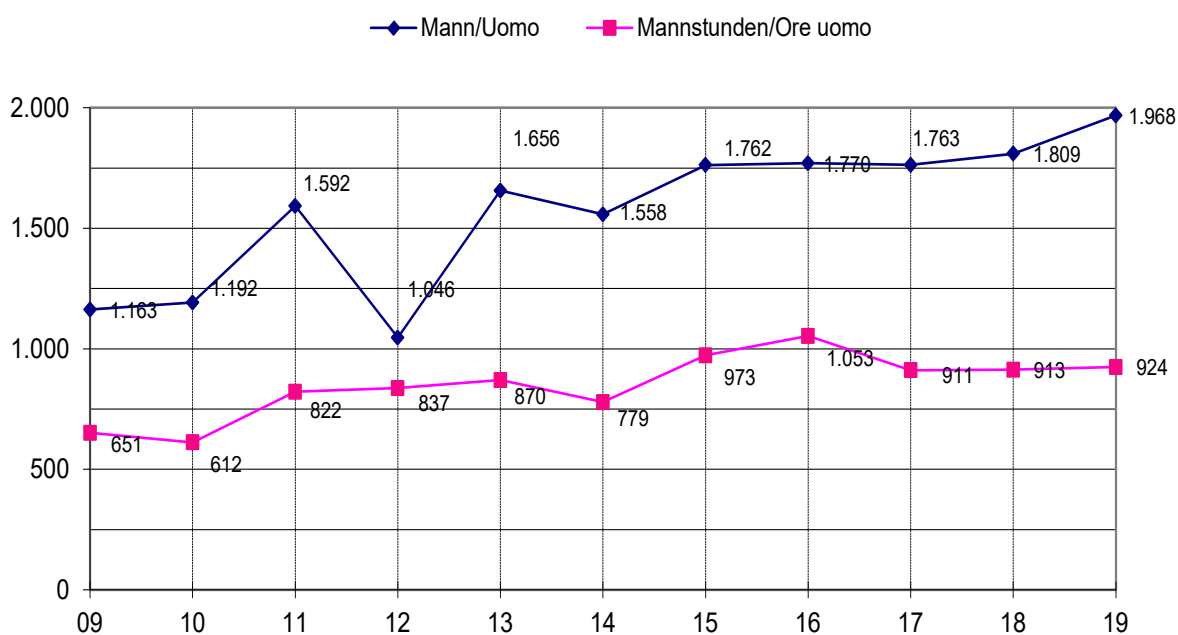
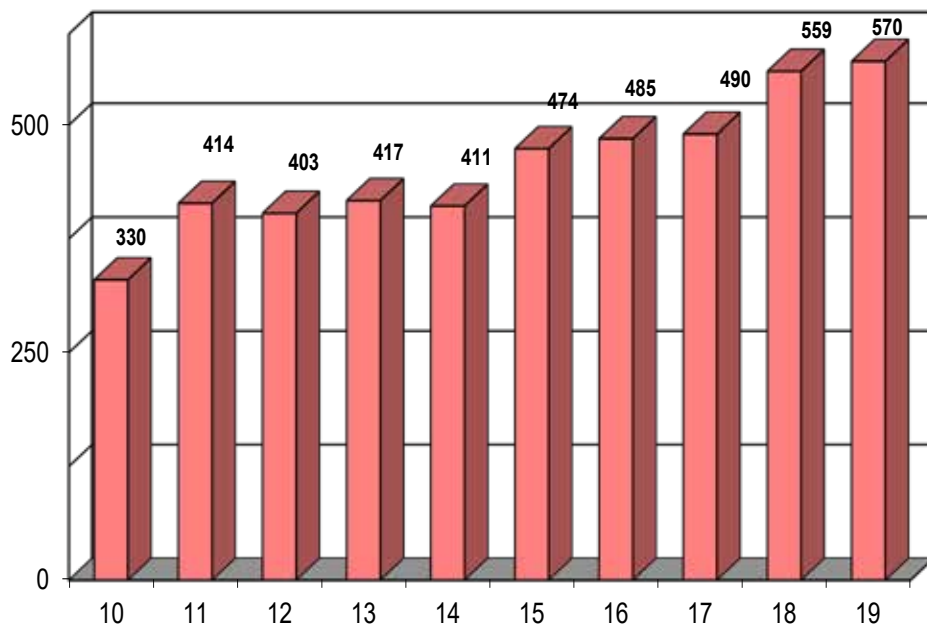


—◆— Mann/Uomo —■— Mannstunden/Ore uomo



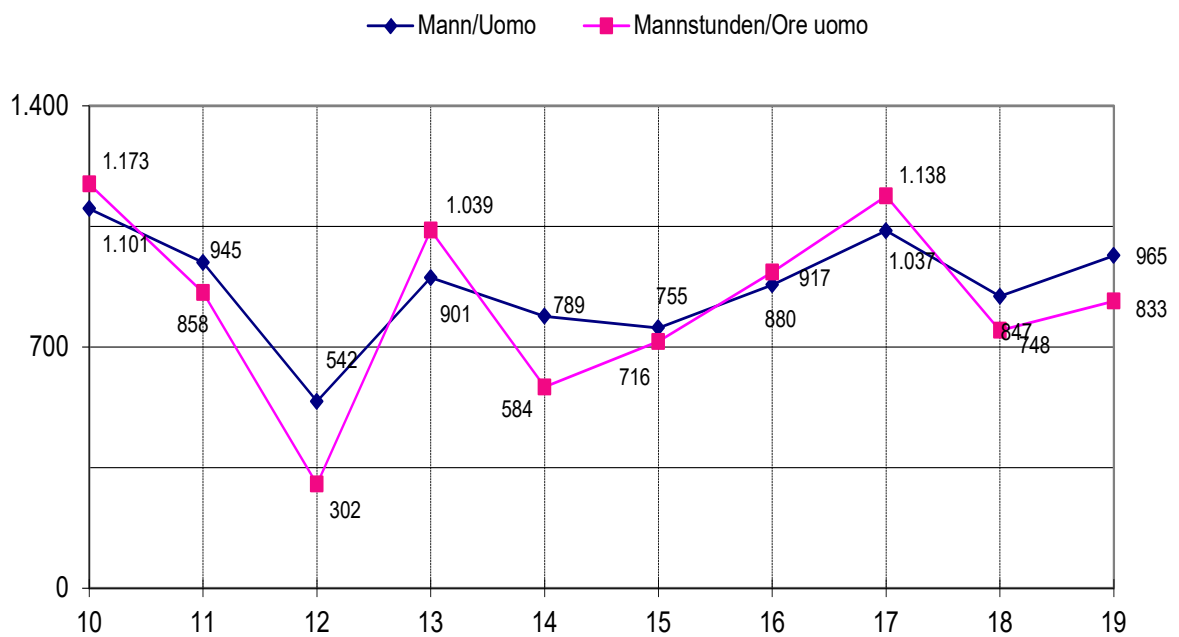
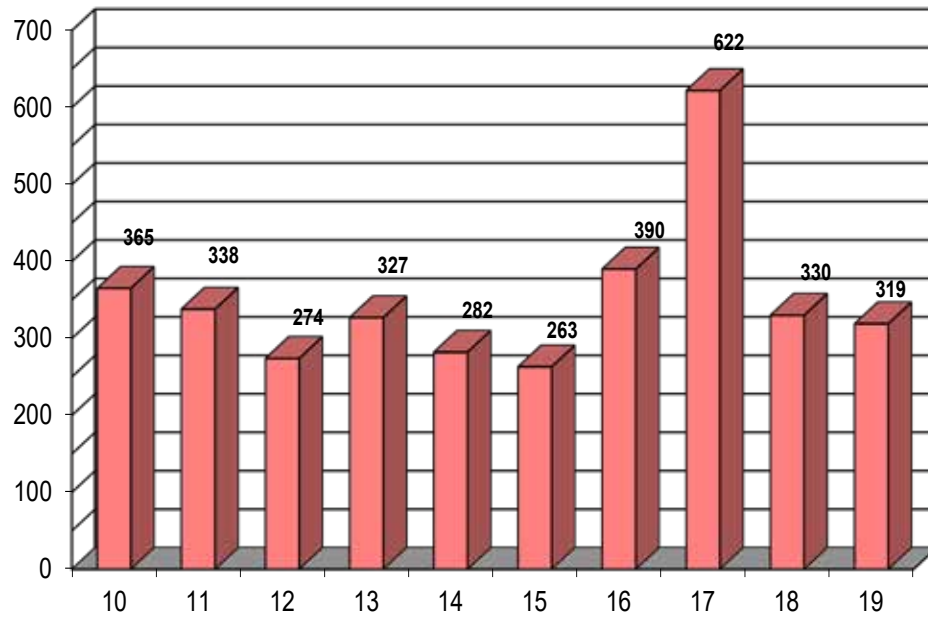
Folgende Einsatzarten sind in dieser Grafik enthalten: Gasverluste.
 In questo grafico: Fughe di gas.

TÜR ÖFFNEN - APERTURE PORTA



Folgende Einsatzarten sind in dieser Grafik enthalten: Tür öffnen; Tür öffnen mit Personenrettung.
In questo grafico: Aperture porta; Aperture porta con soccorso persona.

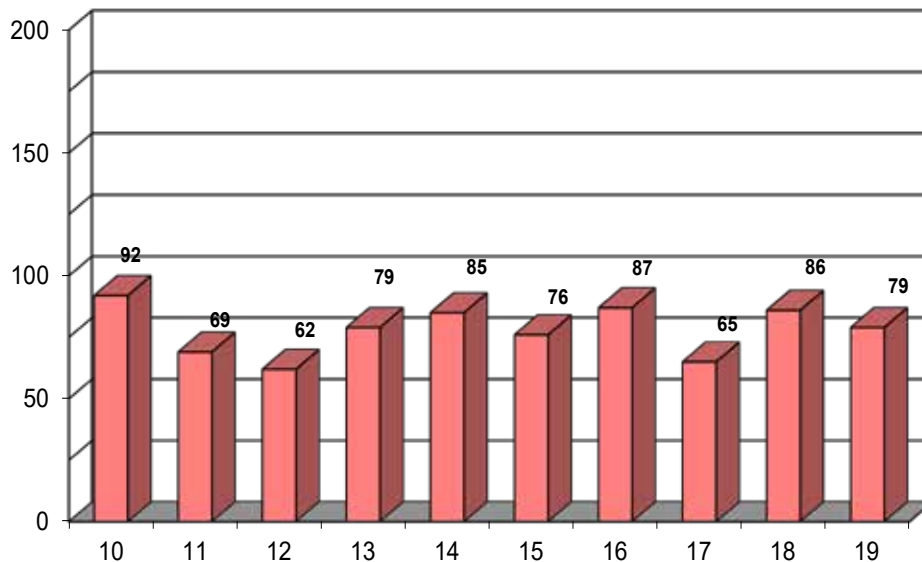
ÜBERSCHWEMMUNGEN / ROHRBRÜCHE - ALLAGAMENTI



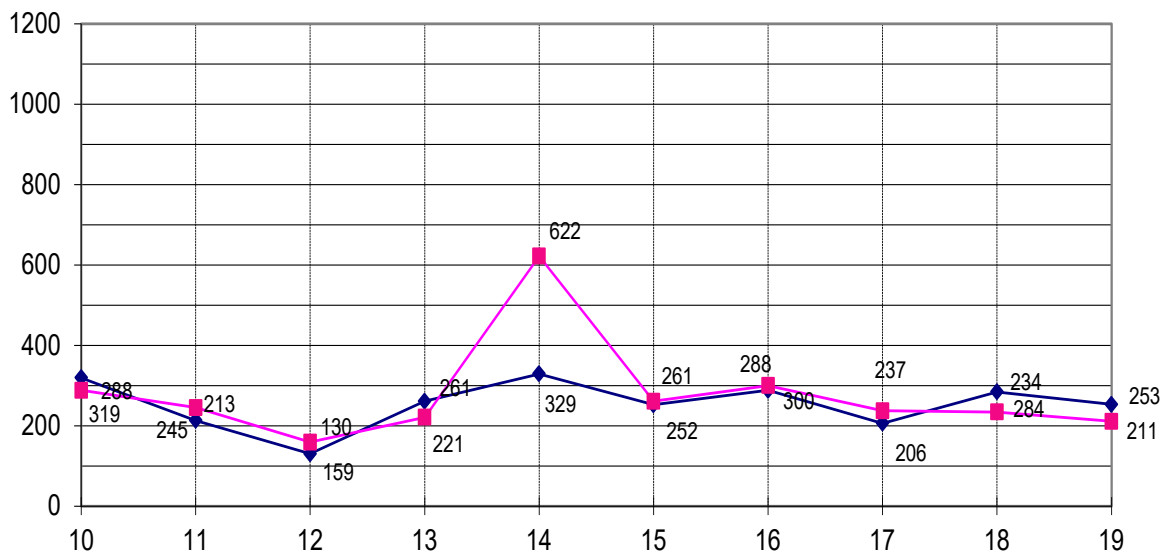
*) 2017 Unwetter Statd Bozen / Allagamenti per temporali a Bolzano

Folgende Einsatzarten sind in dieser Grafik enthalten: Überschwemmungen/Rohrbrüche.
 In questo grafico: Allagamenti.

UMWELTSCHUTZ - ANTINQUINAMENTI



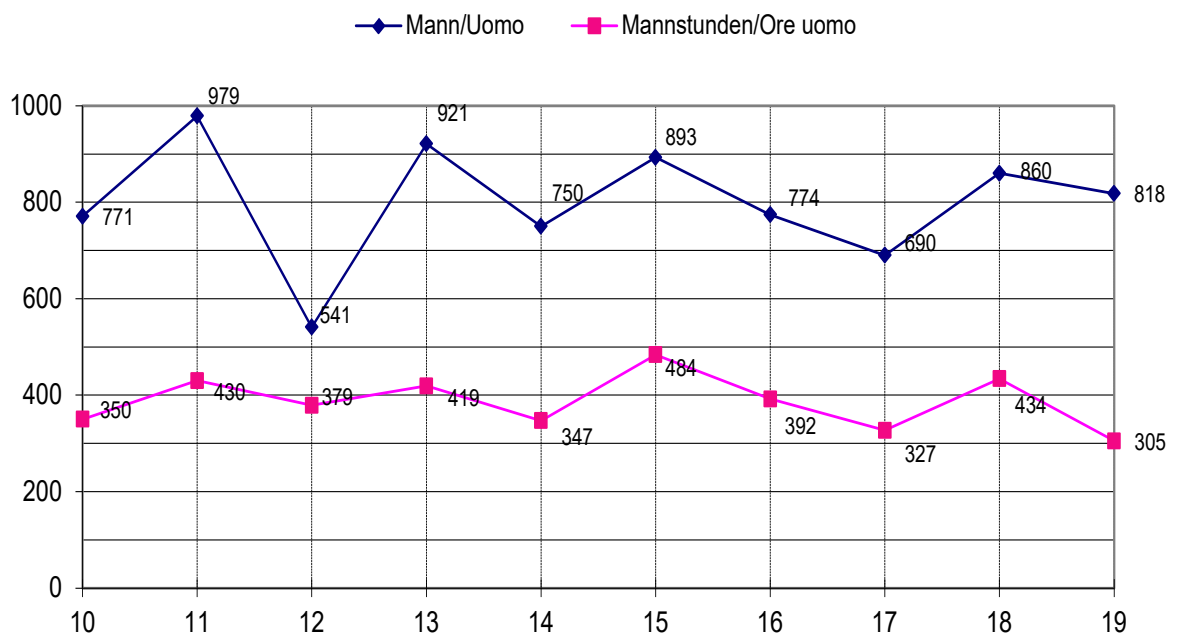
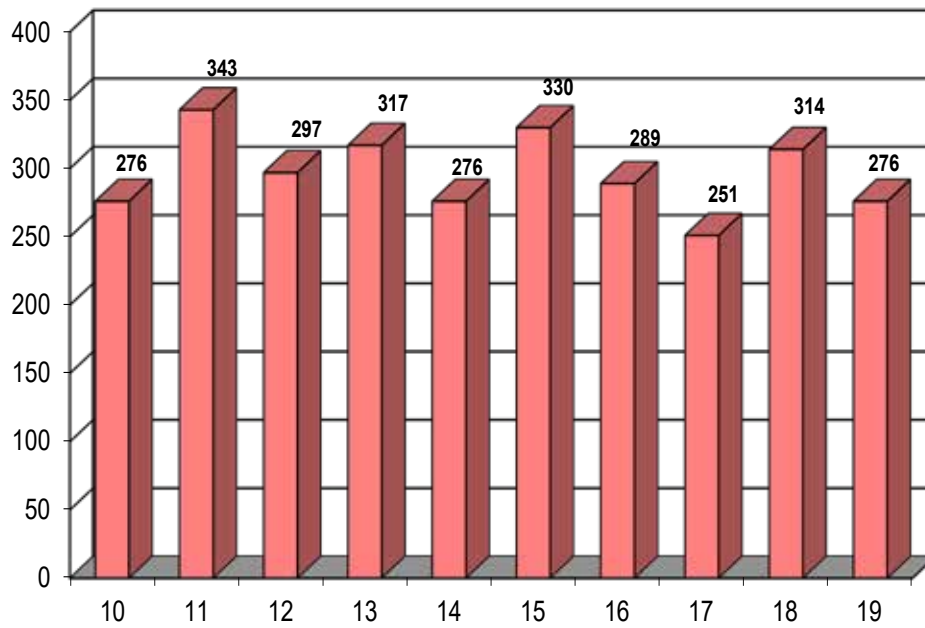
—◆— Mann/Uomo —■— Mannstunden/Ore uomo



Folgende Einsatzarten sind in dieser Grafik enthalten: Straße reinigen; Fahrzeug verliert Treibstoff; Heizung/Tank verliert Treibstoff; Wasserverschmutzung; Ölunfälle; Chemieunfälle; Radioaktivität; Andere.

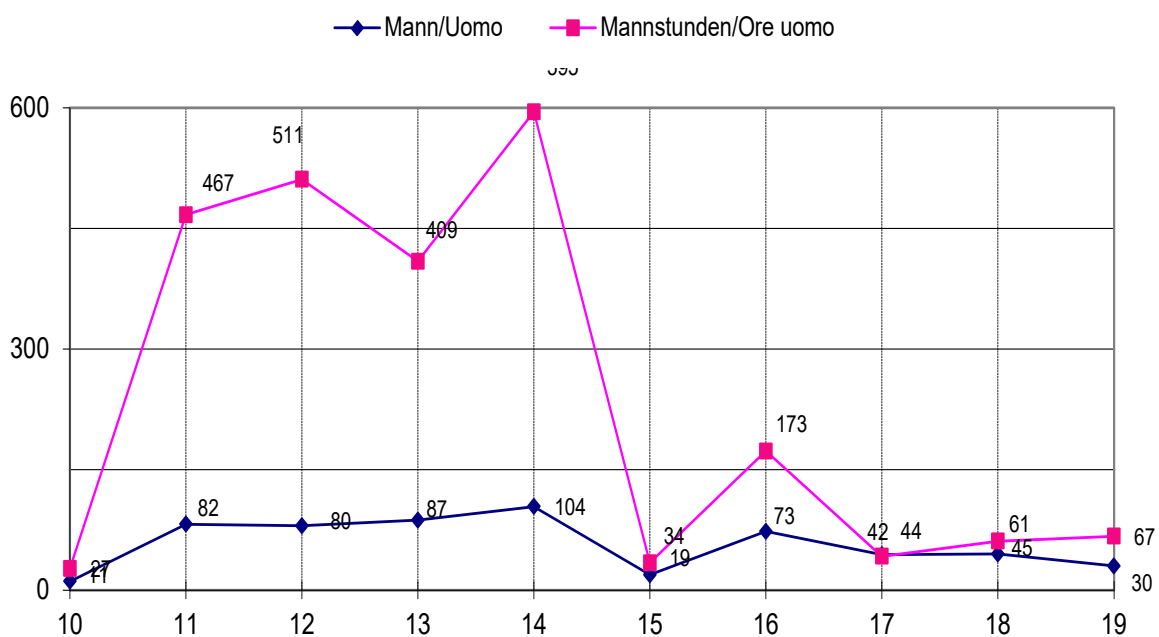
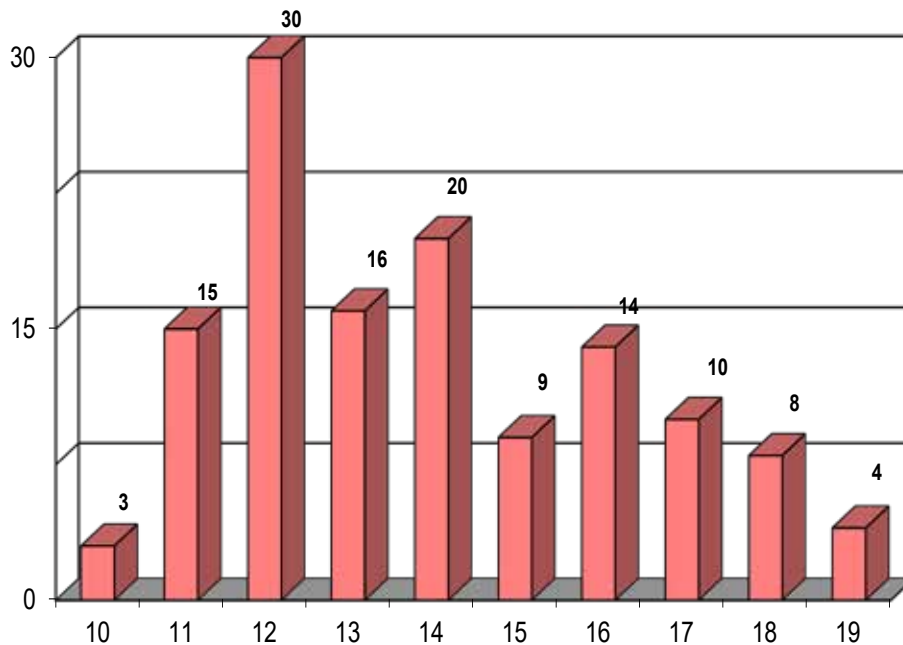
In questo grafico: Pulizie sede stradale; Automezzi con perdita di carburante; Impianti di riscaldamento/cisterne con perdita di carburante; Inquinamento acque; Perdite di olio; Incidenti chimici; Incidenti radioattivi; Altri.

AUFZUG BLOCKIERT - ASCENSORI BLOCCATI



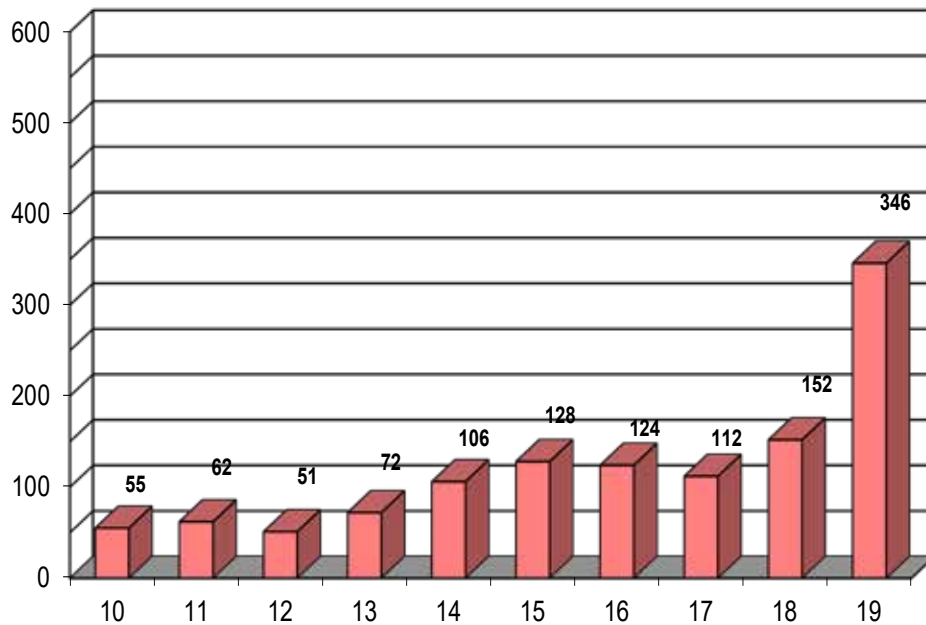
Folgende Einsatzarten sind in dieser Grafik enthalten: Personenrettung im Aufzug.
 In questo grafico: Soccorso persone in ascensore.

PERSONENSUCHE - RICERCA PERSONE

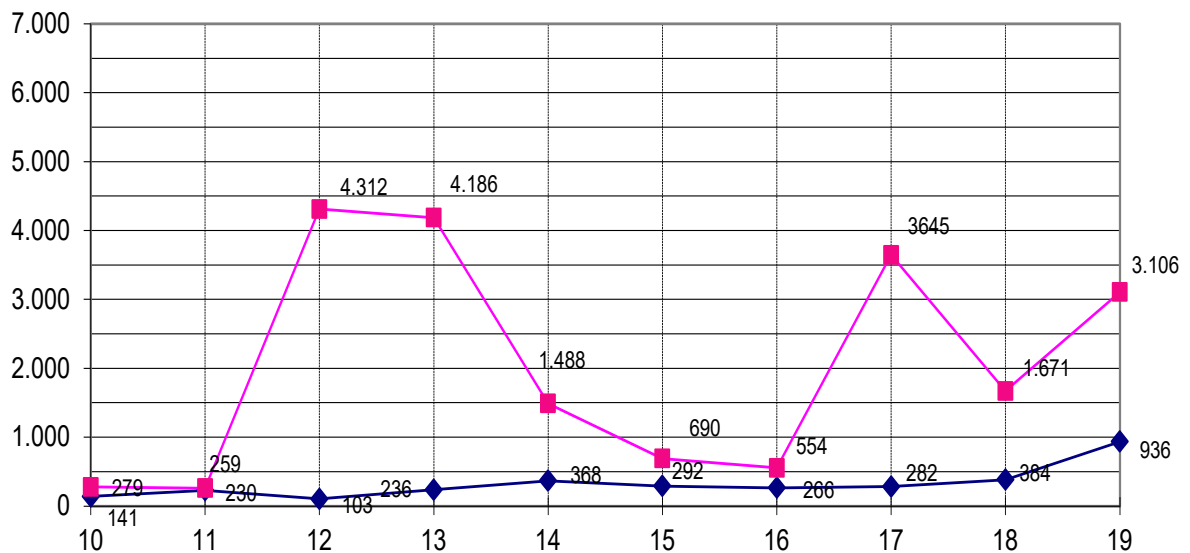


Folgende Einsatzarten sind in dieser Grafik enthalten: Personensuche.
In questo grafico: Ricerca persone.

NATUREREIGNISSE - EVENTI NATURALI



◆ Mann/Uomo ■ Mannstunden/Ore uomo



*) 2012 Einsätze Muren/Unwetter, Pfitschertal / Interventi frane/temporali, val Fizzate

*) 2013 Einsätze Muren, Abteital / Interventi frane, val Badia

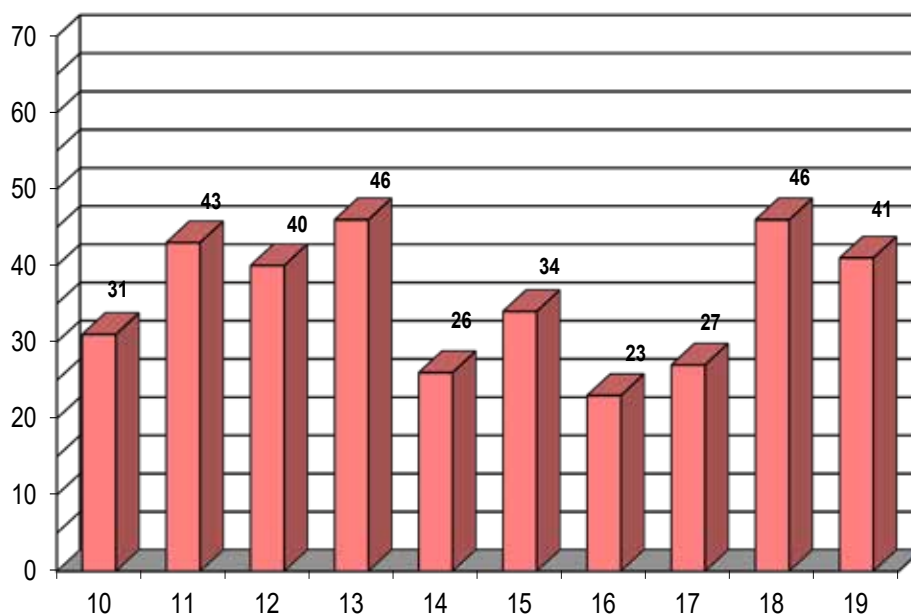
*) 2017 Einsätze Schnee und Erdbeben Marken / Interventi neve e terremoto Marche

*) 2019 Einsätze Muren/Unwetter, Belluno / Interventi frane/temporali, Belluno

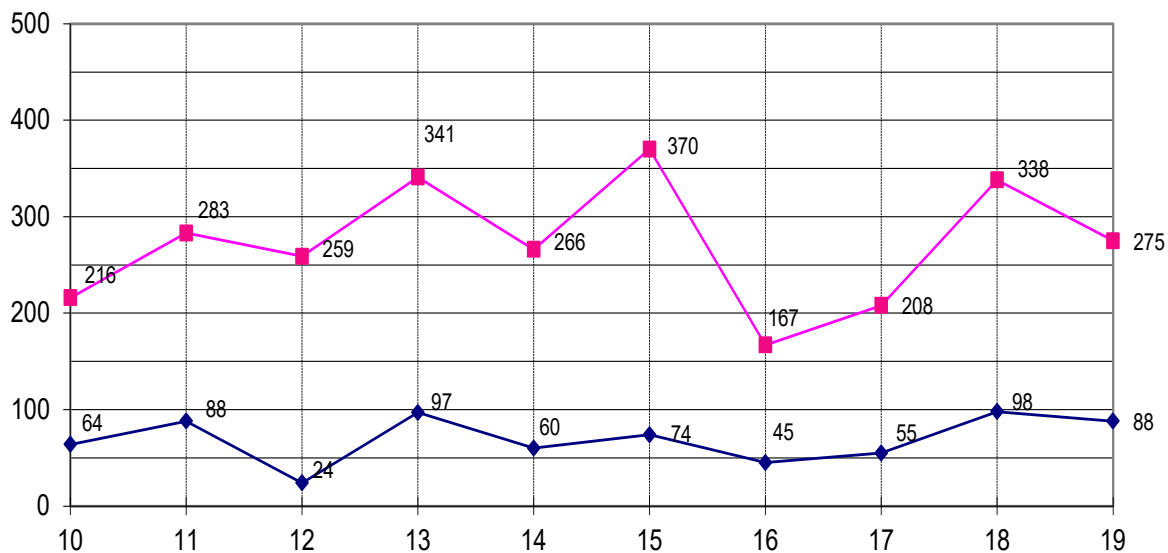
Folgende Einsatzarten sind in dieser Grafik enthalten: Bäume, Äste; Schnee; Muren; Unwetter; Überschwemmung; Dambruch; Lawinen; Trinkwassertransport; Andere.

In questo grafico: Alberi; Rami; Neve; Frane; Temporali; Alluvioni; Rottura di argini; Valanghe; Approvvigionamento acqua potabile; Altri.

LOKALAUGENSCHHEIN ALS RICHTSPOLIZEI - SOPRALUOGHI DI POLIZIA GIUDIZIARIA

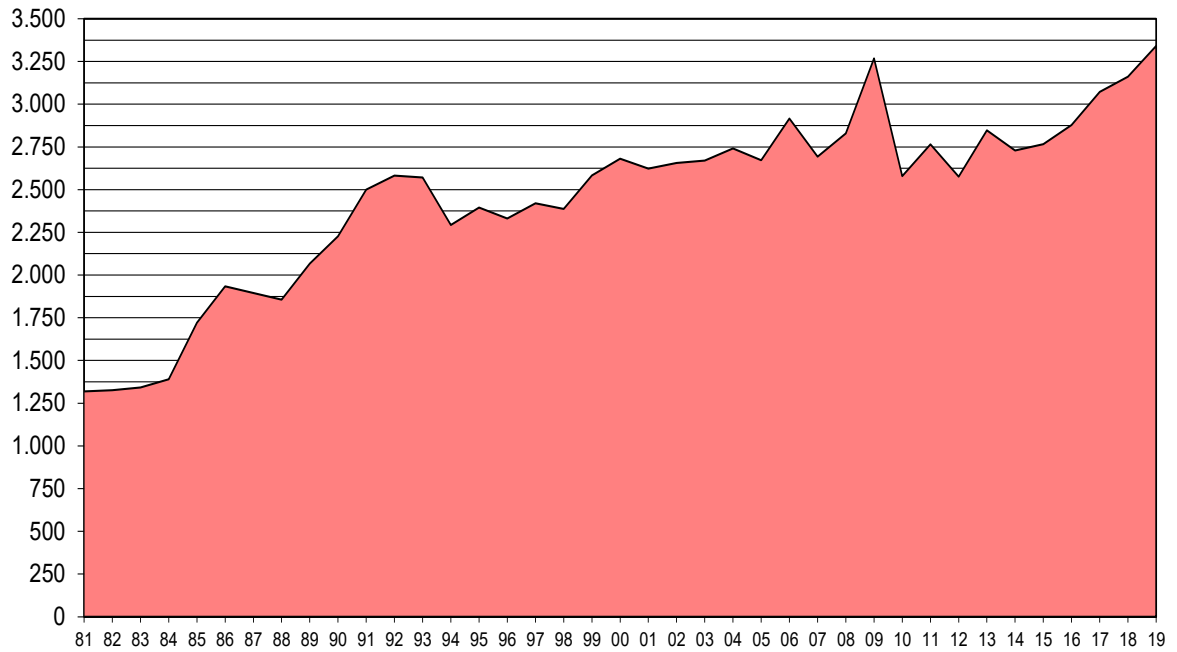


◆ Mann/Uomo ■ Mannstunden/Ore uomo

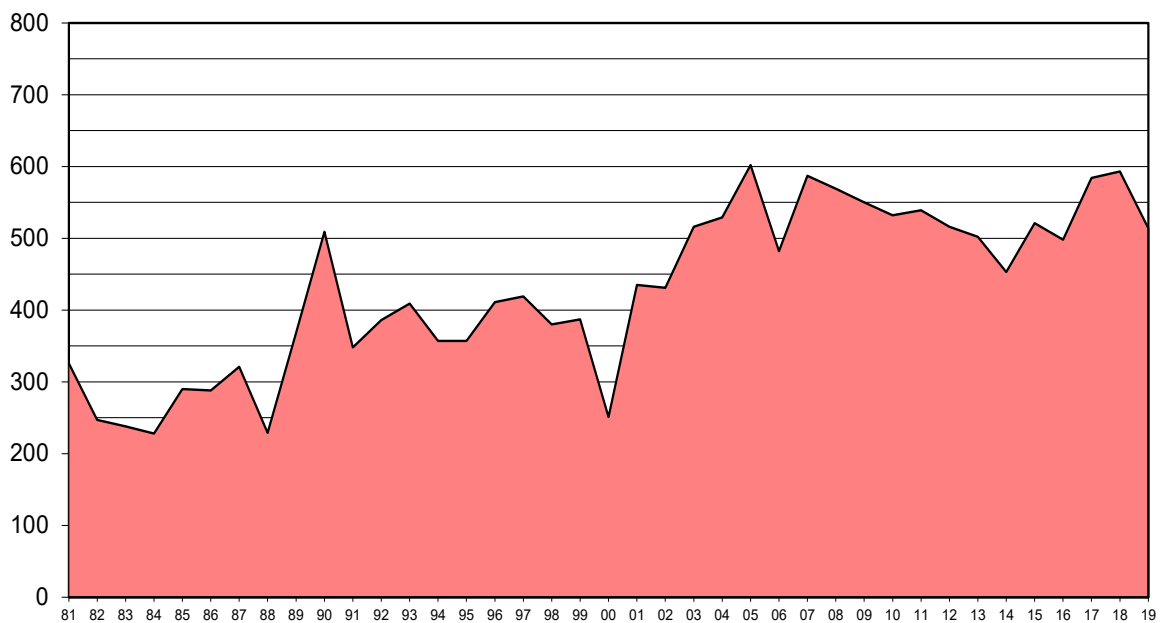


Folgende Einsatzarten sind in dieser Grafik enthalten: PG Gerichtspolizei
In questo grafico: PG Polizia Giudiziaria

EINSÄTZE INSGESAMT - 1981 - 2019 - INTERVENTI TOTALI



BRÄNDE - INCENDI



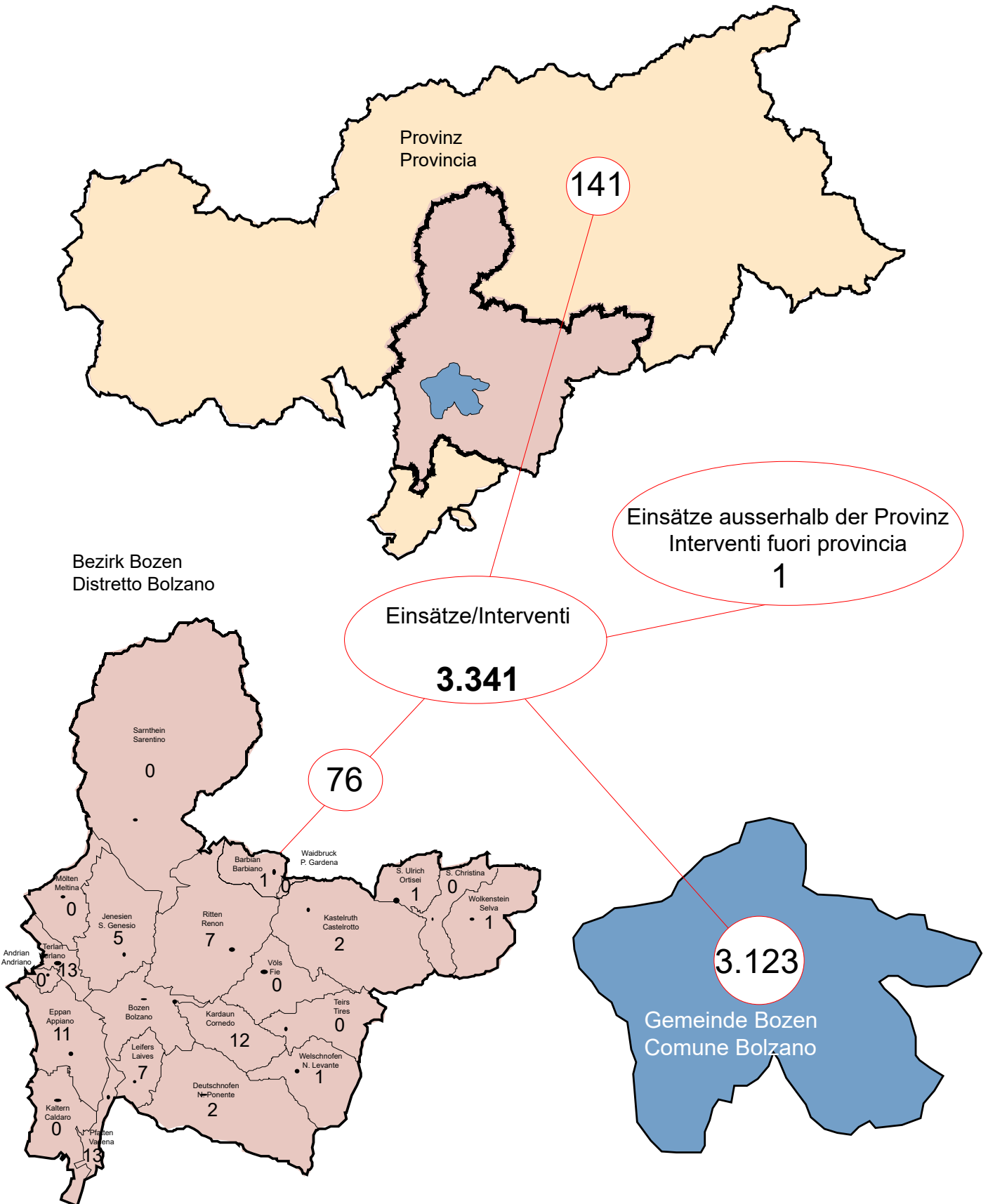
Einsatzstatistik

**Einsätze vom
1.Oktober 2018 bis 30.September 2019**

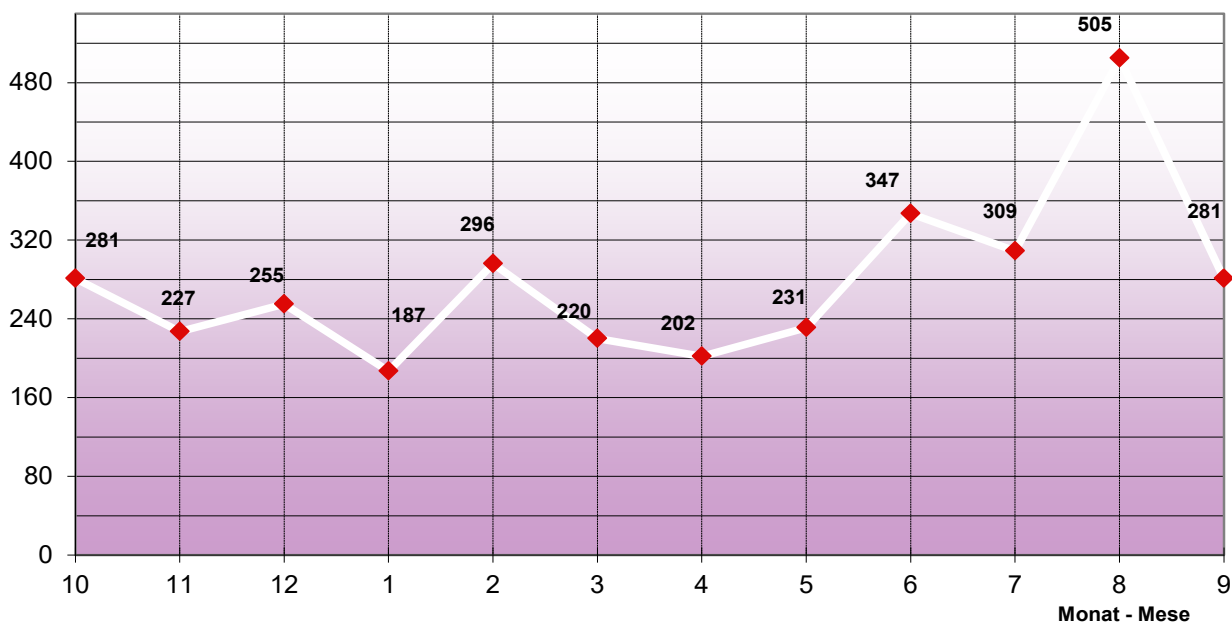
Statistica d'intervento

**Interventi dal
1° ottobre 2018 al 30 settembre 2019**

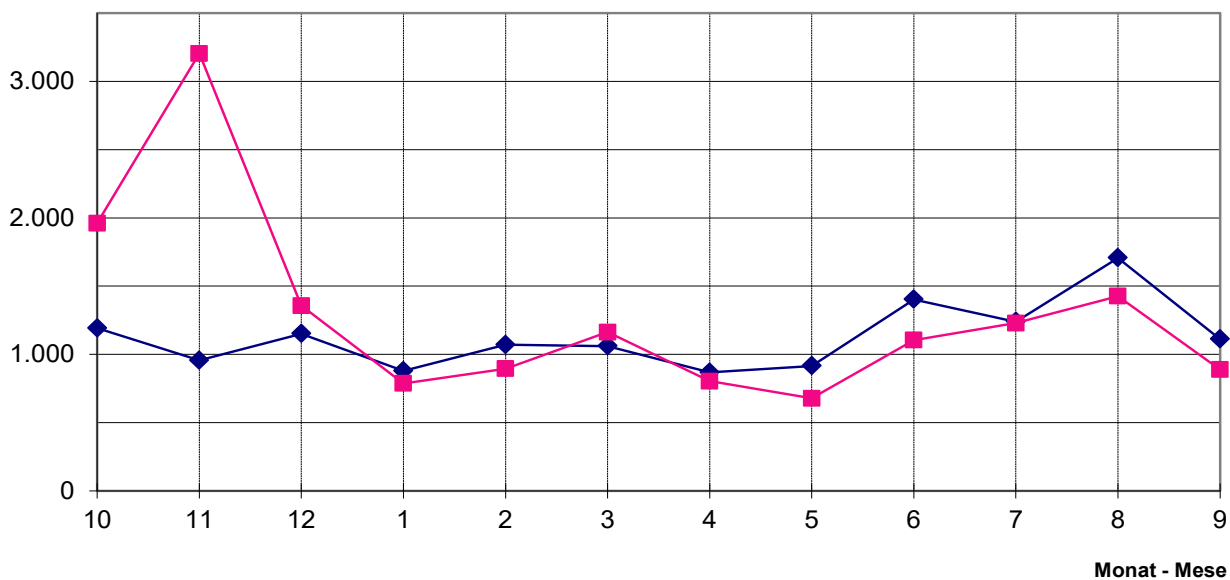
GEOGRAFISCHE VERTEILUNG DER EINSÄTZE
DISTRIBUZIONE GEOGRAFICA DEGLI INTERVENTI EFFETTUATI



EINSÄTZE PRO MONAT - INTERVENTI AL MESE



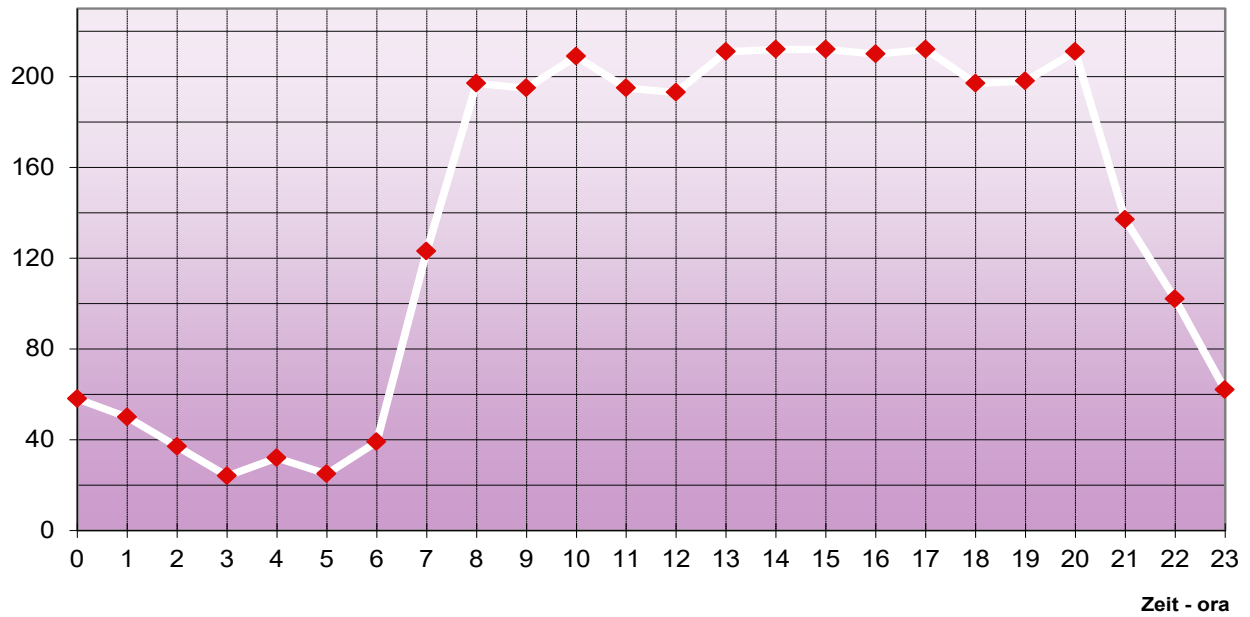
◆ Mann / Uomo ■ Mannstunden / Ore uomo



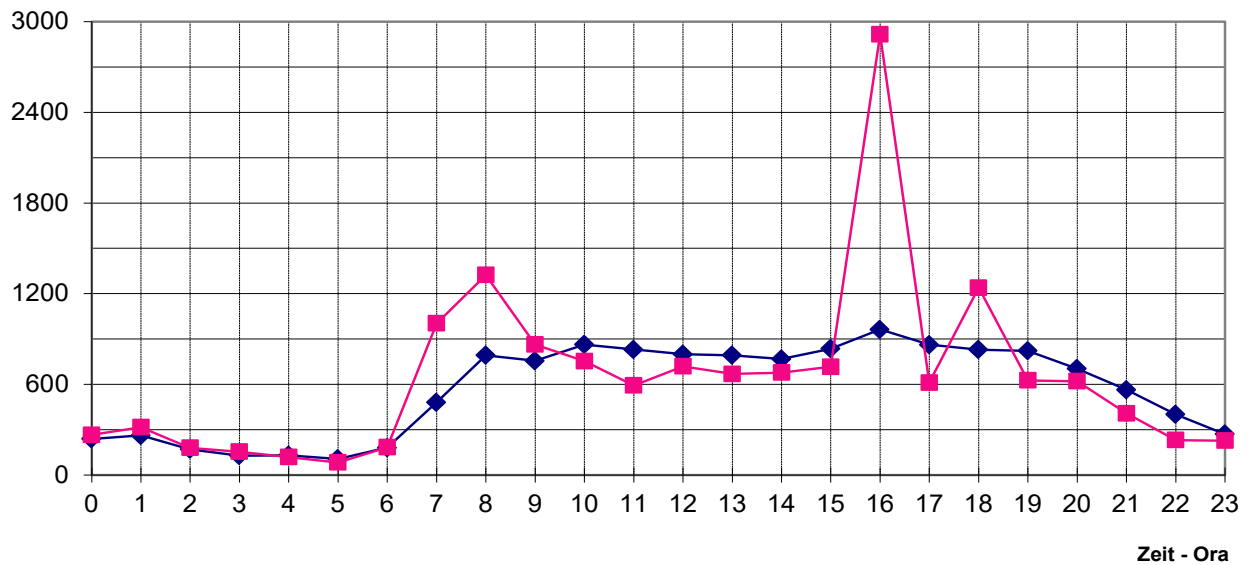
Folgende Einsatzarten sind **nicht** in dieser Grafik enthalten: "Flughafendienste; Brandschutzdienste; Weitergebene Einsätze; Übungen; Gemeldete Einsätze von FF.

In questo grafico **non** sono conteggiati i seguenti tipi d' intervento : Servizi aeroportuali; Servizi di sorveglianza; Allarmi demandati; Esercitazioni; Comunicazioni d' intervento di altri corpi.

VERTEILUNG DER EINSÄTZE IM TAGESVERLAUF
DISTRIBUZIONE DEGLI INTERVENTI NELL' ARCO DELLA GIORNATA



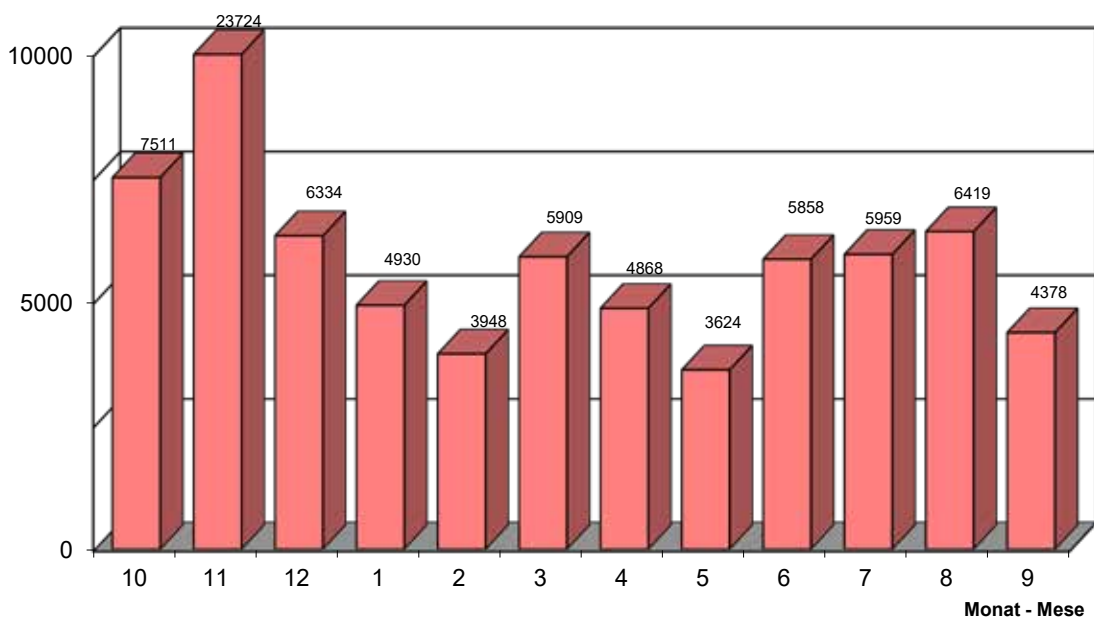
◆ Mann / Uomo ■ Mannstunden / Ore uomo



Folgende Einsatzarten sind **nicht** in dieser Grafik enthalten: "Flughafendienste; Brandschutzdienste; Weitergebene Einsätze; Übungen; Gemeldete Einsätze von FF.

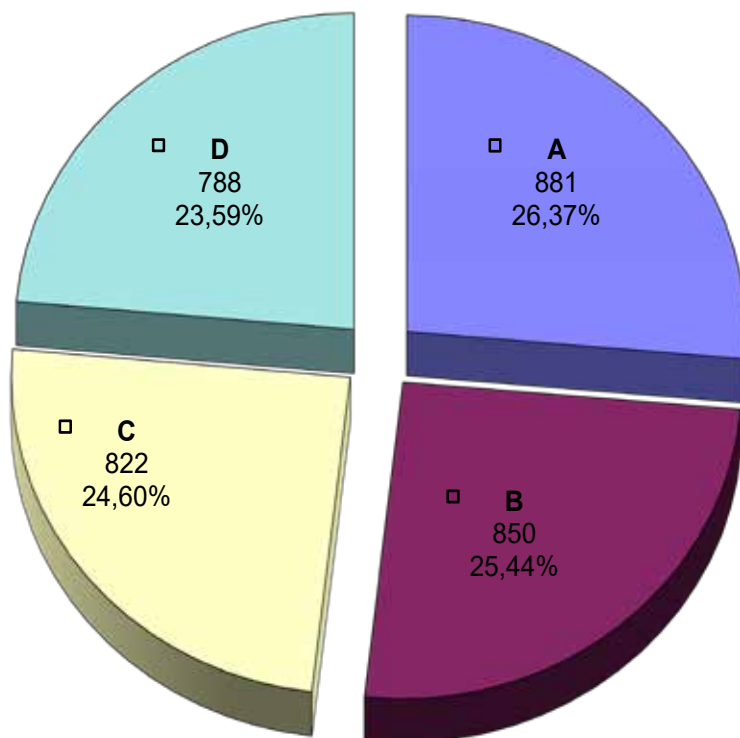
In questo grafico **non** sono conteggiati i seguenti tipi d' intervento : Servizi aeroportuali; Servizi di sorveglianza; Allarmi demandati; Esercitazioni; Comunicazioni d' intervento di altri corpi.

GEFAHRENE KILOMETER PRO MONAT - CHILOMETRI AL MESE



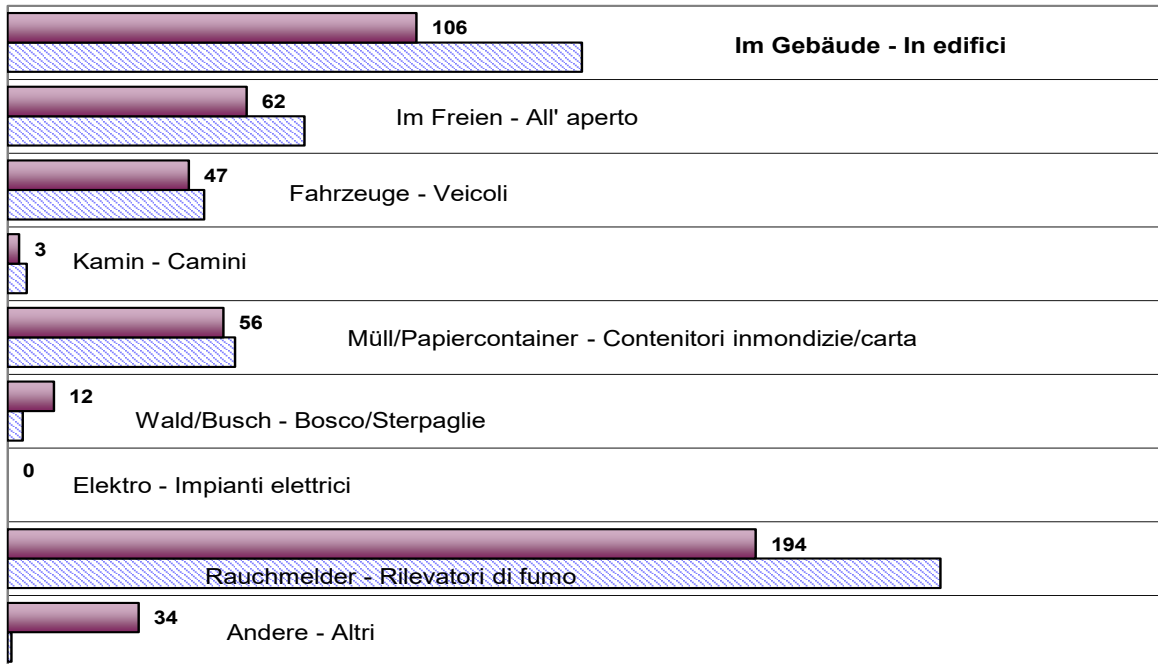
Einsätze & Dienste
Interventi & servizi

EINSÄTZE AUF TURNUSSE AUFGETEILT - INTERVENTI DIVISI PER TURNO



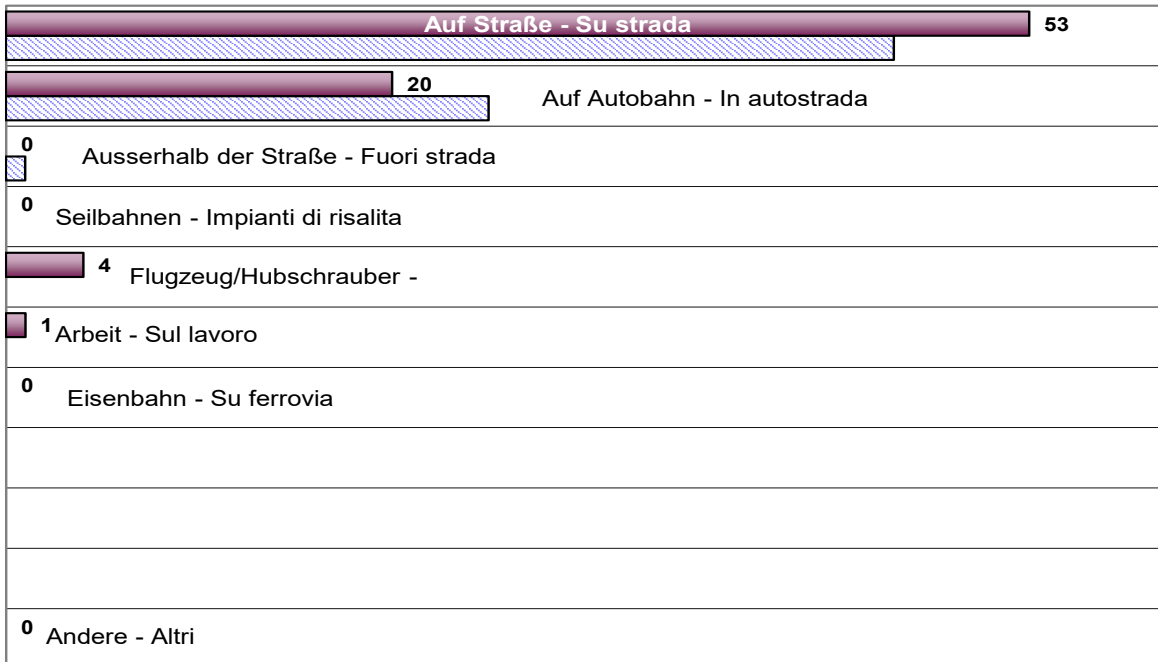
Brände - Incendi

■ 2019 ■ 2018



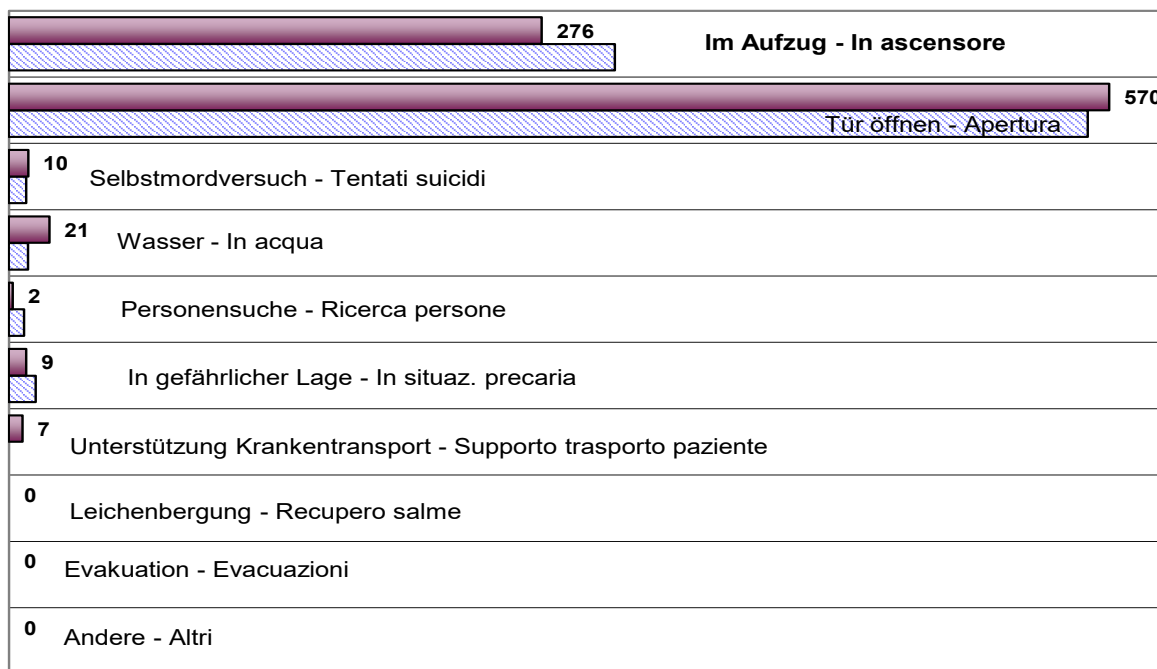
Unfälle - Incidenti

■ 2019 ■ 2018



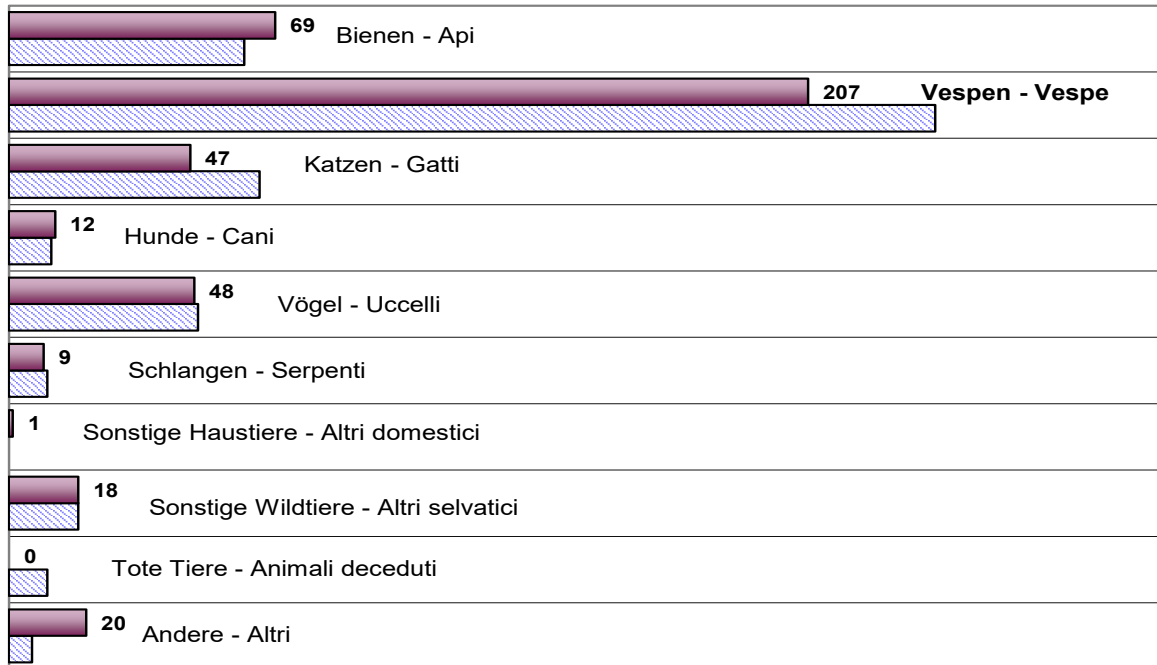
Personenrettung - Soccorso persone

■ 2019 ■ 2018




Tierrettung - Soccorso animali

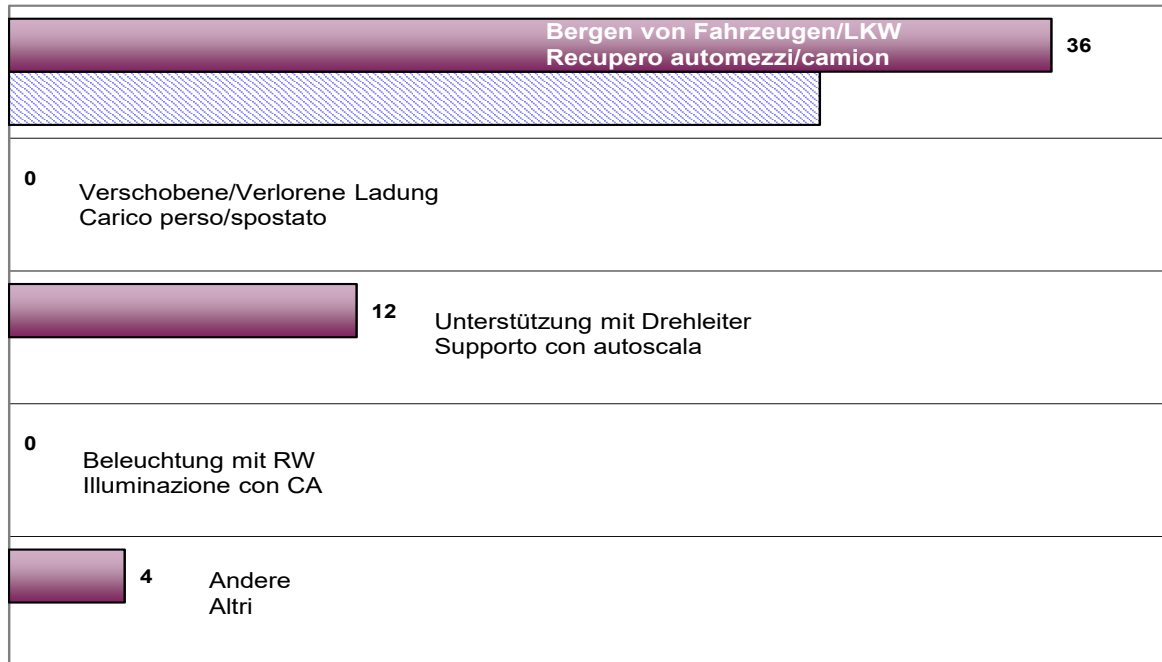
■ 2019 ■ 2018



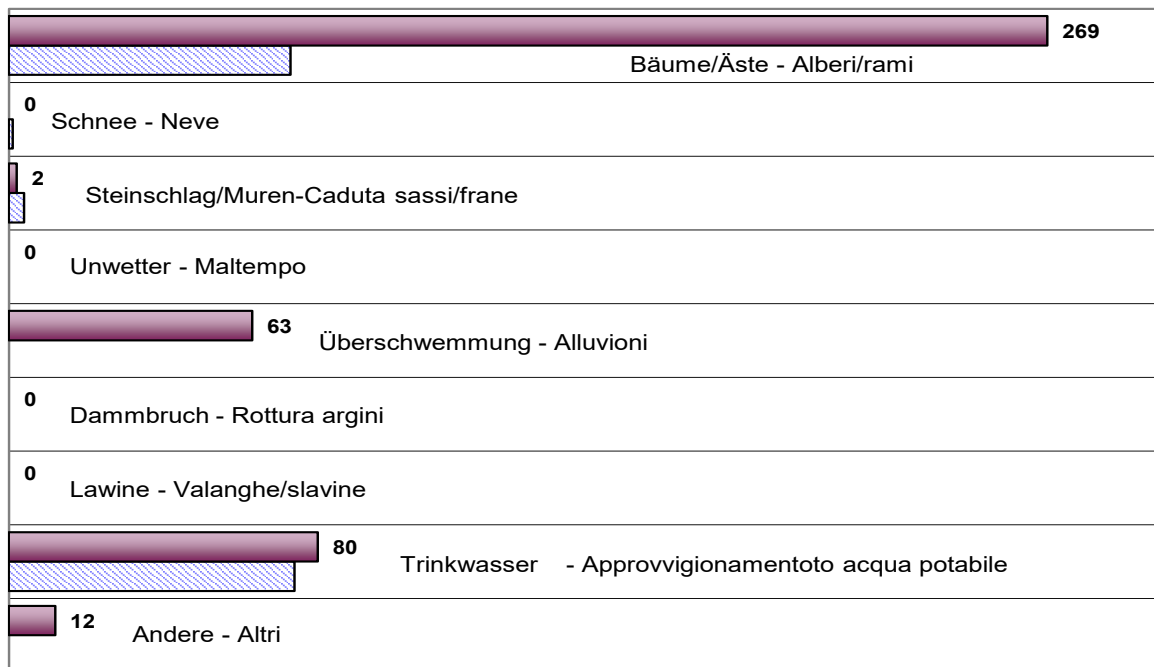
Technische Einsätze - Interventi tecnici ■ 2019 □ 2018



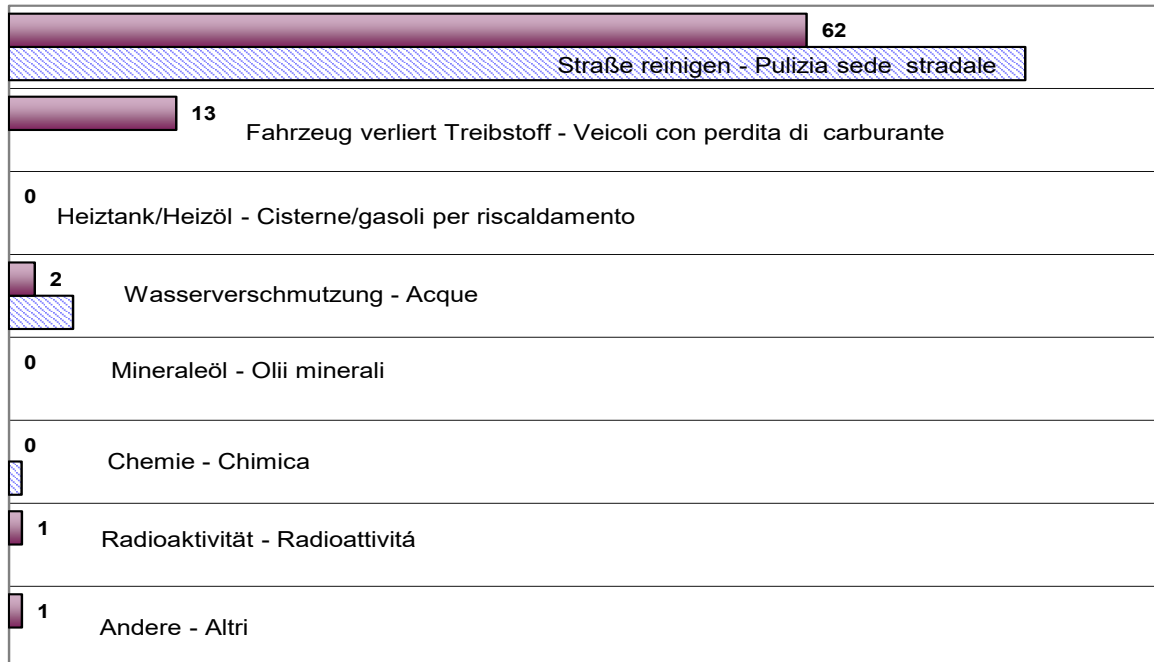
Kran/Rüsteinsätze - Autogru/Carro attrezzi ■ 2019 □ 2018



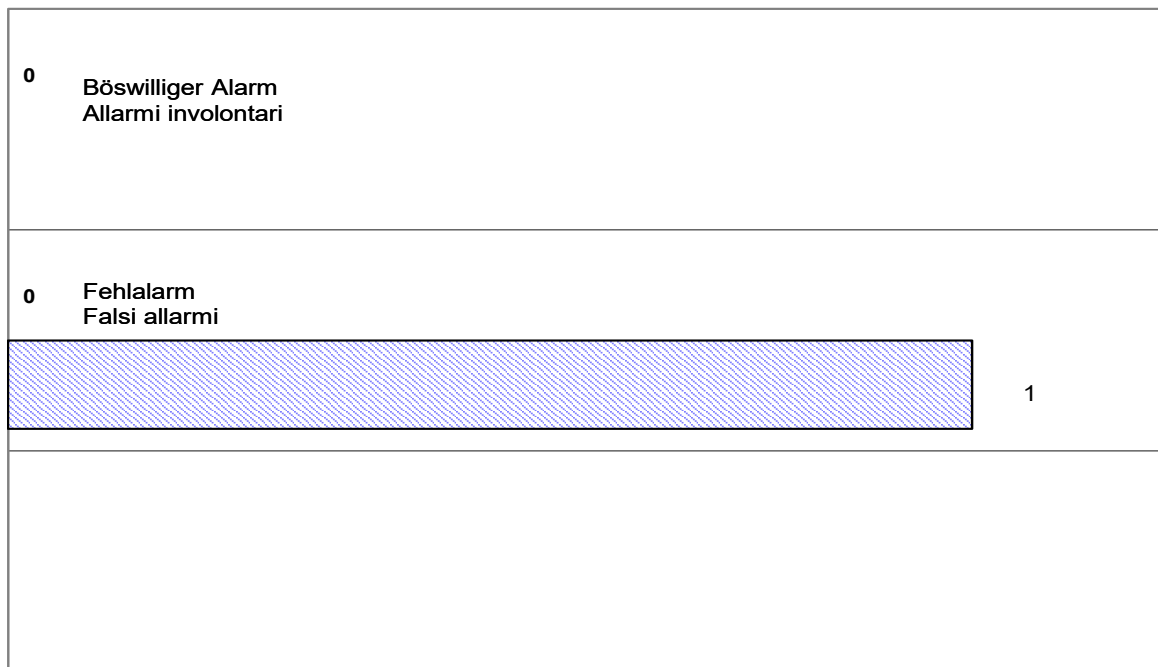
Naturereignisse - Eventi naturali ■ 2019 □ 2018




Umwelt - Inquinamenti ■ 2019 □ 2018



Fehlalarme - Falsi allarmi ■ 2019 □ 2018

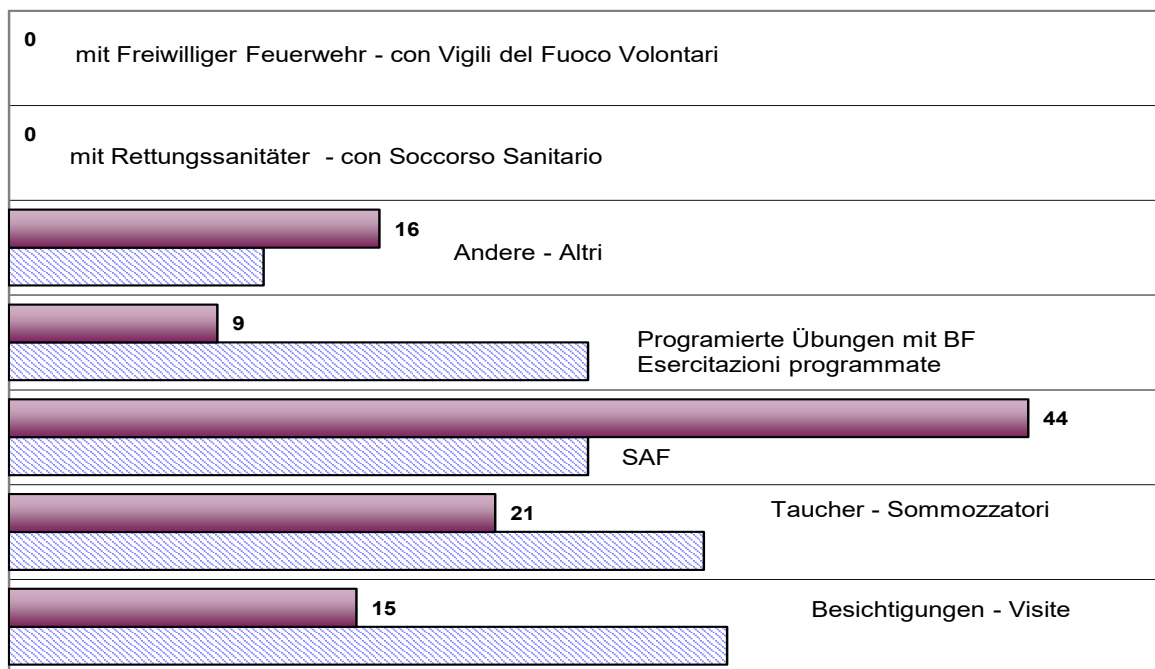


Weitergegebener Einsatz - Aufgaben der Einsatzzentrale ■ 2019 □ 2018
Allarmi demantati - Interventi della centrale



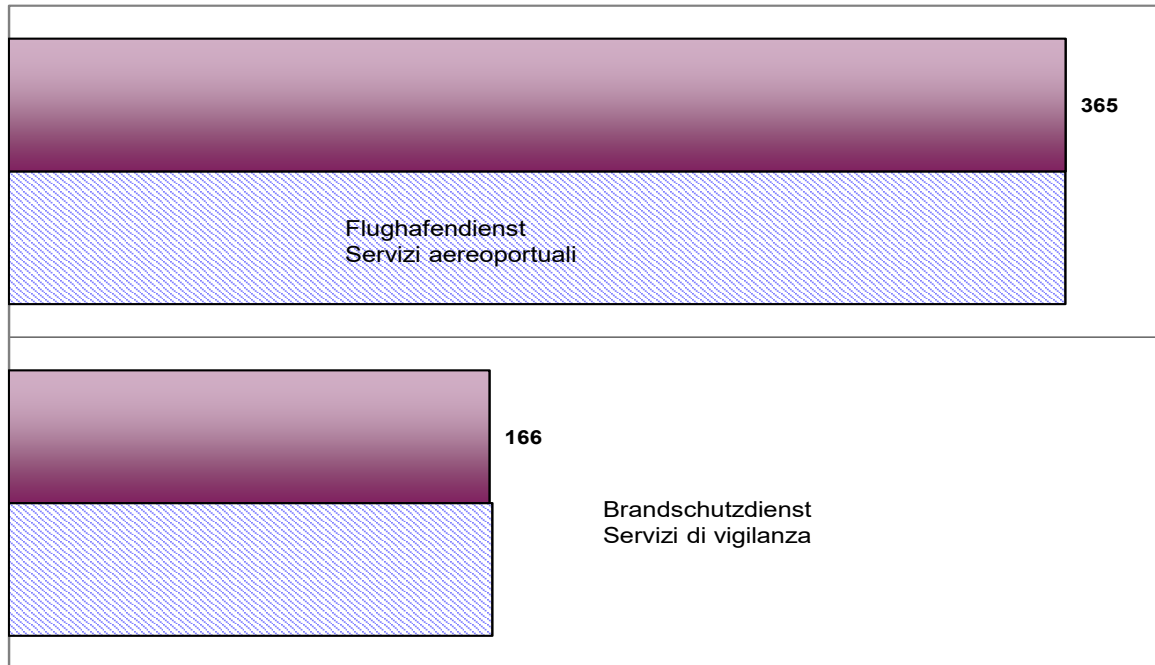
Übungen - Esercitazioni

■ 2019 ■ 2018

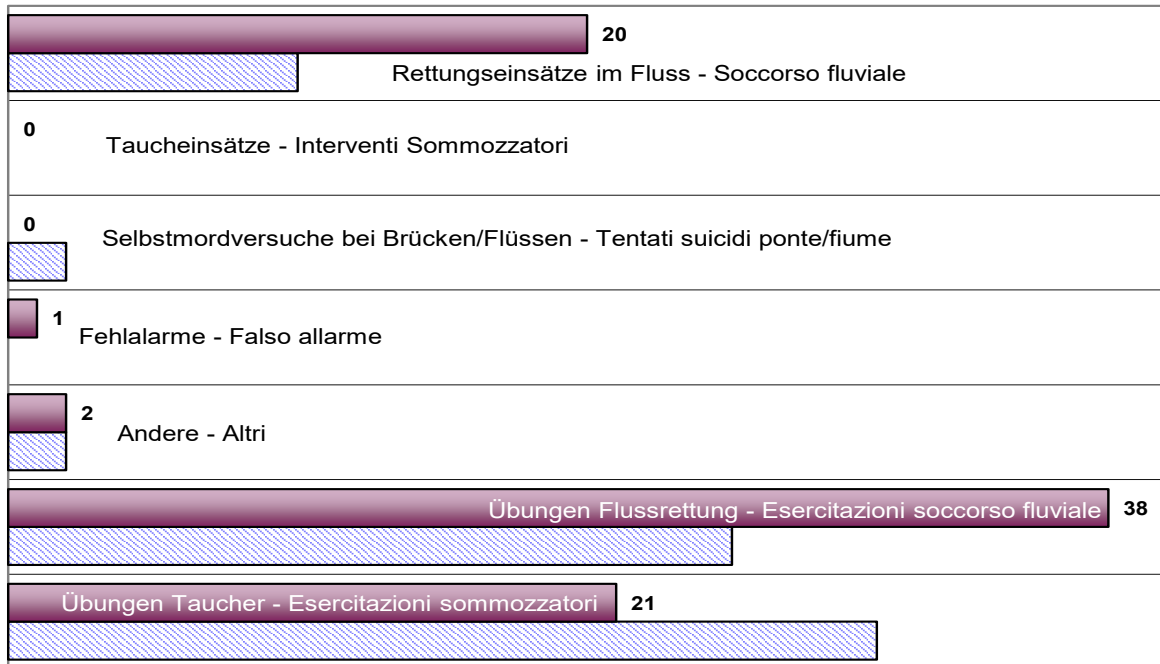


Dienste - Servizi

■ 2019 ■ 2018

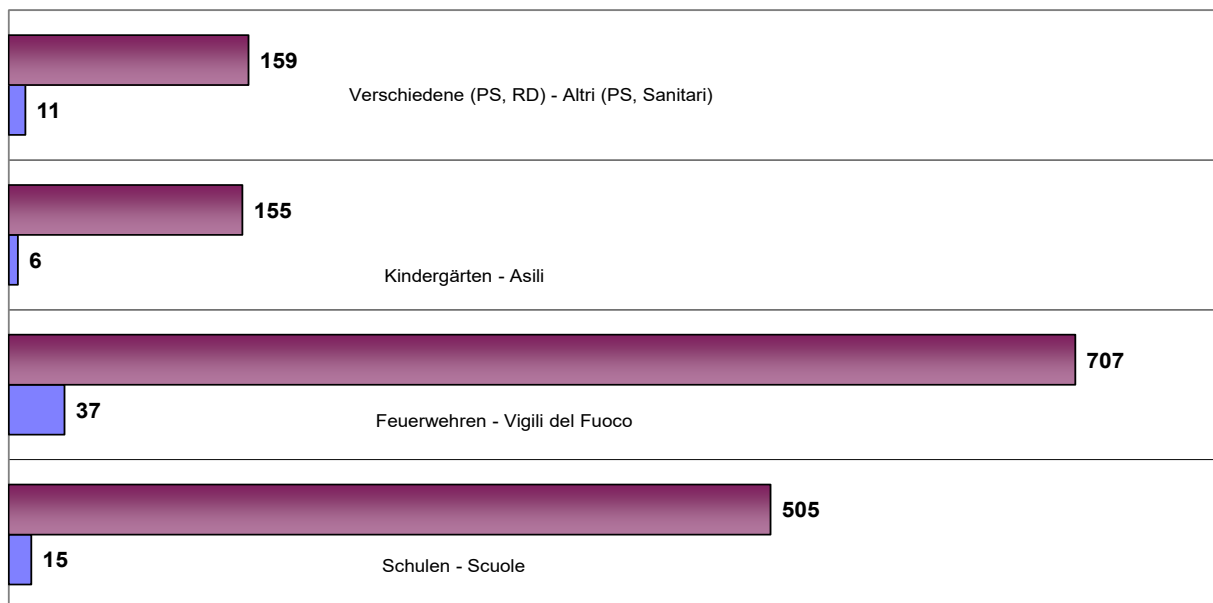


Wasserrettung - Soccorso acqua ■ 2019 ■ 2018



Besuche - Visite

■ Besucheranzahl - Nr. di visitatori ■ Anfragen - Richieste





**NATURKATASTROPHE - TRINKWASSERTRANSPORT
EVENTI NATURALI - TRASPORTO ACQUA POTABILE**

Gemeinde / Comune	Datum / Data		Transportierte Wassermenge Quantità acqua trasportata
Kastelruth/Pufels	06.10.18		30.000 Liter
Ulten/St. Pankraz/Handwerkerzone	08.10.18		15.000 Liter
Salurn	20.10.18		75.000 Liter
Ulten/St. Pankraz/Handwerkerzone	16.10.18		15.000 Liter
Altrei	29.10.18		2.500 Liter
Altrei	30.10.18	02.11.18	180.000 Liter
Altrei	02.11.18	03.11.18	225.000 Liter
Ulten/St. Pankraz/Handwerkerzone	05.11.18		10.000 Liter
Kohlern	05.11.18		15.000 Liter
Kohlern	06.11.18		15.000 Liter
Kohlern	06.11.18		30.000 Liter
Kohlern	08.11.18		30.000 Liter
Kohlern	10.11.18		30.000 Liter
Kohlern	12.11.18		30.000 Liter
Kohlern	14.11.18		30.000 Liter
Kohlern	15.11.18		30.000 Liter
Kohlern	16.11.18		30.000 Liter
Ulten/St. Pankraz/Handwerkerzone	16.11.18		10.000 Liter
Altrei	18.11.18		15.000 Liter
Altrei	19.11.18		90.000 Liter
Kohlern	19.11.18		30.000 Liter
Kohlern	21.11.18		30.000 Liter
Kohlern	23.11.18		30.000 Liter

**NATURKATASTROPHE - TRINKWASSERTRANSPORT
EVENTI NATURALI - TRASPORTO ACQUA POTABILE**

Kohlern	26.11.18		30.000 Liter
Kohlern	28.11.18		15.000 Liter
Uiten/St. Pankraz/Handwerkerzone	28.11.18		10.000 Liter
Kohlern	30.11.18		30.000 Liter
Altrei	06.12.18		90.000 Liter
Uiten/St. Pankraz/Handwerkerzone	07.12.18		15.000 Liter
Altrei	11.12.18		120.000 Liter
Altrei	14.12.18		90.000 Liter
Altrei	15.12.18		90.000 Liter
Altrei	16.12.18		120.000 Liter
Altrei	17.12.18		120.000 Liter
Altrei	18.12.18		90.000 Liter
Uiten/St. Pankraz/Handwerkerzone	18.12.18		15.000 Liter
Altrei	19.12.18		120.000 Liter
Altrei	20.12.18		90.000 Liter
Altrei	21.12.18		90.000 Liter
Altrei	22.12.18		90.000 Liter
Uiten/St. Pankraz/Handwerkerzone	28.12.18		15.000 Liter
Uiten/St. Pankraz/Handwerkerzone	07.01.19		15.000 Liter
Uiten/St. Pankraz/Handwerkerzone	16.01.19		15.000 Liter
Uiten/St. Pankraz/Handwerkerzone	25.01.19		15.000 Liter
Uiten/St. Pankraz/Handwerkerzone	13.02.19		15.000 Liter
Uiten/St. Pankraz/Handwerkerzone	22.02.19		15.000 Liter
Uiten/St. Pankraz/Handwerkerzone	03.03.19		15.000 Liter



**NATURKATASTROPHE - TRINKWASSERTRANSPORT
EVENTI NATURALI - TRASPORTO ACQUA POTABILE**

Ulten/St. Pankraz/Handwerkerzone	12.03.19		15.000 Liter
Ulten/St. Pankraz/Handwerkerzone	21.03.19		15.000 Liter
Ulten/St. Pankraz/Handwerkerzone	30.03.19		15.000 Liter
Ulten/St. Pankraz/Handwerkerzone	09.04.19		15.000 Liter
Ulten/St. Pankraz/Handwerkerzone	19.04.19		15.000 Liter
Ulten/St. Pankraz/Handwerkerzone	29.04.19		15.000 Liter
Ulten/St. Pankraz/Handwerkerzone	09.05.19		15.000 Liter
Ulten/St. Pankraz/Handwerkerzone	20.05.19		15.000 Liter
Ulten/St. Pankraz/Handwerkerzone	30.05.19		15.000 Liter
Ulten/St. Pankraz/Handwerkerzone	07.06.19		15.000 Liter
Ulten/St. Pankraz/Handwerkerzone	14.06.19		15.000 Liter
Ulten/St. Pankraz/Handwerkerzone	21.06.19		15.000 Liter
Ulten/St. Pankraz/Handwerkerzone	27.06.19		15.000 Liter
Ulten/St. Pankraz/Handwerkerzone	03.07.19		15.000 Liter
Ulten/St. Pankraz/Handwerkerzone	11.07.19		15.000 Liter
Ulten/St. Pankraz/Handwerkerzone	18.07.19		15.000 Liter
Kohlern/Bauernkohlern	23.07.19		15.000 Liter
Ulten/St. Pankraz/Handwerkerzone	24.07.19		15.000 Liter
Kohlern/Herrenkohlern	24.07.19		15.000 Liter
Kohlern/Herrenkohlern	25.07.19		15.000 Liter
Tarsch (Latsch)	26.07.19		60.000 Liter
Ulten/St. Pankraz/Handwerkerzone	31.07.19		15.000 Liter
Ulten/St. Pankraz/Handwerkerzone	08.08.19		15.000 Liter
Ulten/St. Pankraz/Handwerkerzone	14.08.19		15.000 Liter

**NATURKATASTROPHE - TRINKWASSERTRANSPORT
EVENTI NATURALI - TRASPORTO ACQUA POTABILE**

Ulten/St. Pankraz/Handwerkerzone	21.08.19		15.000 Liter
Ulten/St. Pankraz/Handwerkerzone	30.08.19		15.000 Liter
Ulten/St. Pankraz/Handwerkerzone	06.09.19		10.000 Liter
Ulten/St. Pankraz/Handwerkerzone	16.09.19		15.000 Liter
Ulten/St. Pankraz/Handwerkerzone	24.09.19		15.000 Liter

Gesamte transportierte Wassermenge Totale acqua trasportata	2.802.500 l
--	--------------------

